

# اُردو

## برائے جماعت اول



پنجاب کریکولم اینڈ ٹیکسٹ بک بورڈ، لاہور





جملہ حقوق بحق پنجاب کریکولم اینڈ ٹیکسٹ بک بورڈ، لاہور محفوظ ہیں۔  
اس کتاب کا کوئی حصہ نقل یا ترجمہ نہیں کیا جاسکتا اور نہ ہی اسے ٹیسٹ پیپر، گائیڈ بکس، خلاصہ جات،  
نوٹس یا امدادی کتب کی تیاری میں استعمال کیا جاسکتا ہے۔



## فہرست

صفحہ	عنوان	نمبر شمار	صفحہ	عنوان	نمبر شمار
75	چلو سکول چلیں!	-14	01	لکھنے کی مشق	-1
80	باش آئی	-15	03	حروف تہجی	-2
83	آئی کو کیا ہوا؟	-16	26	حروف تہجی کی آدھی شکلیں	-3
90	پیاسا کوا	-17	35	"ا" درمیان اور آخر کی آواز	-4
95	قائد اعظم	-18	39	"و" درمیان اور آخر کی آواز	-5
97	تقافتی کیسے کھاؤں؟	-19	43	"ی" درمیان اور آخر کی آواز	-6
99	ٹوٹ بٹوٹ	-20	47	"ے" درمیان اور آخر کی آواز	-7
101	ہمارا پودا	-21	51	بھاری حروف	-8
104	اچھے کام	-22	57	لفظ بنائیں	-9
108	ہم پاکستان کے لیے کیا کریں گے؟	-23	62	زیر، زیر، پیش، ہمزہ	-10
110	سیدھا گھر آنا	-24	67	حمد	-11
113	دیں ہمارا	-25	70	نعت	-12
			73	علم حاصل کرو	-13

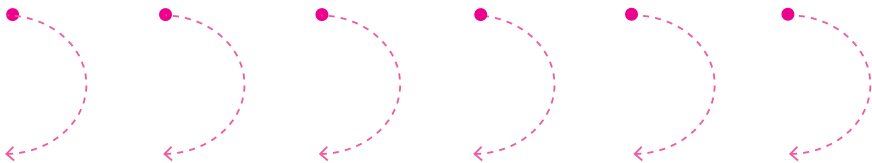
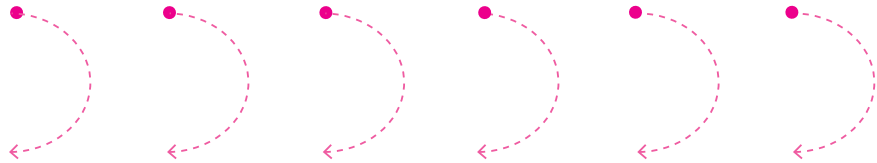
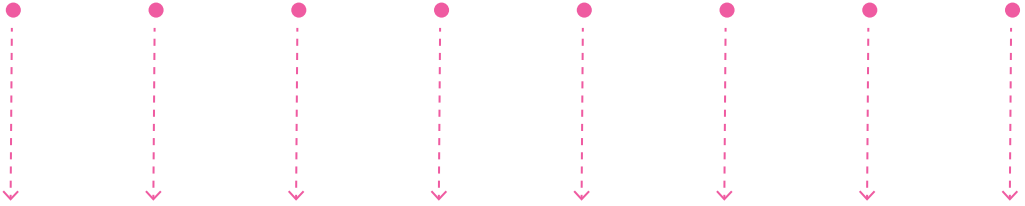
السطریٹ: زہرا ظہیر

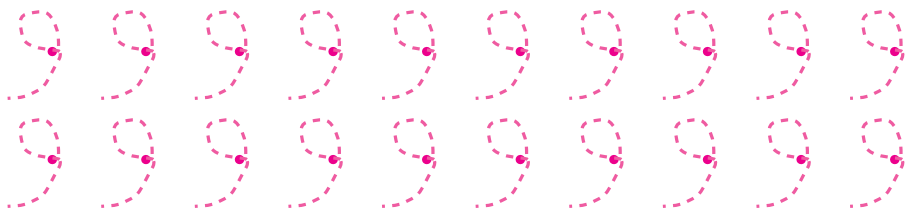
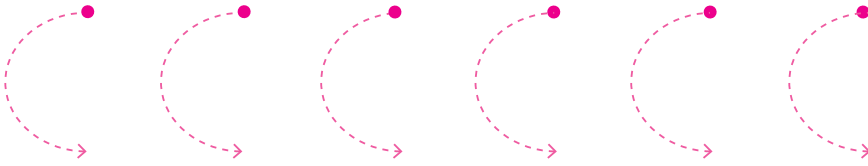
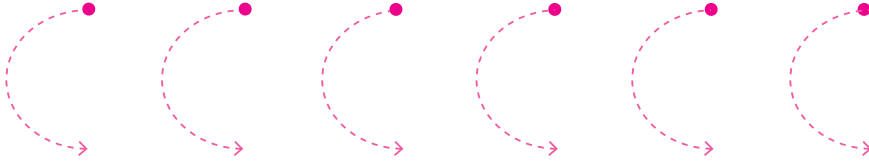
مصنّفین: بینیل مقامی ماہرین تعلیم

کمپوزنگ اور لے آؤٹ ڈیزائننگ: کامران افضل، سٹوڈیو سیون



# لکھنے کی مشق





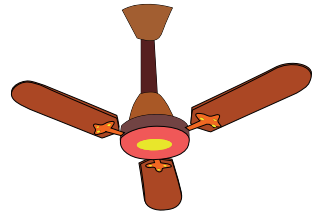





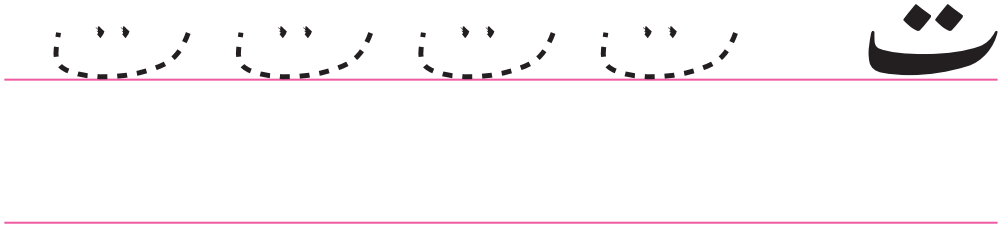





# حُرُوفِ تہجی









چیزوں کے نام بتائیں۔ جس حرف سے نام شروع ہو، اُس کو خالی جگہ میں لکھیں۔



\_\_\_\_\_

\_\_\_\_\_

\_\_\_\_\_

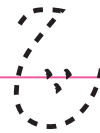
\_\_\_\_\_



ج

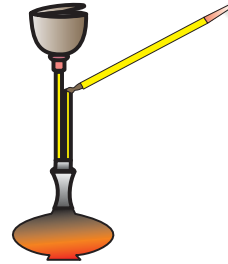


چ






ح



ح ح ح ح ح



خ

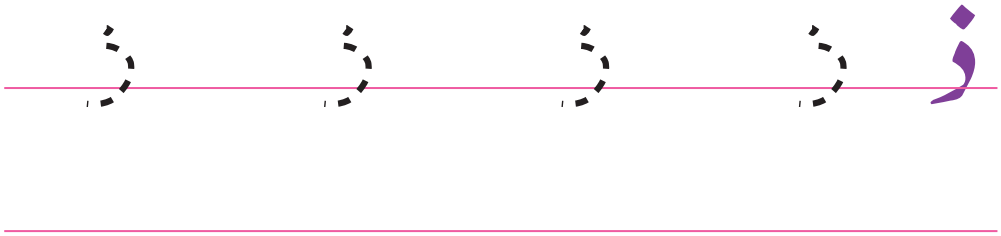


خ خ خ خ خ





ذ



چیزوں کے نام بتائیں۔ جس حرف سے نام شروع ہو، اس کو تصویر سے ملائیں۔

پج

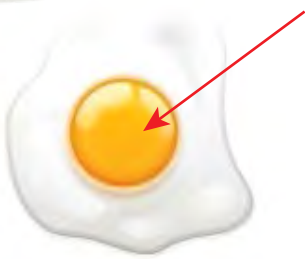
ڈ

ج









---

---




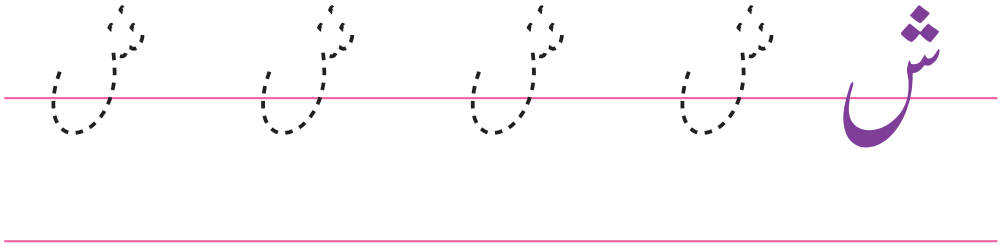
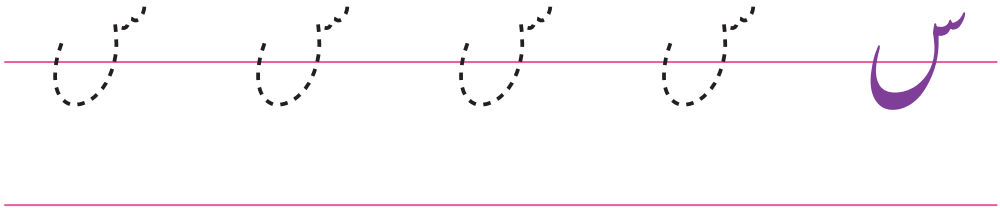

---

---




تصویریں دیکھیں۔ جو چیزیں ایک حرف سے شروع ہوتی ہیں،  
اُن کو آپس میں ملائیں۔







ص



ص

ص

ص

ص

ص

ض



ض

ض

ض

ض

ض



ب



ب

ب

ب

ب

ب

---

---



ظ

ظ

ظ

ظ

ظ

ظ

---

---



ع



ع ع ع ع ع

غ



غ غ غ غ غ



ف



ف ف ف ف ف



ق



قلم

ق ق ق ق ق





تصویر دیکھ کر ہر چیز کا نام بتائیں۔ جس حرف سے  
نام شروع ہو، اس کو تصویر سے ملائیں۔



ص



س



غ






ط


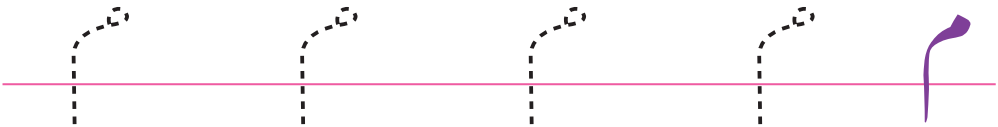


ق



ف







ن



ن

ن

ن

ن

ن



و

و

و

و

و

و



ع ہ



ع

ع

ع

ہ

ہ

ہ



ے ی

ے

ے

ے




ی

ی

ی



نیچے دی ہوئی تصاویر دیکھیں۔ ہر چیز کا نام بتائیں اور جس حرف سے نام شروع ہوتا ہو، اس کے گرد دائرہ لگائیں۔





خالی جگہ میں درست حرف لکھیں

ا \_\_\_\_\_ پ \_\_\_\_\_ ٹ \_\_\_\_\_ ث

ج \_\_\_\_\_ خ \_\_\_\_\_

د \_\_\_\_\_ ر \_\_\_\_\_ ژ \_\_\_\_\_

س \_\_\_\_\_ ض \_\_\_\_\_ ط \_\_\_\_\_

ع \_\_\_\_\_ ف \_\_\_\_\_ ک \_\_\_\_\_

ل \_\_\_\_\_ ن \_\_\_\_\_ و \_\_\_\_\_

ء \_\_\_\_\_ ے \_\_\_\_\_



# حُرُوفِ تہجی کی ادھی شکلیں



ب ب ب ب



پ پ پ پ



ت ت ت ت



ط ط ط ط



ث ث ث ث







چ



ج



خ



ح



چ

ج

چ

ج

ح

ح

خ

خ



ر ر ر

ر ر ر

ر ر ر

ر ر ر

مکمل اور آدھی اشکال ملائیں۔

چ

ب

ج

ت

پ

پ

ت

ج

ب

چ



ش ش ش س س س

ش ش ش س س س

ش ش ش س س س



ض ض ض ص ص ص

ض ض ض ص ص ص

ض ض ض ص ص ص



ب ب ب ب ب ب

ب ب ب ب ب ب

ب ب ب ب ب ب

\_\_\_\_\_




غ غ غ غ غ غ

غ غ غ غ غ غ



غ غ غ غ غ غ


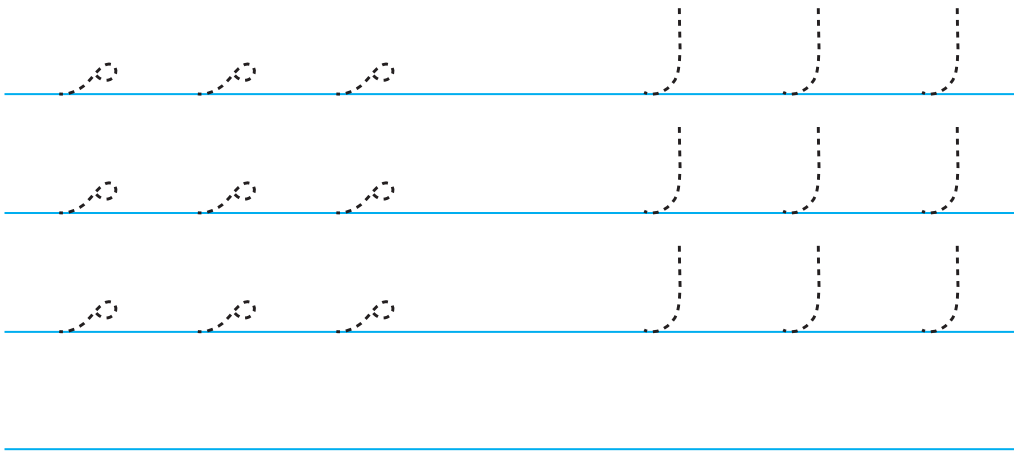
\_\_\_\_\_



حرف کی آدھی شکل لکھیں۔

س  
ش  
ع  
ص  
فا  
ق







درست آدھی شکل پر ✓ کا نشان لگائیں۔


ب	ج	ب ✓
ج	ج	جا
س	س	سہ
ض	ض	ص
ف	ق	ف
گ	ک	گ
ل	لا	ل
ہ	ہ	ہ

ب
ج
س
ض
ف
گ
ل
ہ





”ا“ درمیان اور آخر کی آواز



جالا

’ا‘ کی آواز سنیں



تارا



تالا



باجا



کیا آپ ایسے الفاظ بتا سکتے ہیں، جن کے درمیان یا آخر میں ”ا“ کی آواز آتی ہے؟



حروفِ میلا کر لکھیں۔



\_\_\_\_\_ = ا + ب = ا + با

\_\_\_\_\_ = \_\_\_\_\_ + \_\_\_\_\_ = ا + ج

\_\_\_\_\_ = \_\_\_\_\_ + \_\_\_\_\_ = ا + د

\_\_\_\_\_ = \_\_\_\_\_ + \_\_\_\_\_ = ا + ر

\_\_\_\_\_ = \_\_\_\_\_ + \_\_\_\_\_ = ا + س

\_\_\_\_\_ = \_\_\_\_\_ + \_\_\_\_\_ = ا + ض

\_\_\_\_\_ = \_\_\_\_\_ + \_\_\_\_\_ = ا + فا

\_\_\_\_\_ = \_\_\_\_\_ + \_\_\_\_\_ = ا + ل

\_\_\_\_\_ = \_\_\_\_\_ + \_\_\_\_\_ = ا + ہ



\_\_\_\_\_ بال = ل + با = ل + ا + ب

\_\_\_\_\_ = \_\_\_\_\_ + \_\_\_\_\_ = ن + ا + پ

\_\_\_\_\_ = \_\_\_\_\_ + \_\_\_\_\_ = ر + ا + ج

\_\_\_\_\_ = \_\_\_\_\_ + \_\_\_\_\_ = ل + ا + د

\_\_\_\_\_ = \_\_\_\_\_ + \_\_\_\_\_ = ت + ا + ر

\_\_\_\_\_ = \_\_\_\_\_ + \_\_\_\_\_ = م + ا + ش

\_\_\_\_\_ = \_\_\_\_\_ + \_\_\_\_\_ = ق + ا + ط

\_\_\_\_\_ = \_\_\_\_\_ + \_\_\_\_\_ = ر + ا + غ

\_\_\_\_\_ = \_\_\_\_\_ + \_\_\_\_\_ = ل + ا + ف



بابا = با + با = ا + ب + ا + ب

\_\_\_\_\_ = \_\_\_\_\_ + \_\_\_\_\_ = ا + ج + ا + ب

\_\_\_\_\_ = \_\_\_\_\_ + \_\_\_\_\_ = ا + ن + ا + ج

\_\_\_\_\_ = \_\_\_\_\_ + \_\_\_\_\_ = ا + د + ا + د

\_\_\_\_\_ = \_\_\_\_\_ + \_\_\_\_\_ = ا + ل + ا + ڈ

\_\_\_\_\_ = \_\_\_\_\_ + \_\_\_\_\_ = ا + ر + ا + س

\_\_\_\_\_ = \_\_\_\_\_ + \_\_\_\_\_ = ا + ط + ا + ک

\_\_\_\_\_ = \_\_\_\_\_ + \_\_\_\_\_ = ا + ل + ا + ح

\_\_\_\_\_ = \_\_\_\_\_ + \_\_\_\_\_ = ا + ن + ا + گ



”و“ در میان اور آخر کی آواز



’و‘ کی آواز سنیں



چوٹ



مور



روٹی



کوٹ

کیا آپ ایسے الفاظ بتا سکتے ہیں، جن کے درمیان یا آخر میں ”و“ کی آواز آتی ہے؟



حروفِ مِلا کر لکھیں۔



ت + و = ت + و = تو

ج + و = ج + و =

ڈ + و = ڈ + و =

ر + و = ر + و =

س + و = س + و =

ط + و = ط + و =

غ + و = غ + و =

ک + و = ک + و =

ہ + و = ہ + و =



\_\_\_\_\_ بول = ل + بو = ل + و + ب

\_\_\_\_\_ = \_\_\_\_\_ + \_\_\_\_\_ = ل + و + ت

\_\_\_\_\_ = \_\_\_\_\_ + \_\_\_\_\_ = ل + و + ج

\_\_\_\_\_ = \_\_\_\_\_ + \_\_\_\_\_ = ل + و + ر

\_\_\_\_\_ = \_\_\_\_\_ + \_\_\_\_\_ = ل + و + ز

\_\_\_\_\_ = \_\_\_\_\_ + \_\_\_\_\_ = ل + و + ش

\_\_\_\_\_ = \_\_\_\_\_ + \_\_\_\_\_ = ل + و + ش

\_\_\_\_\_ = \_\_\_\_\_ + \_\_\_\_\_ = ل + و + غ

\_\_\_\_\_ = \_\_\_\_\_ + \_\_\_\_\_ = ل + و + پ



ب + و + ل + و = بو + لو = بولو

ت + و + ر + و = تو + رو = تو

ج + و + ر + ا = جو + رو = جو

ڈ + ا + ل + و = ڈو + لو = ڈو

س + و + ن + ا = سو + نو = سو

ط + و + ط + ا = طو + طو = طو

ک + و + ن + ا = کو + نو = کو

گ + و + ر + ا = گو + رو = گو

ر + و + ک + و = رو + کو = رو





”ی“ درمیان اور آخر کی آواز



’ی‘ کی آواز سنیں



کیل

3

تین

کی



ٹوپی



چابی

کیا آپ ایسے الفاظ بتا سکتے ہیں، جن کے درمیان یا آخر میں ”ی“ کی آواز آتی ہے؟



حروفِ میلا کر لکھیں۔



ب + ی = ب + ی = بی

ت + ی = \_\_\_\_\_ + \_\_\_\_\_ =

ج + ی = \_\_\_\_\_ + \_\_\_\_\_ =

د + ی = \_\_\_\_\_ + \_\_\_\_\_ =

ر + ی = \_\_\_\_\_ + \_\_\_\_\_ =

س + ی = \_\_\_\_\_ + \_\_\_\_\_ =

ل + ی = \_\_\_\_\_ + \_\_\_\_\_ =

ہ + ی = \_\_\_\_\_ + \_\_\_\_\_ =

ط + ی = \_\_\_\_\_ + \_\_\_\_\_ =



کیل = ل + کی = ل + ی + ک

\_\_\_\_\_ = \_\_\_\_\_ + \_\_\_\_\_ = ن + ی + ت

\_\_\_\_\_ = \_\_\_\_\_ + \_\_\_\_\_ = ن + ی + ب

\_\_\_\_\_ = \_\_\_\_\_ + \_\_\_\_\_ = ت + ی + ج

\_\_\_\_\_ = \_\_\_\_\_ + \_\_\_\_\_ = ر + ی + ت

\_\_\_\_\_ = \_\_\_\_\_ + \_\_\_\_\_ = ز + ی + چ

\_\_\_\_\_ = \_\_\_\_\_ + \_\_\_\_\_ = د + ی + ع

\_\_\_\_\_ = \_\_\_\_\_ + \_\_\_\_\_ = ل + ی + م

\_\_\_\_\_ = \_\_\_\_\_ + \_\_\_\_\_ = س + ی + ب



م + ا + ل + ی = ما + لی = مالی

ت + و + ل + ی = \_\_\_\_\_ + \_\_\_\_\_ = \_\_\_\_\_

س + و + چ + ی = \_\_\_\_\_ + \_\_\_\_\_ = \_\_\_\_\_

چ + ا + ب + ی = \_\_\_\_\_ + \_\_\_\_\_ = \_\_\_\_\_

پ + ا + ن + ی = \_\_\_\_\_ + \_\_\_\_\_ = \_\_\_\_\_

ٹ + و + پ + ی = \_\_\_\_\_ + \_\_\_\_\_ = \_\_\_\_\_


ٹ + ا + ف + ی = \_\_\_\_\_ + \_\_\_\_\_ = \_\_\_\_\_

ق + ا + ف + ی = \_\_\_\_\_ + \_\_\_\_\_ = \_\_\_\_\_

ت + ا + ل + ی = \_\_\_\_\_ + \_\_\_\_\_ = \_\_\_\_\_



# ”ے“ درمیان اور آخر کی آواز ’ے‘ کی آواز سنیں



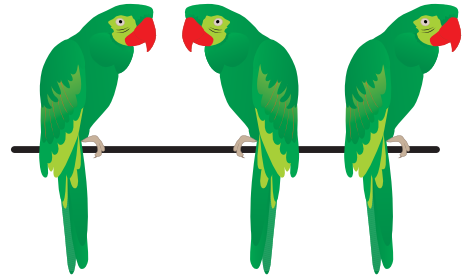
سیب



شیر



تالے



طوطے

کیا آپ ایسے لفظ بتا سکتے ہیں، جن کے درمیان یا آخر میں ”ے“ کی آواز آتی ہے؟



حروفِ ملا کر لکھیں۔



پ + ے = پے = \_\_\_\_\_

ج + ے = \_\_\_\_\_ = \_\_\_\_\_

د + ے = \_\_\_\_\_ = \_\_\_\_\_

ر + ے = \_\_\_\_\_ = \_\_\_\_\_

س + ے = \_\_\_\_\_ = \_\_\_\_\_

ط + ے = \_\_\_\_\_ = \_\_\_\_\_

ف + ے = \_\_\_\_\_ = \_\_\_\_\_

ن + ے = \_\_\_\_\_ = \_\_\_\_\_

ہ + ے = \_\_\_\_\_ = \_\_\_\_\_



س + ے + ب = سب = س + ے + ب

ش + ے + ر = \_\_\_\_\_ = \_\_\_\_\_ + \_\_\_\_\_ =

ر + ے + ل = \_\_\_\_\_ = \_\_\_\_\_ + \_\_\_\_\_ =

ت + ے + ل = \_\_\_\_\_ = \_\_\_\_\_ + \_\_\_\_\_ =

ر + ے + ت = \_\_\_\_\_ = \_\_\_\_\_ + \_\_\_\_\_ =

ت + ے + ز = \_\_\_\_\_ = \_\_\_\_\_ + \_\_\_\_\_ =

ل + ے + ٹ = \_\_\_\_\_ = \_\_\_\_\_ + \_\_\_\_\_ =

ن + ے + ک = \_\_\_\_\_ = \_\_\_\_\_ + \_\_\_\_\_ =

م + ے + ز = \_\_\_\_\_ = \_\_\_\_\_ + \_\_\_\_\_ =



\_\_\_\_\_ = \_\_\_\_\_ + \_\_\_\_\_ = ت + ا + ل + ے

\_\_\_\_\_ = \_\_\_\_\_ + \_\_\_\_\_ = ج + ا + ن + ے

\_\_\_\_\_ = \_\_\_\_\_ + \_\_\_\_\_ = ب + ا + ج + ے

\_\_\_\_\_ = \_\_\_\_\_ + \_\_\_\_\_ = س + ا + ر + ے

\_\_\_\_\_ = \_\_\_\_\_ + \_\_\_\_\_ = س + و + ت + ے

\_\_\_\_\_ = \_\_\_\_\_ + \_\_\_\_\_ = ط + و + ط + ے

\_\_\_\_\_ = \_\_\_\_\_ + \_\_\_\_\_ = ک + و + ن + ے

\_\_\_\_\_ = \_\_\_\_\_ + \_\_\_\_\_ = ج + ا + ت + ے





# بھاری حروف



بھ

بھ بھ بھ بھ بھ



Blank handwriting practice lines for the letter 'بھ'.



پھ

پھ پھ پھ پھ پھ

Blank handwriting practice lines for the letter 'پھ'.





ج

جی

جی

ج

ج



ج

جی

جی

ج

ج



س

س

س

س

س

س



ط




ط

ط

ط

ط

ط





## حروف ملا کر لفظ بنائیں

- \_\_\_\_\_ = بھ + ا + گ
- \_\_\_\_\_ = پھ + و + ل
- \_\_\_\_\_ = تھ + ا + ل + ی
- \_\_\_\_\_ = جھ + ا + ٹ + و
- \_\_\_\_\_ = کھ + ا + ن + ا
- \_\_\_\_\_ = دھ + و + پ
- \_\_\_\_\_ = ڈھ + و + ل
- \_\_\_\_\_ = گھ + و + ٹ + ا
- \_\_\_\_\_ = جھ + و + ل + ے
- \_\_\_\_\_ = کھ + ا + ت + ے
- \_\_\_\_\_ = چھ + و + ٹ + ی
- \_\_\_\_\_ = دھ + و + ن + ا



# لفظ بنائیں

حروف ملا کر لفظ بنائیں



\_\_\_\_\_ اب = ب + ا = ب + ا

\_\_\_\_\_ = ب + ت = ب + ت

\_\_\_\_\_ = ب + ج = ب + ج

\_\_\_\_\_ = ب + د = ب + د

\_\_\_\_\_ = ب + ش = ب + ش

\_\_\_\_\_ = ب + ک = ب + ک

\_\_\_\_\_ = ب + ل = ب + ل



\_\_\_\_\_ چ \_\_\_\_\_

= چ + ب = چ + با

\_\_\_\_\_ چ \_\_\_\_\_

= چ + ج = چ + جج

\_\_\_\_\_ چ \_\_\_\_\_

= چ + ر = چ + رر

\_\_\_\_\_ چ \_\_\_\_\_

= چ + س = چ + سس



\_\_\_\_\_ ر \_\_\_\_\_

= ر + چ = ر + چچ

\_\_\_\_\_ ر \_\_\_\_\_

= ر + س = ر + سس

\_\_\_\_\_ ر \_\_\_\_\_

= ر + ک = ر + کک

\_\_\_\_\_ ر \_\_\_\_\_

= ر + ہ = ر + ہہ





\_\_\_\_\_ = س + \_\_\_\_\_ = س + ب  
\_\_\_\_\_ = س + \_\_\_\_\_ = س + ج  
\_\_\_\_\_ = س + \_\_\_\_\_ = س + د  
\_\_\_\_\_ = س + \_\_\_\_\_ = س + ک



\_\_\_\_\_ = ک + \_\_\_\_\_ = ک + ت  
\_\_\_\_\_ = ک + \_\_\_\_\_ = ک + چ  
\_\_\_\_\_ = ک + \_\_\_\_\_ = ک + ر  
\_\_\_\_\_ = ک + \_\_\_\_\_ = ک + ش



\_\_\_\_\_ = ل + \_\_\_\_\_ = ل + پ

\_\_\_\_\_ = ل + \_\_\_\_\_ = ل + ج

\_\_\_\_\_ = ل + \_\_\_\_\_ = ل + ہ

\_\_\_\_\_ = ل + \_\_\_\_\_ = ل + س

\_\_\_\_\_ = ل + \_\_\_\_\_ = ل + م

\_\_\_\_\_ = ل + \_\_\_\_\_ = ل + ن

\_\_\_\_\_ = ل + \_\_\_\_\_ = ل + ک



\_\_\_\_\_ = م + \_\_\_\_\_ = م + ت  
\_\_\_\_\_ = م + \_\_\_\_\_ = م + ج  
\_\_\_\_\_ = م + \_\_\_\_\_ = م + ز  
\_\_\_\_\_ = م + \_\_\_\_\_ = م + س



\_\_\_\_\_ = ن + \_\_\_\_\_ = ن + ب  
\_\_\_\_\_ = ن + \_\_\_\_\_ = ن + ج  
\_\_\_\_\_ = ن + \_\_\_\_\_ = ن + د  
\_\_\_\_\_ = ن + \_\_\_\_\_ = ن + س



\_\_\_\_\_ = ہ + ی  
\_\_\_\_\_ = ہ + ک  
\_\_\_\_\_ = ہ + ن



# زیر، زبر، پیش، ہمزہ



زبر

کَل

سَب

کَب

چَل

سَر

دَس

بَس

تَک

زیر

اِن

مِل

پِس

دِن

کِھل

گِن

اِس

کِس

پیش

اُڑ

پُر

دُم

اُگ

گُم

پُر

چُن

سُن



## ہمزہ

۶

کئی

آئے

جاؤ

آؤ

گئی

بھائی

چائے

گائے

گئے

لائی

پڑھائی

آئی

میں سے چُن کر لکھیں۔

اَ اِ اُ

کل آنا

گھر جاؤ

بس رک گئی

چڑیا اڑی



ہوں

ہے

یہ



میں احمد ہوں۔

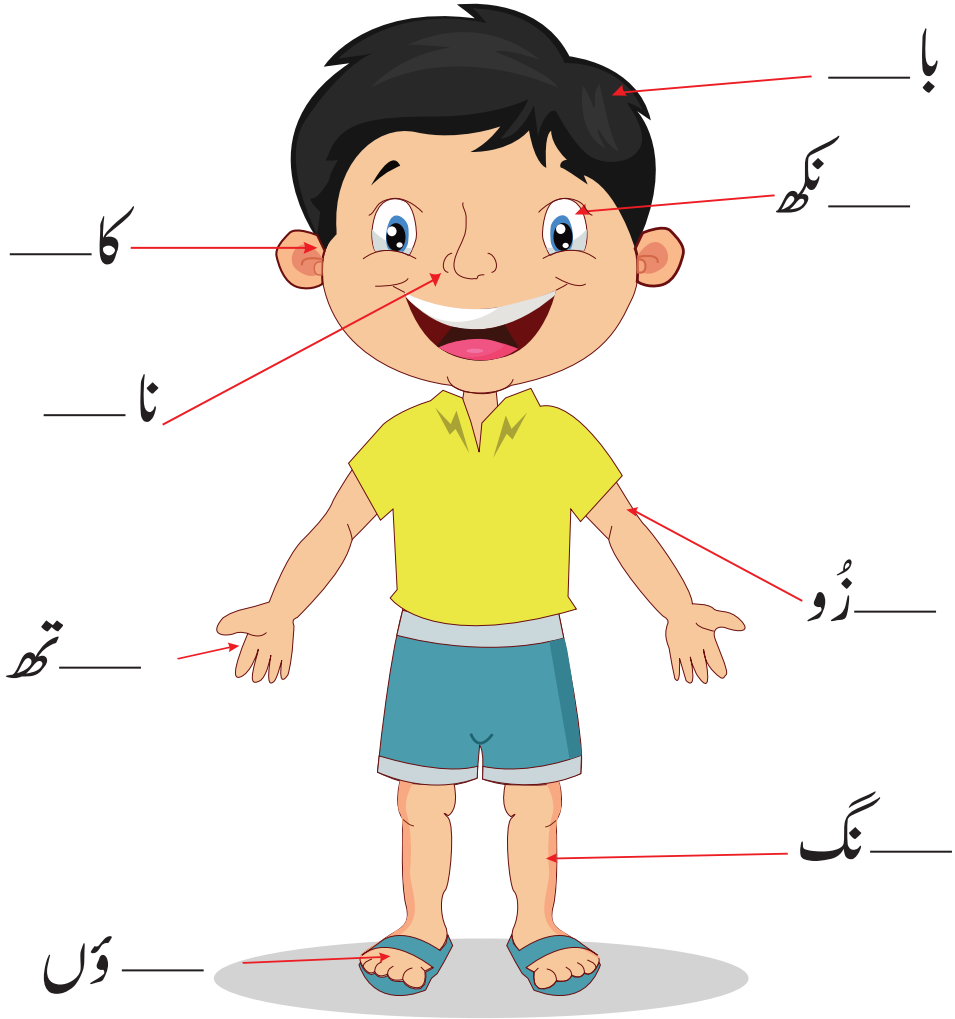
یہ زارا ہے۔



یہ مانو ہے۔



لفظ مکمل کریں۔



یہ باغ ہے۔ باغ میں کیا ہے؟ لفظ مکمل کر کے بتائیں۔




خت —

لڑ —







حمد



پیار بھرا ہر ایک اشارہ  
پیارا اُس کا ہر نظارہ

جس نے زمیں پر پیار اُتارا  
وہ خود ہو گا کتنا پیارا!

پیار کا اُس کے نہیں شمار  
اللہ ہے بس پیار ہی پیار

پُھول بنائے پیارے پیارے  
تتلی، جگنو، رنگ، شرارے

جگ مگ کرتے چاند ستارے  
اور کہا یہ سب ہیں تمھارے

پیار کا اُس کے نہیں شمار  
اللہ ہے بس پیار ہی پیار



پڑھیں



جگنو

نظارہ

بنائے

پیارا

کہا

چاند

زمین

تمہارے

لفظ بنائیں



\_\_\_\_\_ = ل + و + پھ

\_\_\_\_\_ = بھ + ر + ا

\_\_\_\_\_ = ز + م + ی + ن

\_\_\_\_\_ = ج + گ + ن + و

\_\_\_\_\_ = پ + ی + ا + ر



\_\_\_\_\_ = س + ت + ا + ر + ے

\_\_\_\_\_ = ن + ظ + ا + ر + ہ

\_\_\_\_\_ = ت + ت + ل + ی

\_\_\_\_\_ = ت + مھ + ا + ر + ے

\_\_\_\_\_ = ا + ش + ا + ر + ہ

جن الفاظ کی آوازیں ایک دوسرے سے ملتی ہیں،  
ان کو آپس میں ملائیں۔



نظارہ

جگ

مگ

ہر

ستارے

اشارہ

پر

پیارے



# نعت



آپ صلی اللہ علیہ وسلم کی ذات سب سے اعلیٰ ہے  
آپ صلی اللہ علیہ وسلم کی بات سب سے اعلیٰ ہے

آپ صلی اللہ علیہ وسلم کا نام سب سے اچھا ہے  
آپ صلی اللہ علیہ وسلم کا کام سب سے اچھا ہے

آپ صلی اللہ علیہ وسلم نے سب کی رہنمائی کی  
ساری مخلوق سے بھلائی کی

اسحق جلال پوری



پڑھیں



اچھا

اعلیٰ

ذات

آپ

بات

بھلائی

مخلوق

رہنمائی

لفظ بنائیں۔



\_\_\_\_\_ = ک + ی

\_\_\_\_\_ = ہ + ے

\_\_\_\_\_ = ا + چھ + چھ + ا

\_\_\_\_\_ = ا + م + ن + ہ + ر



ملتی جلتی آواز والے الفاظ کو آپس میں ملائیں۔



کام	ذات
رہنمائی	نام
بات	بھلائی
	جملے بنائیں۔



\_\_\_\_\_ بات

\_\_\_\_\_ نام

\_\_\_\_\_ کام

\_\_\_\_\_ اچھا

\_\_\_\_\_ بھلا



## علم حاصل کرو



حضرت محمد ﷺ ہمارے نبی ہیں۔ انھوں نے ہمیں  
بہت سی اچھی باتیں بتائیں۔

حضرت محمد ﷺ نے فرمایا:

★ ”علم حاصل کرنا ہر مسلمان مرد اور  
عورت پر فرض ہے۔“

★ ”جو شخص علم حاصل کرنے کے راستے  
پر چلتا ہے، اللہ اُس کے لیے جنت کا راستہ  
آسان کر دیتا ہے۔“

اس لیے ہمیں چاہیے کہ علم حاصل کریں اور دوسروں  
کو بھی سکھائیں۔



# مشق



لفظ بنائیں

\_\_\_\_\_ = ن + ب + ی

\_\_\_\_\_ = ع + ل + م

\_\_\_\_\_ = ف + ر + ض

\_\_\_\_\_ = ح + ا + ص + ل

خالی جگہ پُر کریں۔

حضرت محمد صلی اللہ علیہ وسلم ہمارے \_\_\_\_\_ ہیں۔

\_\_\_\_\_ حاصل کرنا ہر مسلمان پر فرض ہے۔

ہمیں چاہیے کہ ہم \_\_\_\_\_ حاصل کریں اور \_\_\_\_\_

کو سکھائیں۔





# چلو سکول چلیں!



خدا حافظ امی!



رخدا حافظ ابو!



احمد اور زارا سکول جا رہے ہیں۔



کیا میں اندر  
آجاؤں؟



احمد نے جماعت میں داخل ہونے سے پہلے اجازت لی۔



ارو علیکم السلام!

السلام علیکم!



زارا نے اپنی دوست آمنہ کو سلام کیا۔

شکریہ



مِسِ یدَا نے زارا کو انعام دیا۔  
زارا نے اُن کا شکریہ ادا کیا۔



جواب دیں



\_\_\_\_\_ احمد نے امی کو کیا کہا؟

\_\_\_\_\_ زارا نے آمنہ کو کیا کہا؟

\_\_\_\_\_ زارا نے مس ندا کو کیا کہا؟

لفظ بنائیں۔



\_\_\_\_\_ = ر + ہ + ے

\_\_\_\_\_ = س + ک + و + ل

\_\_\_\_\_ = د + و + س + ت

\_\_\_\_\_ = س + ل + ا + م

\_\_\_\_\_ = ا + ن + ع + ا + م

\_\_\_\_\_ = ش + ک + ر + ی + ہ



سُنیں اور ملائیں - آپ کیا کہیں گے؟



کیا میں اندر  
آ جاؤں؟

جب کوئی آپ کے  
گھر آئے

شکریہ!

جماعت میں داخل  
ہونے سے پہلے

خدا حافظ!

جب کوئی آپ کو  
تحفہ دے

السلام علیکم!

جب کوئی آپ کے  
گھر سے جا رہا ہو



خالی جگہ پُر کریں۔

زارا میری دوست \_\_\_\_\_۔ (ہے، ہیں)

یہ تحفے میرے \_\_\_\_\_۔ (ہے، ہیں)

تم احمد کے دوست \_\_\_\_\_۔ (ہو، ہے)

ہم سکول جاتے \_\_\_\_\_۔ (ہے، ہیں)

میں روز کتاب پڑھتی \_\_\_\_\_۔ (ہیں، ہوں)

درست لفظ کے گرد دائرہ بنائیں۔

سقول	سکول	سکول
اجاظت	اجازت	اجازت
دوست	دوسط	دوست
تہفہ	تحفہ	توحفہ
جماعت	جماط	جمات





# بارش آئی (نظم)

اک اک کر کے  
گرنے والے

نتھے نتھے  
ٹھنڈے ٹھنڈے

قطرے لائی  
بارش آئی

قیوم نظر





## لفظ اور دائرہ بنائیں۔



مشق

لفظ بنائیں

\_\_\_\_\_ = گ + ر + ن + ے + ے  
\_\_\_\_\_ = و + ا + ل + ے + ے  
\_\_\_\_\_ = ٹھ + ن + ڈ + ے + ے  
\_\_\_\_\_ = ق + ط + ر + ے + ے  
\_\_\_\_\_ = ب + ر + ش + ے + ے

نظم کے لحاظ سے درست جواب کے گرد دائرہ بنائیں۔

(i) بارش کیا لاتی ہے؟

قطرے ▪ ہوا ▪ پتے ▪

(ii) بارش کے قطرے کیسے ہوتے ہیں؟

موٹے ▪ ننھے ▪ کالے ▪



(iii) بارش کے قطرے کیسے ہوتے ہیں؟

ٹھنڈے گرم بہت گرم

"با" سے شروع ہونے والے کچھ لفظ بنائیں۔

با \_\_\_\_\_

با \_\_\_\_\_

با \_\_\_\_\_

با \_\_\_\_\_

ایسے لفظ بنائیں جن کے آخر میں "رے" آتا ہے۔

رے \_\_\_\_\_

رے \_\_\_\_\_

رے \_\_\_\_\_





امی کو کیا ہوا؟



امی کو بخار ہے۔  
اب کیا ہوگا؟



سب کو ناشتہ کون دے گا؟

سکول کا کام کون کروائے گا؟





شام ہوئی تو ابو دفتر سے گھر آئے۔  
وہ امی کو ڈاکٹر کے پاس لے گئے۔





دادا جی نے سکول کا کام کروایا۔



سب نے امی کا خیال رکھا۔  
امی نے خُوب آرام کیا۔



اگلے دن امی ٹھیک ہو گئیں۔

جواب دیں

امی کو کیا ہوا تھا؟

---

امی کو ڈاکٹر کے پاس کون لے کر گیا؟

---

سکول کا کام کس نے کروایا؟

---



## لفظ بنائیں



\_\_\_\_\_ = ا + م + م + ی

\_\_\_\_\_ = ا + ب + ب + و

\_\_\_\_\_ = ن + ا + ن + ی

\_\_\_\_\_ = د + ا + د + ا

\_\_\_\_\_ = ا + چ + ا + چ

\_\_\_\_\_ = ہ + ل + ا + خ

\_\_\_\_\_ = م + ا + م + و + ں



اللہ تعالیٰ نے ہر چیز کے جوڑے بنائے ہیں،

ان کو مذکر اور مؤنث کہتے ہیں۔

مثلاً: لڑکا، مرغا، احمد، مذکر ہیں اور

لڑکی، مرغی، ندامونث ہیں۔

نیچے دیے ہوئے رشتوں کو مذکر اور مؤنث کے خانوں  
میں لکھیں۔

ابو	تایا	چچا	دادا
نانا	تائی	خالہ	چچی
امی	نانی	خالو	دادی

مؤنث

نانی

---

---

---

---

مذکر

نانا

---

---

---

---



درست لفظ کے گرد دائرہ بنائیں۔

بخار	بکھار	بوخار
ھو	حو	ھو
خیال	کھیال	خیال

آپ کے گھر میں کون کون رہتا ہے؟ تصویر بنائیں اور لکھیں۔

- مثلاً
1. میرے دادا
  - 2.
  - 3.
  - 4.
  - 5.
  - 6.
  - 7.
  - 8.
  - 9.
  - 10.





# پیاسا کوّا (کہانی)



ایک کوّا پیاسا تھا۔ وہ پانی کی تلاش میں اُڑ رہا تھا۔  
اُس کو باغ میں ایک گھڑا نظر آیا۔





کو اگھڑے سے پانی پینا چاہتا تھا لیکن گھڑے میں  
پانی کم تھا۔ اُس کی چونچ پانی تک نہ پہنچی۔



کو نے باری باری بہت سے کنکر گھڑے میں ڈالے۔



پانی اوپر آ گیا۔



کوئے نے جی بھر کر پانی پیا۔  
وہ خوش ہو کر اڑ گیا۔



# مشق



لفظ بنائیں

\_\_\_\_\_ = ک + و + و + ا

\_\_\_\_\_ = گھ + ا + ر

\_\_\_\_\_ = پچ + و + ن + چ

\_\_\_\_\_ = ک + ن + ک + ر

\_\_\_\_\_ = ڈ + ا + ل + ے

خالی جگہ میں درست لفظ لکھیں۔

یہ آم \_\_\_\_\_ درخت ہے۔ ( کا، کی، کو، کے )

احمد \_\_\_\_\_ ابو گھر آئے۔ ( کا، کی، کو، کے )

زارا \_\_\_\_\_ گڑیا پیاری ہے۔ ( کا، کی، کو، کے )

علی \_\_\_\_\_ نہیں پتا۔ ( کا، کی، کو، کے )

ماریہ \_\_\_\_\_ کتاب کہاں ہے؟ ( کا، کی، کو، کے )



جملے مکمل کریں۔

ایک کوّے کو \_\_\_\_\_ لگی تھی (بھوک، پیاس)  
کوّے کو \_\_\_\_\_ میں گھڑا نظر آیا۔ (کھیت، باغ)  
\_\_\_\_\_ میں پانی کم تھا۔ (بوتل، گھڑے)  
کوّے نے \_\_\_\_\_ گھڑے میں ڈالے۔ (کنکر، پتے)  
کوّے نے \_\_\_\_\_ پیا۔ (شربت، پانی)

الفاظ کو متضاد سے ملائیں:

نکالا	خوش
نیچے	ڈالا
ناخوش	اوپر



# قائدِ اعظمؒ




قائدِ اعظمؒ مسلمانوں کے عظیم رہنما تھے۔

قائدِ اعظمؒ اور اُن کے ساتھیوں نے مل کر ہماری آزادی کے لیے محنت کی۔ اُن کی محنت سے 14 اگست

1947ء کو ہمارا آزاد وطن پاکستان بنا۔ قائدِ اعظمؒ چاہتے تھے کہ

ہم اپنے وطن میں رہنے والے سب لوگوں کا احترام

کریں اور سب مل کر پاکستان کے لیے کام کریں۔





## مشق

لفظ بنائیں

\_\_\_\_\_ = س + ا + تھ + ی

\_\_\_\_\_ = م + ح + ن + ت

\_\_\_\_\_ = ش + خ + ص

\_\_\_\_\_ = ر + ہ + ب + ر

\_\_\_\_\_ = ا + ح + ت + ر + ا + م

جواب دیں:-

پاکستان کب آزاد ہوا؟

قائدِ اعظمؒ چاہتے تھے کہ ہم کس کا احترام کریں؟

قائدِ اعظمؒ اور اُن کے ساتھیوں کی محنت سے کیا ہوا تھا؟



# قافی کیسے کھاؤں؟

تصویریں دیکھیں اور کہانی سنائیں۔



2



1




3







4



5







ٹوٹ بٹوٹ (نظم)

ایک تھا لڑکا ٹوٹ بٹوٹ

امی بولی بیٹا آؤ

شہر سے جا کر لڈو لاؤ

سنتے ہی وہ لے کر نکلا

جیب میں ایک روپے کا نوٹ

اتنا اُس کا جی لپچایا

رستے میں ہی کھاتا آیا

کھاتے کھاتے آئی ہچکی

دانت پہ اس کے لگ گئی چوٹ

ایک تھا لڑکا ٹوٹ بٹوٹ



صوفی تبسم



## مشق

لفظ بنائیں

\_\_\_\_\_ = ا + ے + ک

\_\_\_\_\_ = ل + ڈ + ڈ + و

\_\_\_\_\_ = ش + ہ + ر

\_\_\_\_\_ = ہ + چ + ک + ی

آپ بھی نظم بنائیں۔

نیچے دیے ہوئے الفاظ دیکھیں۔ ان کو نظم میں لکھیں

بھائی کھائی لائی پکائی

\_\_\_\_\_ ٹوٹ بھوٹ نے دال

\_\_\_\_\_ بہن اُس کی چاول

\_\_\_\_\_ امی، ابو، بہن اور

\_\_\_\_\_ سب نے مل کر خوشی سے



# ہمارا پودا



زارا اور احمد نے پودا اُگایا۔



احمد نے مٹی میں بیج بویا۔

زارا نے گملے میں  
مٹی ڈالی۔



دونوں نے گملے میں پانی ڈالا۔



کچھ دن بعد گملے میں  
پودا اُگ آیا۔

بچوں نے گملے کو  
دھوپ میں رکھا۔



صحیح جواب پر دائرہ لگائیں۔

(i) احمد نے بیج کس میں بویا؟

گملا                      بوتل                      تھیلا

(ii) زارا نے سب سے پہلے گملے میں کیا ڈالا؟

مٹی                      پانی                      چاول

(iii) پھول کس رنگ کا تھا؟

ہرا                      لال                      پیلا

لفظ بنائیں۔

\_\_\_\_\_ = گ + م + ل + ے

\_\_\_\_\_ = م + ٹ + ٹ + ی

\_\_\_\_\_ = پ + و + د + ا



ملتی جلتی آواز والے الفاظ کو خالی جگہ میں لکھیں۔

سو یا رانی سے روپ مالی

پانی  
رانی  
\_\_\_\_\_






نے  
\_\_\_\_\_

دھوپ  
\_\_\_\_\_

ڈالی  
\_\_\_\_\_

بویا  
\_\_\_\_\_

پھولوں کے رنگ بتائیں اور لکھیں۔





# اچھے کام



احمد اور زارا سکول سے گھر آ گئے ہیں۔



احمد نے جوتے اتار  
کر الماری میں رکھے۔



زارا نے بستہ کمرے  
میں رکھا۔

زارا اور احمد نے  
ہاتھ دھوئے۔





سب نے مل کر کھانا کھایا۔

جواب دیں:

احمد نے جوتے کہاں رکھے؟

زارا نے بستہ کہاں رکھا؟

احمد اور زارا نے کھانا کھانے سے پہلے کیا کیا؟





## الفاظ بنائیں

\_\_\_\_\_ = ہ + ت + س + ب

\_\_\_\_\_ = ا + ی + ا + کھ

\_\_\_\_\_ = ا + ل + م + ا + ر + ی

\_\_\_\_\_ = ر + گھ

\_\_\_\_\_ = ہ + ا + تھ



ہم پاکستان کے لیے کیا کریں گے؟

میں بڑا ہو کر فوجی بنوں گا۔  
میں لوگوں کی حفاظت کروں گا۔



میں بڑی ہو کر ڈاکٹر بنوں گی۔  
میں بیماروں کا علاج کروں گی۔

میں بڑا ہو کر کسان بنوں گا۔  
میں لوگوں کے لئے اناج اُگاؤں گا۔



میں بڑی ہو کر اُستانی بنوں گی۔  
میں بچوں کو پڑھاؤں گی۔

ہم سب بڑے ہو کر پاکستان کی ترقی  
کے لیے کام کریں گے۔



# مشق



لفظ بنائیں

\_\_\_\_\_ = ہ + و

\_\_\_\_\_ = ب + ا + ٹ

\_\_\_\_\_ = ف + و + ج + ی

\_\_\_\_\_ = ک + س + ا + ن

\_\_\_\_\_ = ڈ + ا + ک + ٹ + ر

\_\_\_\_\_ = ا + س + ت + ا + د

آپ بڑے ہو کر کیا بنیں گے؟ تصویر بنائیں  
اور لکھیں۔

میں بڑا / بڑی ہو کر

\_\_\_\_\_ بنوں گا / گی۔



# سیدھا گھر آنا



ٹانی چاہیے؟



احمد سکول سے گھر آرہا تھا۔ راستے میں اس کو  
ایک لڑکا ملا۔

آپ نے کسی  
سے کوئی  
چیز نہیں لینی۔



سکول سے  
سیدھا گھر واپس  
آنا۔

احمد کو امی ابو کی باتیں یاد آئیں۔



احمد نے لڑکے سے ٹافی نہیں لی۔  
وہ بھاگ کر گھر آگیا۔

زبانی جواب دیں:

احمد کو گھر کے راستے میں کون ملا؟

---

لڑکے نے احمد سے کیا کہا؟

---

احمد کو امی ابو کی کیا بات یاد آئی؟

---



خالی جگہ پر صحیح جواب لکھیں۔

احمد \_\_\_\_\_ جا رہا تھا - ( سکول - گھر )

راستے میں اُسے ایک \_\_\_\_\_ ملا۔ ( لڑکا - مرغا )

اُس نے احمد کو \_\_\_\_\_ دی۔ ( ٹافی - بوتل )

واحد کا مطلب ہوتا ہے ایک۔ جمع کا مطلب ہے ایک سے زیادہ


دو ٹافیاں



ایک ٹافی



واحد کے گرد دائرہ لگائیں :





## دیس ہمارا (نظم)

دیس ہمارا ہم کو پیارا  
ہم سب کی آنکھوں کا تارا

اپنے دیس پہ ہم قربان  
دیس ہمارا پاکستان

آزادی ہے شان ہماری  
آزادی ہے آن ہماری

آزادی اپنا ایمان  
دیس ہمارا پاکستان

(صوفی تبسم)





## مشق

لفظ بنائیں۔

\_\_\_\_\_ = د + ے + س

\_\_\_\_\_ = آ + ن + کھ

\_\_\_\_\_ = آ + ز + ا + د + ی

\_\_\_\_\_ = ق + ر + ب + ا + ن

جواب دیں۔

\_\_\_\_\_ دیس کا کیا مطلب ہوتا ہے؟

\_\_\_\_\_ ”آنکھوں کا تارا“ کا کیا مطلب ہے؟

ملتی جلتی آواز والے الفاظ ملائیں۔

آن ہمارا

تارا ہم

کم شان