



سِنْدِي پَارَاٹُو ڪِتَاب

(پهرئين ڪلاس لاءِ)



سندھ گورنمنٹ بورڊ، ڄام شورو، سندھ.

ڇپيندڙ

هن ڪتاب جا سڀ حق ۽ واسطا سنڌ ٽيڪسٽ بڪ بورڊ، ڄام شورو وٽ محفوظ آهن. سنڌ ٽيڪسٽ بڪ بورڊ جو تيار ڪرايل ۽ سنڌ حڪومت جي تعليم ۽ خواندگيءَ واري کاتي جي مراسلي نمبر SO(B&U) 6-60/2005 تاريخ 21-03-2013 موجب سنڌ صوبي جي سڀني پرائمري اسڪولن لاءِ واحد درسي ڪتاب طور منظور ڪيل.

بيورو آف ڪريڪيولم سنڌ جي نصابي ڪتابن جي جائزي واري صوبائي ڪاميٽي جو چڪاسيل.

نگران اعليٰ:

آغا سهيل احمد پناڻ

چيئرمين، سنڌ ٽيڪسٽ بڪ بورڊ

نگران:

اويس ڀٽو

ليڪڪ:

ڊاڪٽر عبدالڪريم سنديلو ★ محمد بچل ميمڻ
 الھداد ٻوهيو ★ ولي محمد انصاري
 اياز قادري ★ غلام قادر سومرو
 اُستاد بخاري ★ رشيد احمد ميمڻ
 شفيع محمد چانڊيو ★ سيد شير شاھ
 محمد اسماعيل شيخ

ايڊيٽر:

ڊاڪٽر نور افروز خواجہ، پروفيسر سراج چنا
 اويس ڀٽو، محمد ادریس جتوئي

صوبائي جائزہ ڪاميٽي:

ڊاڪٽر غلام علي الانا ★ محمد ادریس جتوئي
 سيد امداد حسيني، ★ دلشاد ڏيٽو
 تاج محمد جويو ★ فرزانہ بلوچ
 شفيع محمد چانڊيو ★ محمد اشرف خاصخيلي

آرٽسٽ:

ساجده يوسف شيخ

ڪمپيوٽر گرافڪ:

نور محمد سميجو

ڪمپيوٽر ڪمپوزنگ:

نور محمد سميجو - فدا حسين گاهو

پروف ريڊنگ:

جمشيد احمد جوڻيجو

هي ڪتاب پيرامائونٽ پرنٽنگ پريس، ڪراچي ۾ ڇپيو



اُستادن لاءِ هدايتون



- (۱) ٻوليءَ ۾ ننڍي ۾ ننڍو مڪمل جزو جملو آهي. پر ٻار ٻولي آوازن ذريعي سڪن ٿا. ان ڪري هي ٻاراڻو ڪتاب اڪرن ۽ آوازن واري طريقي تي رٿيو ويو آهي. البتہ هن ڪتاب جي پڙهڻ ۽ لکڻ جو سڌو رستو، جملن سان شروع ڪيو ويو آهي. ڪتاب جي منڍ ۾ جيڪا الف-ب جي رنگين تختي ڏنل آهي، اڪر جي پن تصويرن سان، ان جي مشاهدي بعد الف-ب ۽ آوازن جي پتي شاگردن کي ڪتاب جي شروع ڪرڻ کان اڳ ۾ سڀڪارڻي آهي. ان سان گڏ اڪر لکڻ جي مشق پڻ ڏني وئي آهي. آخر ۾ لکڻ ۾ اڪرن جون مختلف صورتون ڏنل آهن، ته جيئن استاد سولائيءَ سان شاگردن کي سمجهائي سگهي.
- (۲) اسان جي اسڪولن ۾ پڻ اُستاد شاگردن کي اڪرن واري طريقي سان پڙهائين ٿا.
- (۳) اوائلِي سبقن ۾ خاص طرح، جملن جي امدادي لفظن (هيءُ آهي ۽ آهن وغيره) جي لکڻ تي ٻنهي نه ۽ سڃاڻڻ تي بلڪل ٿورو زور ڏيڻو آهي. اهي لفظ ٻار ٻار ٻڌڻ ۽ ڏسڻ سان اڳتي هلي، ٻار از خود سکي ويندا. بنيادي لفظ ۽ ان جي آوازن جي پڙهڻ ۽ لکڻ تي ئي خاص زور ڏيڻو آهي.
- (۴) جيئن ته هي ڪتاب بنيادي اهميت رکي ٿو، ان ڪري ان جي ڪامياب پڙهائيءَ تي، استاد جيترو هوش ۽ جيتري محنت صرف ڪندو، اوترو ان مان کيس ۽ ٻارن کي فائدو حاصل ٿيندو.




ا



ب




پ



پ




استاد لاءِ هدايت: * شاگردن کان تصويرن جي سڃاڻپ ڪرائي، اکر پڙهايو ۽ ٽپڪا ملائي اکر لکايو.



ت

ت ت ت ت ت ت ت




ث

ث ث ث ث ث ث ث



ث

ث ث ث ث ث ث ث



ث


ث ث ث ث ث ث ث

استاد لاء هدايت: * شاگردن کان تصويرن جي سڃاڻپ ڪرائي، اکر پڙهائيو ۽ تپڪا ملائي اکر لکايو.



مفت ورهاست لاءِ



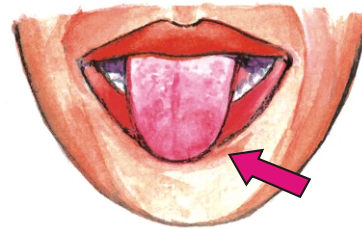
ث



پ




ج




چ



استاد لاءِ هدايت: * شاگردن کان تصويرن جي سڃاڻپ ڪرائي، اکر پڙهايو ۽ تپڪا ملائي اکر لکايو.



جھ



ج




چ



چ




مفت ورهاست لاءِ



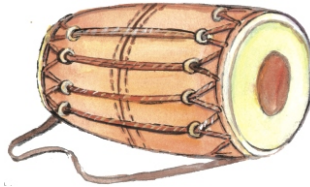
ح

ح ح ح ح ح ح ح



خ

خ خ خ خ خ ح خ



د


د د د د د د د



ڙ

ڙ ڙ ڙ ڙ ڙ ڙ ڙ

استاد لاءِ هدايت: * شاگردن کان تصويرن جي سڃاڻپ ڪرائي، اکر پڙهائيو ۽ ٽپڪا ملائي اکر لکايو.





ڙ

ڙ ڙ ڙ ڙ ڙ ڙ ڙ



ڀ

ڀ ڀ ڀ ڀ ڀ ڀ ڀ



ڀ

ڀ ڀ ڀ ڀ ڀ ڀ ڀ




ڙ

ڙ ڙ ڙ ڙ ڙ ڙ ڙ

استاد لاءِ هدايت: * شاگردن کان تصويرن جي سڃاڻپ ڪرائي، اکر پڙهائيو ۽ تپڪا ملائي اکر لکايو.

مفت ورهاست لاء




ر

ر ر ر ر ر ر ر



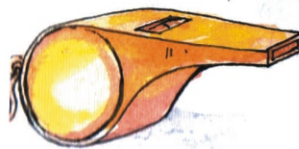

ڙ

ڙ ڙ ڙ ڙ ڙ ڙ ڙ



ز

ز ز ز ز ز ز ز



س

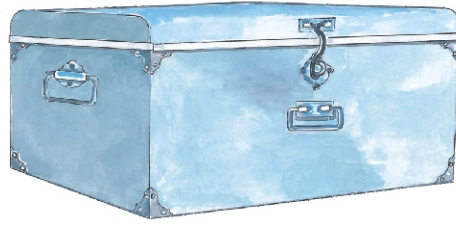
س س س س س س س

استاد لاءِ هدايت: * شاگردن کان تصويرن جي سڃاڻپ ڪرائي، اکر پڙهائيو ۽ ٽپڪا ملائي اکر لکايو.



ش

ش ش ش ش ش ش ش



ص

ص ص ص ص ص ص ص



ض

ض ض ض ض ض ض ض



ط

ط ط ط ط ط ط ط



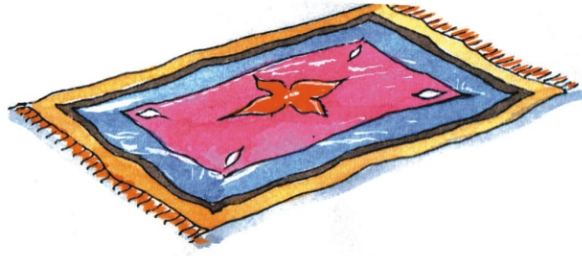
ظ

ظ ظ ظ ظ ظ ظ ظ



ع

ع ع ع ع ع ع ع



غ


غ غ غ غ غ غ غ



ف



ف ف ف ف ف ف ف

استاد لاءِ هدايت: * شاگردن کان تصويرن جي سڃاڻپ ڪرائي، اکر پڙهائيو ۽ تپڪا ملائي اکر لکايو.




ق

ق ق ق ق ق ق ق




ق

ق ق ق ق ق ق ق



ک



ک ک ک ک ک ک ک



ک

ک ک ک ک ک ک ک

استاد لاءِ هدايت: * شاگردن کان تصويرن جي سڃاڻپ ڪرائي، اکر پڙهائيو ۽ تپڪا ملائي اکر لکايو.



گي

گي گي گي گي گي گي گي



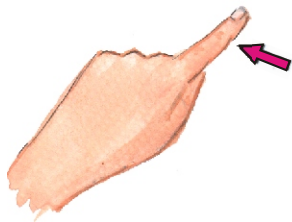
گي

گي گي گي گي گي گي گي



گه

گه گه گه گه گه گه گه



گي


گي گي گي گي گي گي گي

استاد لاءِ هدايت: ★ شاگردن کان تصويرن جي سڃاڻپ ڪرائي، اکر پڙهائيو ۽ ٽپڪا ملائي اکر لکايو.



ل

ل ل ل ل ل ل ل



ر

ر ر ر ر ر ر ر



ن

ن ن ن ن ن ن ن



ط

ط ط ط ط ط ط ط

استاد لاءِ هدايت: * شاگردن کان تصويرن جي سڃاڻپ ڪرائي، اکر پڙهايو ۽ تپڪا ملائي اکر لکايو.



و

و و و و و و و





ه

ه ه ه ه ه ه ه

ع

ع ع ع ع ع ع ع

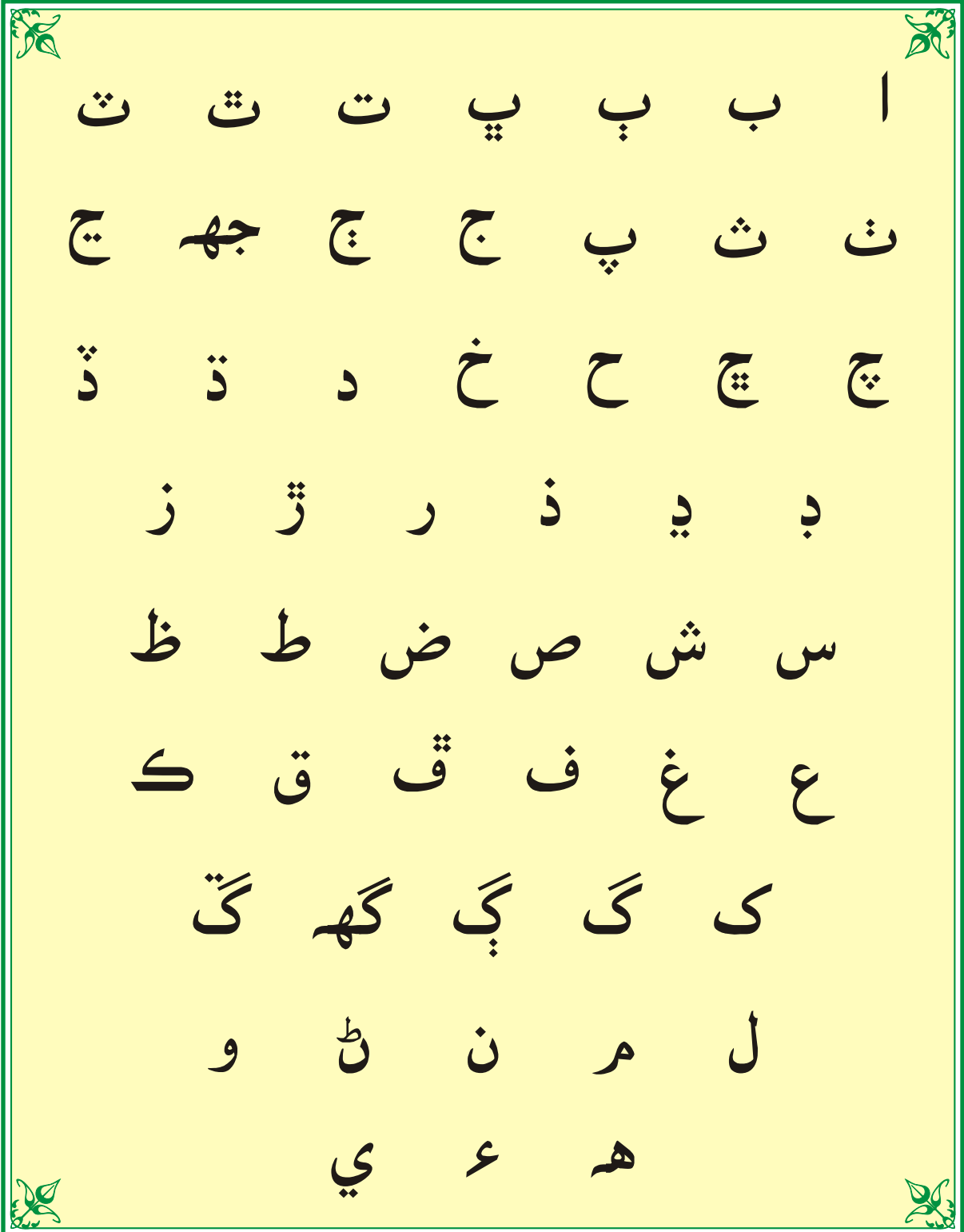


ي

ي ي ي ي ي ي ي

استاد لاهڙاھدايت: * شاگردن کان تصويرن جي سڃاڻپ ڪرائي، اکر پڙھايو ۽ تپڪا ملائي اکر لکايو.

الف - ب جي پٽي



استاد لاءِ هدايت: * الف - ب جي پٽي پڙهائي، ياد ڪرائي ۽ لکائي وڃي.

خالي تارن ۾ الف - ب جا کٽل آکر لکو




استاد لاءِ هدايت: * خالي تارن ۾ الف - ب جي پٽيءَ مطابق اکر لکايا وڃن.

الف - ب جا آواز (ڪڪ پٽي)

اَ	آ	اِ	اِي	اُ	اُو	اي	آي	او	اَو
بَ	با	بِ	بِي	بُ	بُو	بي	بِي	بو	بَو
جَ	جا	جِ	جِي	جُ	جُو	جي	جِي	جو	جَو
جَھ	جھا	جِھ	جِيھي	جُھ	جُوھ	جھي	جِيھي	جھو	جَھو
دَ	دا	دِ	دِي	دُ	دُو	دي	دِي	دو	دَو
سَ	سا	سِ	سِي	سُ	سُو	سي	سِي	سو	سَو
لَ	لا	لِ	لِي	لُ	لُو	لي	لِي	لو	لَو
مَ	ما	مِ	مِي	مُ	مُو	مي	مِي	مو	مَو
ءَ	ئا	ئِ	ئِي	ئُ	ئُو	ئي	ئِي	ئو	ئَو
يَ	يا	يِ	يِي	يُ	يُو	يي	يِي	يو	يَو

استاد لاءِ هدايت: * ڪڪ پٽي جا آواز صحيح طرح سان پڙهايا ۽ ياد ڪرايا وڃن.

سَبَقُ پَهريون



ڪَٺ ڪَٺ

هِيءُ ڪَٺ آهي.

ڪ ت



پَڳ پَڳ

هِيءُ پَڳ آهي.

پ پ



نَٺ نَٺ

هِيءُ نَٺ آهي.

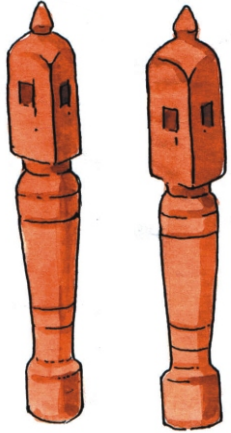
ن ت

پَٺ - پَن - پَن - ڪَپ.


استاد لاءِ هدايت: * زير جو آواز سيڪاري، پڙهڻ ۽ لکڻ جي مشق ڪرائي وڃي.



آنا آنا
هي آنا آهن.
ا




پاوا پاوا
هي پاوا آهن.
و




گابا گابا
هي گابا آهن.
گ ب

گپ - وڳ - نانا - ڳانا - بابا.

سَبَقُ تِيُون



پِتِ پِتِ
هِيءِ پِتِ آهي.
پِتِ



چِتِ چِتِ
هِيءِ چِتِ آهي.
چِتِ

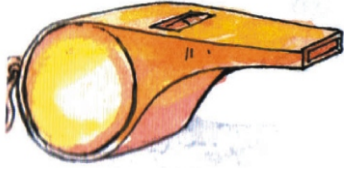


تِڌِ تِڌِ
هِيءِ تِڌِ آهي.
تِڌِ

اڏَ - گاڏا - پڳا - تڪا - وڪَ - چَتَ.

استاد لاءِ هدايت: * زير جو آواز سيڪاري، لڪڻ، پڙهڻ جي مشق ڪرائي وڃي ۽ اڳ وارن سبقن جو ورجاءُ ڪرايو وڃي.

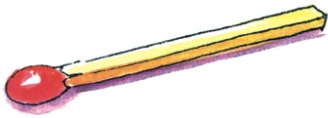
سَبَقُ چوٿون



سِيٽِي سِيٽِي

هِيءُ سِيٽِي آهي.

س ي



تِيٽِي تِيٽِي

هِيءُ تِيٽِي آهي.

ل




شِيٽِي شِيٽِي

هِيءُ شِيٽِي آهي.

ش

گَسَ - چَدَ - شاباسَ - ڏاڏِي - ناني.

سَبَقُ پَنجون



اُٹُ اُٹُ

هِيءُ اُٹُ آهي.
اُٹُ



پُکُ پُکُ

هِيءُ پُکُ آهي.
پُکُ



سُٹُ سُٹُ

هِيءُ سُٹُ آهي.

اَکِ - کَنُ - پُنِ - پَکُ - پُٹُ - پُچُ.

استاد لاءِ هدايت: * پيش جو آواز سيڪاري، لکڻ ۽ پڙهڻ جي مشق ڪرائي وڃي.


سَبَقُ چُهون



بُوتَ بُوتَ
هِي بُوتَ آهِنِ.



صُوفَ صُوفَ
هِي صُوفَ آهِنِ.
ص ف




تُوتَ تُوتَ
هِي تُوتَ آهِنِ.


دُڪَ - سُڪَ - صافَ - پُوتِي - كُوكَ - سُوتَ.



پيرَ پيرَ
هي پيرَ آھنِ.
ر



ديلَ ديلَ
هيءَ ديلَ آھي.
ڊ




ريلَ ريلَ
هيءَ ريلَ آھي.

ٻارَ - ڏکي - پيرَ - وٺَ - کيلَ.

سَبَقُ اَنُون



مَيزَ مَيزَ
هِيَّ مَيزَ آهي.
م ر ز



عَيْنَڪَ عَيْنَڪَ
هِيَّ عَيْنَڪَ آهي.
ع

سيٺَ - ٿاري - مامي - ماسي

بيٺَ - زينبَ - عيدَ.

ٿاري ڏسَ - بيٺَ لڪَ - سيٺَ اچي ٿو.

سَبَقُ نائون



گهوڙو گهوڙو
هيءُ گهوڙو آهي.
گهوڙو




چولو چولو
هيءُ چولو آهي.
چ



ڪوڪو ڪوڪو
هيءُ ڪوڪو آهي.

چوٽي - گهٽو - گهاتو - پاڙو.
گهٽو ڏس - گهوڙو ڊوڙي ٿو.

سَبَقُ دَهون



حَوْضُ حَوْضُ

هِيَّ حَوْضُ آهِي.

ح ض



فَوْجَ فَوْجَ

هِيَّ فَوْجَ آهِي.

ج



عَوْرَتَ عَوْرَتَ

هِيَّ عَوْرَتَ آهِي.

حاجي - راضي - اوج - موج.

حاجي راضي ٿي - شاباس ڏي.

سَبَقُ يارهون



هَتَ هَتَ
هِي هَتَ آهِنِ.
ه



مَتَ مَتَ
هِي مَتَ آهِنِ.



دَرَ دَرَ
هِي دَرَ آهِنِ.
د

هَر - گَهَر - هَتَ - دِلو - پَاڳُ - پِلو.
وَكْرُ وَتُ - مَتَ پِر - گَهَر هَلُ - دَر وَتِ نَه پِيه.


استاد لاهڙي هدايت: * زيرن ۽ زيرن سان گڏ ٻين آوازن جو ورجاءُ ڪرائي پڙهڻ ۽ لکڻ جي مشق ڪرائي وڃي.

سَبَقُ ٻارھون



بَدَکَ بَدَکَ

هِيءُ بَدَکَ آهي.



يَکُڙُ يَکُڙُ

هِيءُ يَکُڙُ آهي.

يَڙُ




صَابُنُ صَابُنُ

هِيءُ صَابُنُ آهي.

يَڳو - وَڳو - لَکُڙُ - بَصَرُ - تَرَڙُ.


وَڳو يَکَ - لَکُڙُ نَه هُنَ - بَصَرُ پوکِ - تَرَڙُ سِکُ - صَابُنُ هُنَ - بُتُ اُگه.



قَلَمَ قَدَمَ

هِي قَلَمَ آهِنِ.

ق



خَجَرَ خَچَرَ

هِي خَجَرَ آهِنِ.

خ



حَجَمَ خَچَمَ

هِي حَجَمَ آهِنِ.

قاضي - خَبَرَ - حَجُ.

قاضي لِكُ - خَبَرَ وَتُ - حَجُ كَرِ.



ڪارا ڪارا
هي ڪارا آهن.



ڳانا ڳانا
هي ڳانا آهن.



راز راز
هي راز آهن.

ڪارا رڱُ - رات جو تارا ڏسُ.
ادا ڳانا ڏي - رازي جي ماني ڪٺُ.

سَبَقُ پَندَرهون



صا بُو
جِيءُ اَدا
اَدا، اَچ
هَتُّ دِي
گَهرِ هَلُّ
مانيِ كاءُ
اَدا، هائو.

ع ا



استاد لاهودايت: * ننديا ننديا جملا سيكاري، پڙهايا ۽ لڪايا وڃن.



ذَظُّ ذَظُّ

هِي ذَظُّ آهِي.
ذَ



سِگِّ سِگِّ

هِي سِگِّ آهِنِ.
گِ



ذَنَا ذَظُّ كَاهِ.
دِگِي جَا سِگِّ دِسُّ.

صَابُو وَظُّ نَهْ وَدِ.
وَپَارِي پِيرَ توري تُو.

سَبَقُ سترهون




جِجَ جِجَ
هِيءَ جِجَ آهي.
جِجَ
جِجَ دِسُ.



اَجَ لَگِي آهي.
پاڻي پيارِ.



هُو ڊوڙي ٿو.
پُجَ تہ سَهي.



طوطو طوطو

هيءُ طوطو آهي.

ط



ظالمُ ظالمُ

ظ



طوطو ميوو کائي ٿو.

طوطي جو پَرُ نه پَتِ.

طوطي کي نه مارِ.

ظُلْمُ نه ڪَرِ.

سَبَقُ أُوتِيهون



لَغَزٌ لَغَزٌ
هِيَ لَغَزٌ آهِنِ.
غ




ثَمْرٌ ثَمْرٌ
هِيَ ثَمْرٌ آهِي.
ث



مِيوِي كِي ثَمْرٌ چِيئُو آهِي.
مِيوُو مَنُو آهِي.
گهوڙي كِي لَغَامُ ڏِي.

استاد لاءِ هدايت: * شاگردن جي ڄاڻ وڌائڻ لاءِ اهڙا جملا لکيا ۽ پڙهيا وڃن.



قیتو قیتو


هيءُ قیتو آهي.

ق



قٽي قٽي

قٽي ڏي.



چوڪر چوڪر

قیتو ڦري ٿو.

قٽي ڏي.

عارفُ سُنو چوڪرُ آهي.

سَبَقُ اِيڪِيهون



جِهَرَڪِي جِهَرَڪِي

هِيءُ جِهَرَڪِي آهي.

جِه




جِهَرَڪِي تاريءَ تي ويٺي آهي.

جِهَجِهِي ماني. جِهَجِهِي پاڻِي.


پيسا ڏي. ٽڪيٽ وٺُ.

جِهَازُ اُڏامي ٿو.



استاد لاءِ هدايت: * (جِه) اڪر جي واقفيت ڏيڻ لاءِ ٻيا پڻ اهڙا جملا سيکاري، پڙهايا ۽ لکايا وڃن.

سَبَقُ باوِيهون



گَدَّهٗ




خِجَرُ



گَهوڙو

گَدَّهٗ خِجَرِ جِيڏو نَه آهي.
گَدَّهٗ گَهوڙي جَهڙو نَه آهي.

سَبَقُ تِيويهون




سَجُو پِنُ ←



اَذُ پِنُ ←



پِنَ جو ذَرُو ←



ذَرُو

ذَرُو

ذ

مائو مِنو آهي. مائي جو ذَرُو وَتُ.

پِنُ سائو آهي. پِنَ جو اَذُ كُ.


سَبَقُ چو ويهون



کينچي



مينهن



سونڊ



ليمون



چونري




چنڊ




گهند



انڊ



ڏاند




شينهن

انڊ - شينهن - ڏاند - مينهن - سونڊ -
گهند - چنڊ - کينچي - ليمون - چونري.

چنڊ اُپريو آهي. انڊ ڪاءُ. ڏاند ڪاهي هل. گهند وڃي ٿو.
شينهن گجي ٿو. هاڻي جي سونڊ ڏس. ليمون کڻو آهي.
کينچي کٽي ٿي. چونري کڻ. مينهن جو کير پي.

سَبَقُ پَنجَوِيَهون



هِي ڪُلھو آهي.

مَلھ وڙھ.



سَنھي چوڪِري.

سَوِيَر سُمھ.



سَوِيَر اُت.



پوڙھو ماڻھو.

ڪُ لھو - مَ لھ - وِ ڙھ - لھ - ڙھ - نھ.

سَ نھي - سَ مھ - ما ڻھو - مھ - ڻھ.



اچو تہ سَبَقُ پڙھون. گھوڙي تي چڙھ.

ڳالھ تہ ٻڌ. ڳاڙھا گل ڏس.

ادو ڪالھ آيو. رستو سوڙھو آهي.

سَبَقُ چَوِيهون



گلاسَ ۾ پاڻي آهي.



مٿي تي توپي آهي.



پيرو ۽ پکي ڏسُ.



طوطو پچري ۾ آهي.



پکي وَڻ تي آهي.

۾ - تي - ۽

سَبَقُ ستاويھون



ھيءُ اَنبٌ مُنھنجو آھي.




ھيءُ ڪيلو تَنھنجو آھي.




صُوفٌ مُنھنجا آھن.



ڏاڙھون تَنھنجا آھن.



اَنبِڙيون مُنھنجون آھن.



قَريون تَنھنجون آھن.




تُون مُنھنجو پاءُ.

آءُ تَنھنجي پيٽُ.

مُذ - تَنذ - ھنذ - ڙھون - ڙيون - يون

سَبَقُ اَنَا وَيَهون



ادا آءُ.

پلي آءُ.

جي آءُ.

ماني ڪاءُ.

پاڻي پي آءُ.

سدا جي آءُ.

سَبَقُ اَوْطِيهون

بیتُ

نَنْدِيْزَا، مَنِزَا، سُهْطَا پَارَ،
اَسَ وَطَنَ جِي ۽ آدَارَ.

هَاطُ پَڙهَڻَ جِي گَريُون تِياري،
ديسَ جِي تيندي ناماچاري ۽

لَفْظَ پَڙهون تا سَولا سَولا،
گيتَ سَكون تا مَنزَا مَنزَا ۽

رَاندِ گندي تا علمُ پَرايون،
علمُ پَرايون، سَمجَهَ وَدَايون ۽

سُهْطَا، مَنِزَا، نَنْدِيْزَا پَارَ،
اَسَ وَطَنَ جِي ۽ آدَارَ.

شيخ عبدالله ”عبد“



استاد لاءِ هدايت: * ٻارن کي بيت زباني ياد ڪرايو وڃي ۽ ڪورس ۾ چورايو وڃي.

ليڪڻ ۾ اکر جون مختلف صورتون

پڇاڙيءَ واري شڪل	وچ واري شڪل	منڍ واري شڪل	اڪر	پڇاڙيءَ واري شڪل	وچ واري شڪل	منڍ واري شڪل	اڪر
ڪ	ڪ	ڪ	ڪ	ا	ا	ا	ا
ڪ	ڪ	ڪ	ڪ	ب	ب	ب	ب
گھ	گھ	گھ	گھ	ج	ج	ج	ج
ل	ل	ل	ل	د	د	د	د
م	م	م	م	ر	ر	ر	ر
ن	ن	ن	ن	س	س	س	س
و	و	و	و	ص	ص	ص	ص
ھ	ھ	ھ	ھ	ط	ط	ط	ط
ء	ء	ء	ء	ع	ع	ع	ع
ي	ي	ي	ي	ف	ف	ف	ف

استاد لاءِ هدايت: * ليڪڻ ۾ ڏنل اکرن جي مختلف صورتون مطابق پوري پٽي 'الف' کان 'ي' تائين سمجھائي وڃي.