

آزمائشي ايڊيشن

نئين نصاب مطابق

# سماجي اڀياس



ستين ڪلاس لاءِ



سندھ ٽيڪسٽ بڪ بورڊ

هن ڪتاب جا سڀ حق ۽ واسطا سنڌ ٽيڪسٽ بڪ بورڊ، ڄامشوري وٽ محفوظ آهن.

سنڌ ٽيڪسٽ بڪ بورڊ جو تيار ڪرايل ۽ سنڌ سرڪار جي اسڪول ايجوڪيشن ۽ خواندگي کاتي پاران مراسلي نمبر S.O (G.1)E&L/Curriculum-2014 بتاريخ 06-12-2017 موجب سنڌ صوبي جي ستين ڪلاس جي شاگردن لاءِ منظور ڪيل.



نصابي ڪتابن جي صوبائي ريويو ڪاميٽي  
بيورو آف ڪريڪيولم اينڊ ايڪسٽينشن ونگ سنڌ- ڄامشورو.



آغا سهيل احمد

چيئرمين، سنڌ ٽيڪسٽ بڪ بورڊ



☆ ڊاڪٽر شجاع احمد مهيسر

☆ ڊاڪٽر ڪرن هاشمي

☆ محمد ناطق ميمڻ

☆ ڊاڪٽر عرفان احمد شيخ

☆ روزينه خواجہ

☆ رعنا حسين

☆ عبدالودود

☆ شبنم سهيل

☆ خالد محمود ميمڻ

☆ انوسيا نذير



ڊاڪٽر شجاع احمد مهيسر

☆ شاهينه حسين

☆ ڪاشف احمد ميمڻ



معشوق علي



• علي محمد ساهڙ • عبدالودود

لي آئوٽ اينڊ ڊزائيننگ: بختيار احمد پٿو



## مهاڳ

پرائمري ۽ ثانوي تعليم ۾ اتساه ۽ حاصلات کي هٿي وٺرائڻ، ضروري طرح، اعليٰ تعليم لاءِ تحرڪ سان جڙيل آهي. هيءُ نصاب، نه رڳو سڀني لاءِ تعليمي معيارن کي بلند ڪري ٿو، پر اسڪول ۽ ڪاليج سطح تي، اهو ادارتي صلاحيت جي واڌاري ۽ وسيلن ۾ ترقيءَ لاءِ گهرج کي پيدا ڪري ٿو.

**پسمنظر ۽ جواز:** 2006ع جي قومي نصاب، اسڪول ۽ ڪاليج سطح تي پڙهائيندڙ اڪيچار مضمون وضع ڪيا. نصاب جي نظرثانيءَ، ان نصاب ۾ سڌاري آڻڻ ۽ نئين نصاب تيار ڪرڻ جي گهرج پيدا ڪئي. پهرئين کان پنجين درجي تائين، جنرل ناليچ ۽ سماجي اڀياس ۾ تاريخ، جاگرافي، اقتصاديات، سياسي/شهري سائنس، سماج ۽ ثقافت سان لاڳاپيل تصور شامل آهن، جيئن نئين کان ٻارهين درجي جو ”پاڪستان جو اڀياس“ پاڪستان تي مرڪز ڪيل آهي. جيڪڏهن ڇهين کان اٺين درجي تائين، تاريخ ۽ جاگرافيءَ لاءِ 2006ع جي قومي نصاب جي پوئواري ڪئي وڃي ها ته ايندڙ ٽن ورهين ۾، اقتصاديات، سياسي / شهري سائنس ۽ سماجي تصورن جي ڪابه ترقيءَ نه ٿي ها. سماجي اڀياس کي سيڪارڊ وسيلي، قومي تعليمي پاليسي 2009ع ۾ وضع ڪيل تعليمي مقصدن کي بهتر نموني ماڻي سگهجي ٿو. انهيءَ جواز کي اڳيان رکندي، سنڌ حڪومت جي نصاب ۽ نصابي ڪتابن ۾ سڌاري آڻڻ واري صلاحڪاري ڪميٽيءَ، ڇهين کان اٺين درجي جي سماجي اڀياس لاءِ 2006ع جي قومي نصاب ۾ سڌاري آڻڻ جو فيصلو ڪيو.

**نصاب جي تياري:** يونيورسٽي ۽ ڪاليج جي ويهارو استادن، مضمون جي ماهرن، تعليمي ماهرن ۽ ڇهين کان اٺين درجي (يعني مڊل اسڪول) جي ڪلاس ۾ پڙهائيندڙ استادن، نئين نصاب لاءِ عملي ڍانچو تيار ڪيو ۽ ان ئي بنياد تي نصاب تيار ڪيو. انهيءَ نصاب جي ڪلاس ۾ پڙهائيندڙ استادن سميت ٻارهن تعليمي ماهرن نظرثاني ڪئي، جيڪا وڏيءَ حد تائين، ساراهه جوڳي هئي. ان سان گڏ، هنن ان کي وڌيڪ سنواريو ۽ تعميري صلاحون به ڏنيون، جيڪي پڻ هن نصاب ۾ شامل ڪيون ويون.

**شاگردن لاءِ ڪليدي اهڃاڻ ۽ فائدا:** هيءُ نصاب جمهوري ملڪ ۾، شاگردن کي هڪ فعال شهري ٿيڻ جي اهميت کي سمجهائڻ ۾ مدد ڏئي ٿو. هيءُ نصاب نوجوانن کي قومي تعمير جي سرگرمين ۾ شريڪ ٿيڻ لاءِ همٿائي ٿو ۽ قومي ٻڌيءَ ۽ رضاڪاريءَ جي تصور کي ترقي وٺرائي ٿو. ان سان گڏ، برادري سطح تي ترقي ڪرڻ جو احساس اُڀاري ٿو. هيءُ نصابي ڪتاب، صلاحيتن جي واڌاري سميت، سکڻ جي سڀني پهلوئن ۾ شاگردن جي سرگرم شرڪت وسيلي، نوجوانن جي صلاحيتن کي واڌ ويجهه ڏئي ٿو.

چيئرمين

سنڌ ٽيڪسٽ بڪ بورڊ

## استاد لاءِ تعارفي نوٽ

هن ڪتاب کي صوبائي نصاب 2015ع جي روشنيءَ ۾ لکيو ويو آهي. هن مضمون کي پڙهائڻ جو مقصد، اهي ذميواري شهري پيدا ڪرڻ آهي، جيڪي پنهنجي سماج جي فلاح بهبود ۾ شريڪ ٿيڻ جا لائق ٿي سگهن.

### نصاب ۽ نصابي ڪتاب جا مقصد هيٺيان آهن:

- سماجي اڀياس جي تصورن جي ڄاڻ، سمجهه ۽ اطلاق کي ترقي وٺرائڻ.
- مشاهدي، رابطي، فيصلو ڪرڻ جي ۽ سهڪاري صلاحيتن کي هٿي وٺرائڻ.
- سهڪار، سهڻپ، ذميواري ۽ انصاف جي روين کي ترقي وٺرائڻ.
- انسان ذات سان محبت ڪرڻ جي هاڪاري لاڙي کي هٿي وٺرائڻ.
- پنهنجي ۽ ٻين جي زندگين جي معيار کي مٿي ڪرڻ لاءِ، امن پرڻي انداز ۾، گڏجي رهڻ ۽ ڪم ڪرڻ جي اهميت کي تسليم ڪرڻ.

ٻار سکيا جي عمل ۾، ذهني توڻي جسماني طرح سرگرميءَ سان شريڪ ٿيڻ وسيلي، بهتر نموني سکندا آهن. انهيءَ ڪري، هن نصابي ڪتاب جي هر هڪ باب ۾، الڳ الڳ شاگردن جي سکيا جا نتيجا، مواد، تصويرون/خاڪا ۽ سرگرميون ڏنيون ويون آهن، جيڪي شاگردن کي ڪليدي نپاڻن کي سمجهڻ لائق بڻائين ٿيون.

هيءُ نصابي ڪتاب شاگردن کي انهن صلاحيتن ۽ روين ماڻڻ لاءِ مدد ڪندو، جن کي اوسر لاءِ مشق جي گهرج پوندي آهي. مهرباني ڪري، شاگردن کي مشق ڪرايو، سڪيل صلاحيتن ۽ روين کي ظاهر ڪرڻ جي سهولت ڏيڻ لاءِ، هن ڪتاب کان سواءِ، انهن موقعن، جهڙوڪ: اسڪول يا ڪلاس جي انتظام (مانيتر ۽ همعصر ٽالشن) ۾ شاگردن جي شرڪت يا سرگرمين، جي ڳولا ڪريو.

### هن ڪتاب کي ڪيئن استعمال ڪجي؟

**شروع ڪرڻ کان اڳ:** مهرباني ڪري ڪتاب کي غور سان پڙهو. هڪ استاد جي حيثيت سان، اوهان وٽ پنهنجا خيال هوندا ۽ اوهين پنهنجن شاگردن کي چڱيءَ ريت ڄاڻو به ٿا. اسين، هڪ استاد طور، اوهان جي تجربي ۽ اوهان جي شاگردن جي گهرجن جي بنياد تي، هن ڪتاب ۾ ڄاڻايل خيالن ۽ سرگرمين ۾ وڌيڪ واڌاري آڻڻ لاءِ اوهان جي حوصلي افزائي ڪريون ٿا.

**سرگرميون ۽ استادن لاءِ نوٽ:** شاگرد، اهڙين سرگرمين ۾ مشغوليءَ منجهان سڪن ٿا، جيڪي کين سوچڻ ۾ مددگار ٿين ٿيون ته هُنن باب مان ڇا پرايو. انهيءَ ڪري، سرگرميون، هر باب جو حصو بڻايون ويون آهن. اوهان جي مدد لاءِ، انهن سرگرمين کي عمل ۾ آڻڻ لاءِ ضروري نوٽ ڏنا ويا آهن.

**باب جي پڄاڻيءَ جي مشق:** پهرئين ڀيري سڀ شاگرد، متعارف ڪرايل مک تصور يا خيال نه سکندا آهن. تنهنڪري، باب جي پڄاڻيءَ تي، مک خيالن کي ٻيهر نظر مان گذارڻ لاءِ مشق شامل ڪئي ويئي آهي، جنهن ۾ ”خال پرڻ“، ”سوالن جا جواب ڏيڻ“ ۽ ٻيون عملي سرگرميون شامل ڪيون ويون آهن.

**چڪاس:** يعني ٽيسٽ ۽ امتحان، باب جي پڄاڻيءَ جي مشق وانگي هئڻ گهرجي، جيڪا اهڙن مختلف سوالن ۽ عملي سرگرمين تي ٻڌل آهي، جيڪي ڄاڻ ۽ اڪيچار صلاحيتن کي آزمائيندي. اهڙي قسم جا سوال ۽ سرگرميون، نوٽس ٺاهڻ ۽ برزباني ياد ڪرڻ وسيلي سکڻ کان پاسو ڪرائيندا ۽ ڏنل تصورن ۽ خيالن جي ڊگهي مدي تائين سمجهه کي هٿي وٺائيندا.

## فهرست

<b>1</b>	<b>قديم کان جديد دنيا تائين</b>	<b>يونٽ 1:</b>
<b>1</b>	قديم دنيا: هندستان	باب پهريون:
<b>11</b>	ايران (500 ق. م کان 500 عيسويءَ تائين)	باب ٻيو:
<b>20</b>	جديد دنيا جي تبديليءَ وارو مرحلو	باب ٽيون:
<b>35</b>	<b>آئين ۽ شهرت</b>	<b>يونٽ 2:</b>
<b>35</b>	آئين	باب پهريون:
<b>41</b>	شهرت جا حق ۽ ذميواريون	باب ٻيو:
<b>53</b>	سول سوسائتي ۽ فعال شهرت جو ڪردار	باب ٽيون:
<b>59</b>	<b>ايشيا ۾ زمين ۽ زندگي</b>	<b>يونٽ 3:</b>
<b>59</b>	ايشيا جي زمين	باب پهريون:
<b>73</b>	ماڻهن ۽ زمين وچ ۾ بين العمل	باب ٻيو:
<b>83</b>	پاڻيءَ جي وسيلن جا استعمال ۽ اثر	باب ٽيون:
<b>103</b>	لڏيندڙ اڏيندڙ ماڻهو — لڏپلاڻ ۽ آبادڪاريون	باب چوٿون:
<b>122</b>	<b>طلب ۽ فراهمي</b>	<b>يونٽ 4:</b>
<b>122</b>	طلب — صارف تي مرڪزيل	باب پهريون:
<b>134</b>	فراهمي — پيداوار ڪندڙ تي مرڪزيل	باب ٻيو:
<b>145</b>	<b>ايشيا ۾ ماڻهن جي تنظيم</b>	<b>يونٽ 5:</b>
<b>145</b>	گروهن جي اڳواڻيءَ جي حاصلات ۽ مشق	باب پهريون:
<b>151</b>	ايشيائي ماڻهن جو چئلينجن ۽ بحرانن کي موت	باب ٻيو:
<b>160</b>	ايشيائي سماج جي تنظيم: حق ۽ ذميواريون	باب ٽيون:
<b>168</b>	<b>مهارتن ۾ واڌارو</b>	<b>يونٽ 6:</b>
<b>168</b>	سهڪاري مهارتون	باب پهريون:
<b>171</b>	مسئلي کي حل ڪرڻ ۽ فيصلي ڪرڻ جون مهارتون	باب ٻيو:
<b>174</b>	تاريخ جون مهارتون	باب ٽيون:
<b>176</b>	جاگرافيءَ جون مهارتون	باب چوٿون:
<b>178</b>	نقشن کي پڙهڻ ۽ انهن جي تشريح ڪرڻ جو عمل جاري رکڻ	باب پنجون:
<b>180</b>	مواد جي تشريح	باب ڇهون:
<b>188</b>	تشدد	باب ستون:



## يونٽ جو تعارف

پهين درجي ۾، اوهان ڏکڻ ايشيا جي تاريخ جو اڀياس ڪيو. ستين درجي ۾، اوهان سان ايشيا جي تاريخ وڌيڪ پئي وڃي. وچين دؤر دؤران، ايشيا، ڌرتيءَ تي موجود سڀ کان اُسريل ڪن تهذيبن جو گهر بڻجي پيو هو. تاريخ بابت ايندڙ باب، اوهان کي عظيم ايشيائي تهذيبن جو سير ڪرائيندا ۽ اوهان جي انهن زمانن سان واقفيت ڪرائيندا، جڏهن موريا گهراڻو هندستان ۾ آيو ۽ اُن پنهنجي شهنشاهت قائم ڪئي. اڳتي هلي، اسين موريا ۽ ايراني شهنشاهتن بابت ڳالهه ٻولهه ڪنداسين. آخر ۾، وچين دؤر جي مکيه واقعن ۽ انهن سان لاڳاپيل عنصرن جو جائزو ورتو ويو آهي.

## قديم دنيا: هندستان

## باب پهريون:

## شاگردن جي سکيا جا نتيجا

- انهن شهنشاهتن جا نالا لکڻ، جيڪي دنيا ۾ 500 ق. م کان وٺي 500 عيسوي سن وچ ۾ موجود هيون.
- اهڙو عرصي وار خاڪو ٺاهڻ، جيڪو 500 ق. م کان 500 عيسوي سن تائين موجود هندستاني ملوڪيتن کي ظاهر ڪندو هجي.
- موريا شهنشاهت جي عروج کي بيان ڪرڻ.
- اشوڪ اعظم جي مذهبي پاليسيءَ (ٻڌمت جي واڌ ويجهه) جي اثر جو تجزيو ڪرڻ.
- موريا اقتدار ۽ وقار جي ترقيءَ ۾ اشوڪ اعظم جي ادا ڪيل ڪردار کي بيان ڪرڻ.
- بيان ڪرڻ ته ڪهڙي ريت موريا دؤر دؤران واپاري رستا وسيع ٿيا.
- موريا حڪمرانيءَ دؤران ماڻهن جي سماجي زندگيءَ کي بيان ڪرڻ.
- انهن عنصرن جي نشاندهي ڪرڻ، جن موريا شهنشاهت جي تڪڙي زوال آڻڻ ۾ ڪردار ادا ڪيو.
- موريا شهنشاهت جي مکيه واقعن ۽ شخصيتن جي نشاندهي ڪرڻ.
- گپت شهنشاهت جي فيصلائين خصوصيتن جي نشاندهي ڪرڻ.
- گپت شهنشاهت جي زماني ۾ ٿيل ثقافتي، سائنسي ۽ رياضياتي اڳڀرائي کي بيان ڪرڻ.
- اولهه ۽ اتر هندستان ۾ سکندر اعظم جي مهمجوئيءَ جو خاڪو ٺاهڻ.
- دنيا جي نقشي تي انهن زميني ۽ سامونڊي رستن کي ڳولڻ، جن وسيلي هندستان ۽ پوري دنيا وچ ۾ واپاري ۽ سماجي لاڳاپا قائم ٿيا.

## تعارف

هيءُ باب گهڻي ڀاڱي موريا شهنشاهت جي عروج ۽ زوال تي مرڪز ٿيل آهي. اوهين ٻڌمت جي ظهور ٿيڻ جي باري ۾ سکڻ جي قابل ٿيندا. تنهن کان سواءِ، اوهين اشوڪ اعظم جي شخصيت ۽ سندس پاليسين بابت اڀياس پڻ ڪندا. گپت شهنشاهت ۽ سکندر اعظم جون ڪاهون پڻ هن باب ۾ بحث هيٺ آنديون ويون آهن.

## موريا شهنشاهت

### ڇا اوهين ڄاڻو ٿا؟

اُهو مڃيو وڃي ٿو ته چندر گپت جو تعلق مورن جي رڪ يا سنيال ڪندڙن سان هو، انهيءَ نسبت سان، شهنشاهت کي موريا شهنشاهت سڏيو وڃي ٿو.

چندر گپت



بندوسار



اشوک

چندر گپت موريا، موريا شهنشاهت جي پهرئين حڪمران طور ظاهر ٿيو. شهنشاهت جو ڏاکڻو ڀاڱو، گنگا نديءَ جي ڪناري تي واقع هو، جنهن تي نند گهراڻي جي حڪومت هئي. چندر گپت نند بادشاهه کي قتل ڪيو ۽ اهڙي نموني هُن موريا شهنشاهت کي وسيع ڪيو. چندر گپت، هندستان جي ننڍڙين بادشاهتن کي فتح ڪرڻ وسيلي، پنهنجيءَ شهنشاهت کي وڌيڪ وسيع ڪيو. چندر گپت کان پوءِ سندس پٽ بندوسار (298 کان 272 قبل مسيح تائين) حڪومت جون واڳون سنڀاليون. موريا اقتدار کي مرڪزي هندستان تائين وڌائڻ وسيلي، هُن پنهنجي پيءُ جي توسيع پسنديءَ جي پاليسيءَ کي برقرار رکيو. بندوسار جي جاءِ تي سندس پٽ اشوک (232 کان 272 قبل مسيح تائين) تخت تي ويٺو. اشوک، هندستاني تاريخ ۽ ڪنهن به شڪ کان سواءِ، دنيا جي پوريءَ تاريخ ۾، سڀ کان وڌيڪ غير معمولي ۽ پُرڪشش حڪمران منجهان هڪ ثابت ٿيو.



### چندر گپت موريا هندستاني تاريخ جو سڀ کان وڌيڪ عظيم حڪمران

#### سرگرمي

- آن لائين انسائيڪلو پيڊيا کي ڏسو ۽ انهن شهنشاهتن جا نالا لکو، جيڪي 500 ق. م کان 500 عيسوي سن تائين موجود رهيو هيو.
- انسائيڪلوپيڊيا کي استعمال ڪندي، هڪ عرصي وار خاڪو ٺاهيو، جيڪو 500 ق. م کان 500 عيسوي سن تائين موجود هندستاني ملوڪيتن کي ظاهر ڪندو هجي.

## موريا شهنشاهت



### موريا شهنشاهت جو نقشو

مٿي ڏيکاريل نقشو 265 ق.م ۾، موريا شهنشاهت جو آهي. شهنشاهت جي وجود ختم ٿيڻ تائين، هندستان جو گهڻي ڀاڱي حصو ان ۾ شامل هو. ٿپيٽ جو ڏاکڻو ڇيڙو ۽ کنڊ جو ساڄو ڀاڱو، پوريءَ طرح، ملوڪيت جو حصو نه هئا؛ پر اهي پوريءَ طرح شهنشاهت جا مخالف نه هئا. پوري توسيع پسندي چنڊر گپت نه ڪئي هئي، پر ٻندوسار ۽ اشوڪ اعظم سميت ٻين حڪمرانن جو پڻ ان ۾ حصو هو.

### سرگرمي

جوڙن جي صورت ۾ ڪم ڪريو ۽ انهن زميني ۽ سامونڊي رستن کي نقشي ۾ ڳوليو، جن وسيلي هن عرصي دؤران هندستان ۽ پوريءَ دنيا وچ ۾ واپاري ۽ سماجي لاڳاپا قائم ٿيا.



### اشوڪ اعظم جا فلاحي ڪم

- هُن عوام لاءِ رستا ۽ ڪيترائي ڪوهه ڪوتايا.
- هُن مسافرن لاءِ مسافرڌانا تعمير ڪرايا.
- هُن وڻ پوکڻ کي هٿي ڏني ۽ رستن جي پاسن کان ڪيترائي وڻ پوکرايا.
- هُن انسانن ۽ جانورن جي طبي علاج جو بندوبست ڪيو.
- هُو قديم هندستاني شهنشاهت جو پهريون اڏيندڙ هو.
- هُن تنهن وقت ۾ موجود سڀني مذهبن جي سڀ کان چڱي تعليمات کي ذهن ۾ رکي، ”ڌرم“ نالي اخلاقي ضابطن جو مجموعو ڏنو.



اشوڪ اعظم

چندر گپت جو پوٽو اشوڪ اعظم، هندستان ۽ ڪنهن به شڪ کان سواءِ پوريءَ دنيا جي تاريخ ۾ سڀ مان غير معمولي حڪمرانن منجهان هڪ ثابت ٿيو. اُپرندي هندستان ۾، ڪلنگ علائقي خلاف رتوڇاڻ واري ويڙهه کان پوءِ، اشوڪ اعظم جنگ تان هٿ ڪڍي ويو ۽ ٻڌ مت اختيار ڪيائين. هُن پڪو پهه ڪيو ته هو امن سان حڪومت ڪندو. هن سرگرم نموني ٻڌ مت کي هٿي ڏني ۽ ان کي پکيڙيو ۽ پرچارڪ جڳا ملڪ کان ٻاهر سريلنڪا ۽ ڏکڻ اوڀر ايشيا ڏانهن روانا ڪيا. هُن پرچارڪ جڳا، اولهه ڏي، انهن يوناني ٻولي ڳالهائيندڙ بادشاهتن ڏانهن پڻ روانا ڪيا، جيڪي سڪندر اعظم جي فتحن جي ڪري پنهنجي پاڻ ۾ ورهائجي ويون هيون.

### حڪومت ۽ حڪمران

چندر گپت هندستان ۾ انتظام ڪاريءَ جي پيڙهه رکندڙ هو. چندر گپت پنهنجي مکيه صلاحڪار ڪوٽليا يا چاٽڪيا تي گهڻو پروسو ڪندو هو، جنهن شهنشاهت کي هلائڻ جي اصولن تي ٻڌل ڪتاب ارت شاستر لکيو هو. چندر گپت ڪامورن تي ٻڌل هڪ حڪومت پڻ قائم ڪئي هئي، جنهن تي مختلف ڪمن جي نسبت سان ڪيترائي ماڻهو ڪنيا ويا هئا. اُن حڪومت جي سرپرستي، هو پاڻ ڪندو هو. اقتدار کي پنهنجي اختيار ۾ رکڻ لاءِ، هن شهنشاهت کي چئن صوبن ۾ ورهايو هو. هر صوبي کي اُتان جو شاهي شهزادو هلائيندو هو. صوبن کي ضلعن ۾ ورهايو ويو هو، جن جو انتظام ارت شاستر ۾ بيان ڪيل اصولن جي بنياد تي هلايو ويندو هو.

موريا شهنشاهت جا ٻيا به حڪمران، ٻندوسار ۽ اشوڪ هئا. ٻئي حڪمران چندر گپت جا پوٽير هئا. ٻندوسار سندس پٽ هو، جڏهن ته اشوڪ سندس پوٽو هو. جڏهن اشوڪ اعظم

اقتدار تي هو، تڏهن شهنشاهت پنهنجي اوج تي هئي. جيئن ئي اشوڪ اعظم لاڏاڻو ڪري ويو، ملڪ ضابطي کان ٻاهر ٿي ويو ۽ موريا شهنشاهت جي زوال جي نتيجي تي پهتو.



چندر گپت موريا



ہندوسار

## مذہب

اشوڪ اعظم 269 ق. م ۾ شهنشاهه بڻيو. هُن هندو بادشاهه چندر گپت موريا جي پوئلڳي ڪئي. شروع ۾ هن ويڙهه وسيلي شهنشاهت جي توسيع ڪئي، جنهن جي نتيجي ۾ هزارين معصوم ماڻهو مئا. اڳتي هلي، هن محسوس ڪيو ته رتوڇاڻ توسيع پسنديءَ لاءِ ضروري ناهي. نيٺ، هُن ٻڌ مت جو اڀياس شروع ڪيو ۽ ان نتيجي تي پهتو ته شهنشاهت کي سڀني ماڻهن توڙي نرواڻ لاءِ امن ۽ موافقت جي تعليمات جي پوئواري ڪرڻ گهرجي. انهيءَ اهنسا ۽ امن پرڻي مذهب جو پرچار ڪندي، هن ڪيترين ئي قومن کي، ڪنهن به ويڙهه کان سواءِ، پنهنجيءَ حڪمرانيءَ هيٺ آندو. هُن موريا شهنشاهت کي انهن بلندين ڏي اُسرڻ ۽ انهن تائين رسڻ ۾ مدد ڪئي، جن تائين اها هڪ شهنشاهت طور پهتي هئي.



اشوڪ اعظم جي وقت ۾ هڪ  
مذهبي مندر



هندستاني سنگتراشي، امروتي، گنڌور،  
(Guimet) ميوزيم، پئرس، فرانس ۾ محفوظ ڪيل

## ثقافت ۽ سماج

موريا سماج ستنن طبقن تي ٻڌل هو، جن ۾ فلسفي، آبادگار، سپاهي، ڌنار، ڪاريگر، منصف ۽ انتظامڪار (Councilors) شامل هئا. چتر ورڻ يعني چئن گروهن جي نظام جو راڄ، سماج تي هلندڙ هو. شهري زندگي اُسريل هئي ۽ هُرمندن کي سماج ۾ وڏو مرتبو مليل هو. درس تدريس برهمڻن جو مکيه ڪم هو. تئڪسيلا، اُجین ۽ ورڻسي يا ڪاشي مشهور تعليمي مرڪز هئا. هنري تعليم، هنر سان لاڳاپيل برادريءَ جي قائم ڪيل ادارن ۾ ڏني ويندي هئي، جتي شاگرد ننڍي ڄمار کان ئي هنر سکندا هئا. گهرو زندگيءَ ۾ گڏيل ڪُٽنبي سرشتو عام هو. پرتيل عورت وٽ، ڏاج يا ڏاج کان پوءِ مليل سوکڙين ۽ سون جي صورت ۾، ”ستري ڏڻ“ نالي ذاتي ملڪيت هوندي هئي. عورتن خلاف ڏوهن سان بنهه گهڻي سختيءَ وارو ورتاءُ رکيو ويندو هو.

## معيشت ۽ سماج

موريا دؤر کي، خاص طرح اشوڪ اعظم جي حڪمرانيءَ دؤران، امن جي وسيع عرصي جو آزمودو ٿيو. امن خوشحاليءَ کي هڻي ڏني، ۽ حڪومت سرگرم انداز ۾ زراعت ۽ واپار کي زور وٺرايو. پيدا ڪيل واپاري رستا محفوظ هئا ۽ اُهي ڏوراهين وڻج ۽ واپار کي چڱيءَ حد تائين سهنجي ڪرڻ لاءِ ٺاهيا ويا هئا. قديم آثارن جو رڪارڊ ٻڌائي ٿو ته

موريا شهنشاهت جو اُڪر سان چانديءَ جو سڪو، جنهن تي ڦيٽي ۽ هاٿيءَ جا نشان موجود آهن.

موريا حڪمرانيءَ دؤران زندگيءَ جي معيار مٽيو ٿيو هو. لوھ جا اوزار عام واهپي ۾ هوندا هئا ۽ انهن زمين کي پوکي راهيءَ لاءِ کيڙي تيار ڪرڻ ۾ مدد پئي ڪئي. ان ريت، انهن آبادگارن کي وڌيڪ منفعي واري اپت ڪڻڻ جو گس ڏنو. ڌاتوءَ جا سڪا وڌيڪ عام ٿيا ۽ انهن واپار کي هڻي ڏني. پاٽلي پتر، موريا شهنشاهت جي راڄڌاني، هڪ وڏو ۽ عاليشان شهر هو. تنهن کان سواءِ، مذهبي قدرن کي، ٽڪرين تي اُڪريل لکت جي طريقي وسيلي زور وٺرايو ويو.

## موريا شهنشاهت جو زوال

اشوڪ اعظم جو لاڏاڻو، موريا شهنشاهت جي زوال جي شروعات هو. آزاد رياستون، جيڪي ڍري انداز ۾ شهنشاهت جو حصو هيون، اُهي الڳ ٿي ويون ۽ انهن پنهنجي جداگانه حڪومت قائم ڪئي. اُها مکيه شهنشاهت، جيڪا موريا شهنشاهت جي ڊهڻ مان اُسري، سا آندرا ملوڪيت هئي. ٻين رياستن منجهان اُها پنهنجيءَ جاگرافيائي حڪمت عمليءَ جي بيهڪ جي ڪري ڪامياب ٿي، جنهن روم ۽ پرانھين ايشيا سان واپاري لاڳاپن قائم ڪرڻ ۾ سندن مدد ڪئي.



## گیت شهنشاهت

موريا شهنشاهت جي زوال کان پوءِ لڳ ڀڳ پنجن صدين تائين، هندستاني ماڻهو ننڍين شهري رياستن جي حڪمرانيءَ هيٺ رهيا. تنهن کان پوءِ، هڪ نئون اڳواڻ چندر گپت ٻيو، نروار ٿيو، جنهن هندستان کي ٻيهر متحد ڪرڻ شروع ڪيو. چندر گپت ٻئي پنهنجي راجڌاني پراڻي شهنشاهت مُگڌ ۾ قائم ڪئي. چندر گپت ٻئي ۽ سندس پوئين جي حڪمرانيءَ ۾، گپت شهنشاهت جا ماڻهو سُڪيا ستابا ٿيا. اهو دؤر فن ۽ سائنس جي شعبن ۾ عظيم اڳڀرائي جي ڪري تاريخ جو سنهرو دؤر ڄاتو وڃي ٿو.

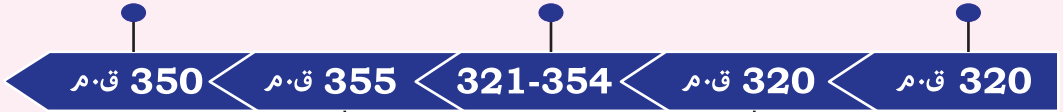
گپت بادشاهن جي حڪمرانيءَ هيٺ، ماڻهو پنهنجين هندي بنيادن ڏانهن واپس وريا ۽ هندو مت، رياست جو مذهب بڻيو. گپت بادشاهن محصول گهٽايا ۽ آزادي ۽ ذاتي ترقيءَ کي همٿايو. نتيجي ۾، گپت شهنشاهت، خطي ۾، فن، سڪيا، سائنس ۽ ٽيڪنالاجيءَ، فلڪيات ۽ رياضيءَ جو مرڪز بڻجي پئي. چندر گپت ٻئين جي لاڏاڻي کان پوءِ، گپت شهنشاهت زوال جي ور چڙهي وڪرڻ لڳي. تنهن کان پوءِ، جانشين حڪمران، حڪومتي وهنوار هلائڻ ۾، پنهنجن پيشرو حڪمرانن جي پيٽ ۾، گهڻا اثرائتا ثابت نه ٿيا. نتيجي ۾، حڪومت ڪمزور ٿي ويئي ۽ حملي ڪندڙن شهنشاهت کي تباھ برباد ڪري ڇڏيو.



گپت شهنشاهت جو نقشو

جنهن طريقي سان، اوهان موريا شهنشاهت جي باري ۾ اڀياس ڪيو آهي، تهڙيءَ ريت، گپت شهنشاهت جي باري ۾ به، پنهنجن دوستن سان گڏجي، انٽرنيٽ تي، انسائيڪلوپيڊيا ۾ ڳولا ڪريو ۽ ڄاڻ حاصل ڪريو. ڄاڻ مان هڪ پوسٽر پرنٽيشن تيار ڪريو ۽ پنهنجي ڪلاس سان ونڊيو. اوهين هيٺ ڏنل عرصي وار خاڪي مان مدد ماڻي سگهو ٿا.

گپت ملوڪيت شروع ٿئي ٿي    چندر گپت پهرئين جي حڪمراني    گپت ملوڪيت ٻڄائيءَ تي پهچي ٿي



چندر گپت پهريون لاڏاڻو ڪري ٿو

چندر گپت پهريون ڄمي ٿو

- هيءُ عرصي وار خاڪو اندازي پٽاندر سال بيان ڪري ٿو.
- هيءُ عرصي وار خاڪو چندر گپت پهرئين سان لاڳاپيل مواد ظاهر ڪري ٿو.

اهڙيءَ ريت، اها قديم دنيا ٿي سگهي ٿي، جيڪا 500 ق.م. کان شروع ٿي، 500 عيسوي سن تائين ختم ٿئي ٿي. اهو ڏٺو ويو آهي ته ايشيا ۾ ان زماني جا گهڻا حڪمران ۽ سڀ کان مشهور ملوڪيتون موريا ۽ گپت شهنشاهتن سان تعلق رکن ٿيون. موريا شهنشاهت، پنهنجين انتظامي مهارتن ۽ اشوڪ اعظم جي ڪري مشهور هئي. دنيا، بنهه گهٽ پيرا ٿي، اهڙو مهارتن ڀريو انتظامڪار ۽ جنگجو ڏٺو آهي. اشوڪ اعظم کان پوءِ، هندستان گپت حڪمرانيءَ جي تجربتي مان گذريو. گپت شهنشاهت جو آخري مهارتن ڀريو اڳواڻ چندر گپت - ٻيو هو. سندس لاڏاڻي کان پوءِ، سرزمين جي خيال رکڻ وارو ڪوبه نه رهيو ۽ هندستان کي سڪندر اعظم سميت ٻاهرين جنگجوئن ۽ حملي آورن جي حملن مان گذرڻو پيو.

## خلاصو

هن باب ۾، اوهان قديم تاريخ، 500 ق.م. کان 500 عيسوي سن تائين، موريا شهنشاهت جي عروج ۽ زوال، اشوڪ اعظم جي اڳواڻي ۽ سندس انتظامي صلاحيت ۽ گپت شهنشاهت جي عروج ۽ زوال جي باري ۾ اڀياس ڪيو.

## باب جي پڄاڻي ۽ جي مشق

پنهنجي ڄاڻ ۽ سمجھ جو جائزو وٺو

هيٺيان خال ڀريو:

- (i) چندر گپت موريا، موريا شهنشاهت جو \_\_\_\_\_ ق. م ۾ بنياد رکيو.
- (ii) چندر گپت موريا جو پوتو \_\_\_\_\_ هو.
- (iii) موريا شهنشاهت اٽڪل \_\_\_\_\_ ورهيه هلي.
- (iv) اشوڪ اعظم اٽڪل \_\_\_\_\_ ڌاري بادشاهه بڻيو.
- (v) اشوڪ اعظم جي شهنشاهت ۾ هندستان جي \_\_\_\_\_ جو گچ حصو شامل هو.

هيٺين سوالن جا جواب ڏيو.

انسائيڪلوپيڊيا مان ۽ انٽرنيٽ تي ڳولا ڪريو ۽ هيٺين سوالن جا جواب ڏيو:

- i. موريا شهنشاهت جي ترقيءَ تي اثر انداز ٿيندڙ سماجي، سياسي، اقتصادي ۽ انتظامي عنصرن جي فهرست تيار ڪريو.

خانو الف: عنصر	خانو ب: موريا شهنشاهت جي ترقيءَ تي اثر
سماجي	
سياسي	
اقتصادي	
انتظامي	

- ii. نقشي جي استعمال سان، اتر اولهه هندستان ۾، سڪندر اعظم جي مُهن جو پيرو ڪڻو.
- iii. موريا شهنشاهت ۾ اهم واقعن ۽ شخصيتن جي نشاندهي ڪريو.
- iv. گپت شهنشاهت جي امتيازي خصوصيتن جي نشاندهي ڪريو.
- v. گپت شهنشاهت جي وقت ۾ ٿيل ثقافتي، سائنسي ۽ رياضياتي اڳڀرائين کي بيان ڪريو.



## پنهنجين تحقيقي/تفتيشي صلاحيتن کي استعمال ڪريو.

پنهنجيءَ تحقيق لاءِ، ساڳئي 500 ق. م کان 500 عيسوي سن جي عرصي مان ڪنهن ٻئي علائقي جي ڪا به شهنشاهت چونڊيو. نشاندهي ڪريو ته ان سڀيتا ۾ ثقافت، حڪومت، مذهب، عمارت سازيءَ جون نيون تبديليون، جاگرافيائي اهڃاڻ، ۽ لکتون ڪهڙيو هيون. پرزنتيشن تيار ڪريو ۽ پنهنجي ڪلاس سان ونڊيو.

## ٻين سان سهڪار ڪريو

چئن يا ڇهن شاگردن جي گروپن ۾ گڏجي ڪم ڪندي، موريا ۽ گپت شهنشاهتن جي باري ۾ ڄاڻ گڏ ڪريو ۽ انهن ٻنهي شهنشاهتن سان لاڳاپيل تاريخي واقعن مان پرايل سبٽ هڪٻئي سان ونڊيو.

## استاد لاءِ نوٽ

ڪلاس جي بحثن ۾ شاگردن کي شريڪ ٿيڻ لاءِ همٿايو ۽ پنهنجيءَ نگهبانيءَ ۾ ڪلاس اندر ڏنل سرگرمين ۽ هدفن تي ڪم ڪريو. انسائيڪلوپيڊيا، انٽرنيٽ ۽ اخبار جي استعمال کي هٿي وٺرايو. پنهنجن سڀني ڪласن ۾ اخبارن کي استعمال ڪرڻ جي ڪوشش ڪريو ۽ انهن مان معلومات حاصل ڪرڻ جي ڪوشش ڪريو. جيڪڏهن اسڪول ۾ وسيلا موجود آهن ته شاگردن کي اشوڪ اعظم تي ٺهيل فلم ڏيکاري سگهجي ٿي ته جيئن اُهي موريا شهنشاهت کي سمجهي سگهن.

## شاگردن جي سکيا جا نتيجا

- دنيا جي نقشي تي، دارا اعظم جي زماني ۾، ايراني شهنشاهت (485 ق. م کان 522 عيسوي سن تائين) ڏيکارڻ.
- دارا باشاهه جون حاصلاتون بيان ڪرڻ.
- انهن علائقن جي نشاندهي ڪرڻ، جيڪي 500 عيسوي سن ۾ ايراني شهنشاهت جو حصو هئا.
- واضح ڪرڻ ته ڇا لاءِ ايراني شهنشاهت کي، 500 عيسوي سن جي قديم دنيا ۾، سڀ کان وڏي شهنشاهت مڃيو وڃي ٿو.
- ايراني سماج تي زرتشتي مذهب جي اثر کي بيان ڪرڻ.
- 479 ق. م کان 490 ق. م تائين، ايراني ۽ يونانين وچ ۾ وڙهيل جنگين جي فهرست تيار ڪرڻ ۽ نشاندهي ڪرڻ ته جنگيون ڪنهن ڪٿيون.
- ايراني شهنشاهت جي عروج ۽ زوال جا ڪارڻ ڄاڻڻ.
- قديم هندستان ۽ ايران جي حاصلاتن کي بيان ڪرڻ.
- ايراني شهنشاهت جي ماڻهن جي سماجي، سياسي، ثقافتي ۽ مذهبي زندگيءَ تي اثر کي بيان ڪرڻ.
- نقشي تي ايراني شهنشاهت جي توسيع پسنديءَ کي واضح ڪرڻ.
- بيان ڪرڻ ته سڪندر اعظم جي لاڏاڻي کان پوءِ ايراني شهنشاهت ڪيئن سفر ڪيو.
- بيان ڪرڻ ته پارسي شهنشاهت، يوناني سپيٽا کان ڪيئن اثر ورتو.
- نقشي تي بيان ۽ واضح ڪرڻ ته ايراني شهنشاهت، رومين ۽ پارسين جي شهنشاهتن وچ ۾ ڪيئن ورهايل رهي.
- هڪ گروهه جي صورت ۾ ڪم ڪندي، ٻي ڪنهن سپيٽا (مثال طور: مصري، رومي، يوناني، چيني) جي باري ۾ ڄاڻڻ ۽ ڪتابچي جي صورت ۾ ڄاڻ پيش ڪرڻ.
- قديم وقتن ۾ شهنشاهتن جي ترقيءَ جي اثرن جي نشاندهي ڪرڻ (مثال طور: وڌيڪ پيچيده حڪومتي ادارن، شهنشاهت کي هڪ سياسي تنظيم جي حاڪمائي صورت ۽ سماجي طبقي بنديءَ جو نتيجو ڏٺو).

## تعارف

ايران، جنهن کي اڳي فارس چيو ويندو هو، وچ ايشيا، ڏکڻ ايشيا، ۽ وچ اوڀر جي عرب رياستن جي چوواڻن تي واقع آهي. اها هڪ حڪمت عمليائي بيهڪ آهي — ۽ تنهن جي ڏکڻ ۾ ايراني خليج تائين رسائي — ايران کي، پنهنجي پوريءَ تاريخ دوران، هڪ اهم ملڪ بڻائي رکيو آهي. ايران جي گهڻي حصي جو خوبصورت پر اڪيلو زميني منظر، ٻاهرين دنيا کان ڪٽيل رهيو آهي. اوچا ۽ اڙانگا جبل، ايران کي اولهه جي پاڙيسرين سان ملائڻ ۾ رڪاوٽ پيدا ڪن ٿا؛ ۽ اُن جو اُڀرندو علائقو هڪ بنجر ۽ لوڻياني صحرا ۾ ويڙهيل آهي. ايران جي اتر ۾، هڪ سنهڙي زرخيز پتي ڪيسپئن سمنڊ سان ملي ٿي؛ ۽ اُن جي ڏکڻ ۾، هيناهان پت ايران ۽ عمان جي خليجن جي گهيريدار زميني پتي جوڙين ٿا؛ گهڻي ڀاڱي ايراني ماڻهو مٿاهين پت تي رهن ٿا، جيڪو ملڪ جي وچ تان گذري ٿو.

## ايراني شهنشاهت



ايراني شهنشاهت جو نقشو (486 ق. م کان 550 ق. م)

## ايراني شهنشاهت جو عروج

چھين صدي ق. م ۾، انشان قبلائي بادشاهت جا ايراني ماڻهو، ماد شهر ۽ بادشاهت جي بادشاه آستياگ جي حڪمرانيءَ هيٺ رهيا هئا. انشان ۽ ٻيا ايراني قبلا ماد شاهيءَ کي خراج ڏيڻ لاءِ مجبور ڪيا ويا هئا، جنهن جي ڪري اهي ناخوش هئا. آشورين انهيءَ وسيع شهنشاهت تي غلبي ماڻڻ لاءِ فوجي لشڪر روانا ڪيا. تن جي ابتڙ، ايراني پنهنجيءَ شهنشاهت جو بنياد سهڻ ۽ سفارت تي رکيو. قديم ايران ۾ اهي ئي علائقا شامل هئا، جيڪي اڄوڪي ايران جو حصو آهن.

## ايراني وطن

لڳ ڀڳ هڪ هزار ق. م ۾ هند يورپي ماڻهن، وچ يورپ ۽ ڏکڻ روس کان ”زرخيز هلائي علائقي“ جي اُڀرندي مٿاهين پٽ ۽ جبلن ڏانهن لڏپلاڻ ڪئي. اهو علائقو اتر ۾ ڪيسپئن سمنڊ کان ڏکڻ ۾ فارسي خليج تائين پکڙيل آهي. زرخيز ڪيڙيءَ جوڳي زمين سان گڏ، قديم ايران معدنيات جي دولت سان مالا مال هو، جن ۾ ٽامو، شيهو، سون، چاندي ۽ ٻيا قيمتي ڌاتوئي پٿر اچي وڃن ٿا. انهن معدني شين جي وڌندڙ واپار پناهگيرن کي شروع ۾ اوڀر ۽ اولهه ۾ پنهنجن پاڙيسرين جي ويجهي آندو. ايئن خطي ۾ ڪيتريون ئي ننڍيون بادشاهتون قائم ٿي ويون. نيٺ، ٻه مکيه طاقتون ظاهر ٿيون. ماد ۽ ايراني.



## سائرس ۽ شهنشاهت جا بنياد



سائرس بادشاهه

پوريءَ دنيا، 550 ق. م تائين ايراني ڏانهن گهٽ ڌيان ڏنو هو. انهيءَ ورهيه، ايراني بادشاهه سائرس ڪيترين ئي پاڙيسري بادشاهتن کي فتح ڪرڻ شروع ڪيو. سائرس هڪ غيرمعمولي فوجي ماڻهو هو. جنهن 535 ق. م کان 550 ق. م تائين، پنهنجيءَ فوج جي اڳواڻي ڪندي، فتحن مٿان فتحون ماڻيون. انهيءَ وقت ۾، سائرس شهنشاهت تي قبضو ڪيو، جيڪا سنڌو نديءَ جي اوڀر کان اناطوليا جي اولهه تائين، ٻه هزار ميلن تي ٻڌل هئي. هڪ غيرمعمولي فوجي اڳواڻ هئڻ سان گڏ، سائرس ۾ حڪومتي انتظام هلائڻ جون غيرمعمولي انتظامي صلاحيتون به هيون. سندس شفيق ورتاءُ، فتح ڪيل قومن ۾

شهنشاهت لاءِ هڪ ڏاهپ ۽ سهڻي پريو تصور اڀاريو. ٻين فاتحن جي ابتڙ، سائرس مقامي رسم رواج ۽ مذهبن کي مان ڏيڻ ۾ ويساهه رکيو. مقامي مندرن ۽ عبادت گهرن کي تباهه بردباد ڪرڻ بدران، سائرس انهن جاين تي جهڪي عبادت ڪندو هو. تنهن کان سواءِ، 538 ق. م ۾، سائرس يهودين کي يروشلم واپس اچڻ جي پڻ اجازت ڏني، جن کي بابلين پنهنجي وطن تان تڙي ڪڍيو هو. ايراني جي حڪمرانيءَ هيٺ يهودين پنهنجي شهر ۽ عبادت گهر جي ٻيهر اڏاوت ڪئي. ٻين ماڻهن ۽ قومن ڏانهن سندس سهڻي وارو ورتاءُ، کيس انساني حقن جي پڌرنامي تيار ڪرڻ ڏانهن وٺي ويو. تنهن کان سواءِ، هن پنهنجيءَ شهنشاهت اندر غلاميءَ لاءِ عذر قبول نه ڪيو. سائرس، پنهنجيءَ شهنشاهت جي اُڀرندي سرحد تي خانه بدوش حملي آورن سان وڙهڻ دوران ماريو ويو.

## دارا

دارا، سائرس جو جانشين هو، جنهن کي ورثي ۾ هڪ وسيع شهنشاهت ملي. دارا، جيڪو حڪمران ملوڪيت جو اميرزادو هو، تنهن پنهنجي پيشيورائي زندگيءَ جي شروعات، بادشاهه جي محافظ جتي جي رڪن طور ڪئي. ڏهه هزار ايراني سپاهين جي اشرفيائي جتي، دارا کي، لڳ ڀڳ 522 ق. م ڌاري بادشاهيءَ تي قبضي ڪرڻ ۾ مدد ڪئي. دارا پنهنجي اقتدار جا مُهڙيان ٿي ورهيه بغاوتن کي ختم ڪرڻ ۾ لڳايا. هن ايندڙ ڪجهه ورهيه سهڻي نموني منظم ۽ اثرائتي انتظام جي قيام تي لڳايا. شهنشاهت ۾ امن ۽ پائداري آڻڻ کان پوءِ، دارا فتحن ڏانهن ڌيان ڏنو. هو پنهنجين فوجن کي اُڀرندي پاسي پهچائڻ، اڄوڪي افغانستان، ۽ پوءِ هيٺ، هندستاني ندين جي ڪنارن تي موجود ماڻهن ڏانهن ڪاهي هليو. هاڻي عظيم شهنشاهت پنجويهه سؤ ميلن تائين پکڙجي ويئي، جنهن جي دائري ۾، اولهه ۾ مصر ۽ اناطوليا، اوڀر ۾ هندستان جا ڀاڱا ۽ وچ يا مرڪز ۾ ”زرخيز هلال علائقا“ ٿي آيا. دارا جي اڪيلي ناڪامي يونان کي فتح نه ڪري سگهڻ هئي.



سنگتراشيء جون شڪليون، جن ۾ دارا ڏانهن سوکڙيون آنديون پيون وڃن. پٿر جي سطح تي سنگتراشيءَ جو اهو فنپارو، پرسپوليس جي قديم ايراني راڄڌانيءَ ۾ موجود آهي، جن جو عرصو لڳ ڀڳ ڇهين صدي ق. م آهي.

## صوبا ۽ صوبائي گورنر

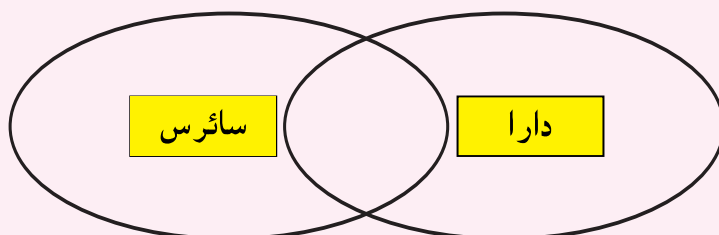
جيتوڻيڪ، دارا هڪ عظيم جوڌو هو، پر سندس حقيقي صلاحيت جو جوهر حڪومتي انتظام ۾ هو. پنهنجيءَ وسيع شهنشاهت کي هلائڻ لاءِ، دارا انهيءَ کي 22 هن صوبن ۾ ورهايو. اهي صوبا، گهڻي ڀاڱي، ايراني شهنشاهت اندر رهندڙ مختلف ماڻهن جي گروهن جي وطنن سان ملندڙ جلندڙ هئا. ايراني حڪمرانيءَ هيٺ، هر صوبي جا ماڻهو، تنهن وقت ۾، پنهنجن پنهنجن مذهبن تي عمل ڪندڙ هئا. اهي پنهنجيون ٻوليون ڳالهائيندا هئا ۽ ڪيترا ئي پنهنجن ذاتي قانونن جي پوئواري ڪندڙ هئا. هڪ شهنشاهت اندر موجود قوميتن جي اها انتظامي پاليسي يعني پنهنجن ذاتي قانونن آڌار زندگي گذارڻ، ڏکڻ اولهه ايشيا ۾ لڳاتار مشق هيٺ رهي هئي. پنهنجيءَ شهنشاهت اندر ڪيترن ئي گروهن جي رواداري هوندي به، دارا قطعي اختيار سان حڪومت پئي ڪئي. دارا هر صوبي ۾ هڪ گورنر مقرر ڪيو، جنهن کي ”ساتراپ“ چيو ويندو هو، جيڪو مقامي حڪومت هلائيندو هو. دارا هر صوبي ۾ هڪ فوجي اڳواڻ ۽ محصولدار پڻ مقرر ڪيو هو. انهن عملدارن جي وفاداريءَ کي يقيني بڻائڻ لاءِ، معائني ڪار موڪليندو هو، جن کي بادشاهه جا ”گوش و چشمر“ يعني ڪُن ۽ اکيون، چيو ويندو هو.

وڌيڪ ٻن اوزارن، دارا کي شهنشاهت پنهنجن هٿن ۾ قابو رکڻ ۾ مدد ڏني. رستن جي عاليشان سرشتي دارا لاءِ شهنشاهت جي سڀ کان ڏوراهن ڀاڱن سان تڪڙي رابطي جي سهولت پيدا ڪئي. مثال طور، مشهور شاهي رستو، ايراني شهر سوسا کان وٺي اناطوليا جي شهر سرديس تائين ويو پئي. اهو فاصلو 1677 ميلن جو هو. دارا ٻيو اوزار، ننڍي ايشيا جي ليده شهر مان اخذ ڪيو هو ۽ اهو ذاتوئي سڪا ٺاهڻ هو. پهريون ڀيرو، معياري قدر جا سڪا پوري وسيع شهنشاهت اندر گردش ۾ آيا. هاڻي ماڻهن کي خريداري شين جي ادائگيءَ لاءِ سون ۽ چانديءَ جي عجيب ٽڪرن جي تور ۽ ماپ مان ڪرڻي نٿي پئي. رستن جي چار ۽ معياري سڪن جي وسيع واهپي، واپار کي زور وٺرايو. واپار، موت ۾، شهنشاهت کي متحد ڪرڻ ۾ مدد پئي ڪئي.

## سرگرمي

پيٽ ۽ فرق

سائرس ۽ دارا وچ ۾ هڪجهڙاين ۽ فرقن جي نشاندهي ۽ لاءِ هيٺئين خاڪي کي واهي ۾ آڻيو



## سرگرمي

هيٺ ڏنل نقشي ۾:

- بادشاهه دارا اعظم جي وقت (485 ق. م کان 522 ق. م) ۾ ايراني شهنشاهت ڏيکاريو.
- انهن علائقن جي نشاندهي ڪريو، جيڪي 500 ق. م ۾ ايراني شهنشاهت جو حصو هئا.
- ايراني شهنشاهت جي توسيع پسنديءَ کي واضح ڪريو.



ايراني شهنشاهت جو نقشو

## شاهي رستو

انهن طريقن، جن وسيلي سماجن، شهنشاهتون قائم ڪيون ۽ سنڀاليون، مان هڪ اچ وڃ ۽ ابلاغي ذريعن جي سرشتن کي قائم ڪرڻ هو. شاهي رستو، جيڪو ايراني شهنشاهت جي حڪمرانن جوڙايو هو، تنهن ايراني شهر سوسا کي اناطوليا جي شهر سرديس سان ڳنڍيو.



### رستو

اهو رستو ڊيگهه ۾ 1677 ميل هو. ان ۾ 111 چوڪيون يا تپال چوڪيون هيون. رستي سان لڳو لڳ هر پندرهن ميلن تي استيشن موجود هئي. ٻيا رستا، مڪي رستي منجهان شهنشاهت جي ڏوراهن علائقن ڏانهن نڪتا پئي.

### سواري

تپال چوڪين ۾ بادشاهه جي نياپي پهچائيندڙن لاءِ تازن گهوڙن جي سهولت موجود هئي. شاهي پيغام پهچائيندڙ شاهي رستي جي ڪل ڊيگهه کي ستن ڏينهن ۾ پورو ڪري پئي سگهيا. رستي سان معمول جي سفر جو وقت گهڻو هو. مثال طور، هڪ قافلي کي سموري سفر طئه ڪرڻ ۾ ٽن مهينن جو وقت لڳي ٿي سگهيو.

### بين العمل جا طريقا

**شهنشاهتن جي تعمير:** ايراني ۽ انڪا شهنشاهتن جو اڀار شاهي رستي جهڙن مضبوط رستن جي ڄاڙن، شهنشاهتن کي ماڻهن ۽ جاين تي غلبي کي وسيع ڪرڻ ۽ انهن کي برقرار رکڻ جي قابل بڻايو. ايراني شهنشاهت وانگي، ڏکڻ امريڪا جي انڪا شهنشاهت هزارين ميل ڊگهو رستن جو سرشتو جوڙيو. انهيءَ رستي جي سرشتي، انڪا شهنشاهت لاءِ، وڏي ۾ وڏي معنيٰ هڪ ڪروڙ سئ لک ماڻهن تائين پنهنجيءَ حڪمرانيءَ کي وڌائڻ جي سهولت پيدا ڪئي. سموريءَ تاريخ دوران شهنشاهتن جون گڏيل خصوصيتون رهيون آهن، جهڙوڪ، ابلاغي ذريعن جا اثرائتا سرشتا، اثرائتا اڳواڻ ۽ طاقتور فوجون.

## ايراني شاهي رستي جو نقشو

### سرگرمي

- ڪيئن شاهي رستو هڪ حڪمران کي شهنشاهت ۾ اقتدار کي برقرار رکڻ جي قابل بڻائيندو هو؟
- ڪهڙا ابلاغي ذريعا ۽ اچ وڃ جا سرشتا اڄ موجود آهن، جن کي ايراني رستن جي شاهي رستن سان پيڻائي سگهجي ٿو؟

دارا جي وقت تائين، پهرين سميري شهري رياست کي لڳ ڀڳ اڍائي هزار ورهيه گذري چڪا هئا. انهن ورهين دوران، زرخيز هلالِي علائقي، جنگ، فتح ۽ ڏڪار کي پوڳيو. انهن واقعن هڪ بنيادي سوال اڀاريو: دنيا ۾ ايتري گهڻي پوڳنا ۽ تباهي ڇو موجود هجي؟ هڪ ايراني پيامبر زرتشت، جيڪو لڳ ڀڳ 600 ق. م ۾ موجود هو، ان سوال جو هڪ جواب آڇيو.

## زرتشت جي تعليمات

زرتشت سيڪاريو ته هيءَ ڌرتي هڪ جنگ جو ميدان آهي، جتي عظيم جنگ نيڪيءَ جي روح ۽ بديءَ جي روح وچ ۾ وڙهي ويندي آهي. زرتشت پرچار ڪيو ته هر ماڻهوءَ کي امڪاني طرح انهيءَ جنگ ۾ حصو وٺڻو آهي. زرتشتي مذهب واحد خدا ”اهرمزد“ ۾ عقيدتي جو سبق سيڪاري ٿو. وقت جي انت مهل، اهرمزد هر ماڻهوءَ کي انهيءَ ڪسوٽيءَ تي پرکيندو ته ڪنهن چڱي نموني نيڪيءَ لاءِ جنگ وڙهي. 600ع ۾ ايران جي مسلمان فتح کان پوءِ، زرتشت مذهب زوالجي ويو. ڪن گروهن هندستان جي الهندي حصي ۾ انهيءَ عقيدتي کي جاري رکيو. اڄ، جديد زرتشتي، ايران ۽ هندستان سميت، ڪيترن ئي ملڪن ۾ انهيءَ مذهب جي روايتن جي تعميل ڪرڻ کي جاري رکيو پيا اچن، جتي اُن جي پوئلڳن کي پارسي سڏيو وڃي ٿو.

## سياسي اڳواڻ

سياسي اڳواڻن پنهنجي رواداري ۽ بهتر انتظامڪاريءَ وسيلي، ايرانين ڏکڻ اولهه ايشيا ۾ سياسي نظام متعارف ڪرايو. انهن اڳوڻين سڀيتائن جي خيالن کي محفوظ ڪيو ۽ جيئڻ ۽ حڪمراني ڪرڻ جي نون طريقن کي ڳولي لڌو. ٻين ثقافتن جي احترام، انهن ثقافتن کي آڻيندي لاءِ محفوظ بڻايو. سائرس جنهن سگهاري ملوڪيت جو بنياد وڌو، اها ٻه صديون قائم رهي ۽ هڪ عظيم شهنشاهت ٿي اُڀري.

## لات ۽ زوال (330 ق. م — 464 ق. م)

- خشايارشا (464 ق. م کان 486 ق. م تائين) جي موت کان پوءِ، ايراني شهنشاهت سگهاري هٿ کان محروم ٿي ويئي. نتيجي ۾، ڪيترائي مسئلا اڀريا، جن ٻين مسئلن کي جنم ڏنو ۽ ايراني شهنشاهت لات ۽ زوال ۾ ڌڪجي ويئي. مثال طور هڪ ڪارڻ اهو هو ته ڪمزور حڪمرانن جي ڪري ڪيتريون ئي صوبائي بغاوتون پيدا ٿيون، خاص طرح مصر جي بغاوت، جنهن کي ايراني حڪمراني سدائين ڪڙي لڳندي هئي.
- ٻيو ڪارڻ اهو هو ته صوبائي گورنر پڻ وڌيڪ خودمختيار ٿي پيا. پنهنجيون گورنريون بادشاهه جي وفادار ماتحتن کان وڌيڪ پاڻ بادشاهه بڻجي هلائڻ لڳا. ايسٽائين جو هُنن پنهنجين الڳ پرڏيهي پاليسين کي عمل ۾ آندو ۽ هڪٻئي سان جنگيون جوتيون، جن رڳو ايران جي مسئلن ۾ واڌ آندي.



- بغاوتون ۽ سرڪش گورنر شهنشاهت لاءِ ڳنڍيل اقتصادي مسئلن جو ڪارڻ بڻيا. ايراني محصول ڳرا ۽ وڌيڪ ڦرلٽ تي ٻڌل بڻجي پيا، جن مان اقتصادي پاڙائيءَ ۽ بغاوتن جنم ورتو.
  - ايراني بادشاهن پڻ سون کي ٻيهر گردش ۾ آڻڻ بدران اُن کي پاڻ وٽ ذخيرو ڪيو. سون ۽ چانديءَ کان سواءِ ڌنڌي، واپار معاشي پريشانيءَ کي جنم ڏنو. انهيءَ معاشي پريشانيءَ جي نتيجي ۾، ايراني بادشاهه اڃا وڌيڪ ڪمزور ٿيا، ان ڪمزوريءَ، بغاوتن ۽ سگهارن گورنرن وغيره جهڙن مسئلن کي اڀاريو.
  - لڳ ڀڳ 400 ق. م ۾، هڪ نوجوان شهزادي سائرس پنهنجي ڀاءُ ۽ بادشاهه ارد شير خلاف بغاوت ڪئي. جڏهن سائرس جنگ ۾ ماريو ويو ته سندس ڏهه هزار زر خريد يونانين جي فوج بچي هئي، تنهن پنهنجي پاڻ کي ايران جي مرڪز ۾ مفلس ۽ بي يارومددگار ڀاتو. انهيءَ استحصال کي ”ڏهن هزارن جي مارچ“ طور ڄاتو وڃي ٿو، جنهن مان ايراني شهنشاهت جي ڪمزوري وائڪي ٿي بيٺي.
  - سڪندر اعظم جي اچڻ جي حد تائين ٿوري وقت ۽ غير معمولي نموني ٿوري فوج سان ڪاهي اچڻ، ايراني شهنشاهت جو انت آندو.
- اهڙيءَ طرح، اهو ته ڏئي سگهجي ٿو ته سائرس ٻئي، جنهن کي عام طرح سائرس اعظم چيو ويندو آهي، ايراني شهنشاهت جي شروعات ڪئي. سندس پٽ ڪمبوجا ۽ سندس جاءِ وٺندڙ دارا اعظم، شهنشاهت جي سرحدن کي مصر، هندستان ۽ ترڪيءَ تائين وڌايو. پر دارا جي 486 ق. م ۾ لاڏاڻي کان پوءِ شهنشاهت وڪڙڻ لڳي. دارا جي پٽ جانشين خشايارشا کي دارا جي موت کان پوءِ پوريءَ شهنشاهت ۾ اڀري پيل ڪيترين ئي بغاوتن ۽ پنهنجي مختصر جانشينيءَ دوران پيدا ٿيل بحران کي ختم ڪرڻ جو هدف اڳيان هو. شهنشاهت جي ساڪ جي ٻيهر بحاليءَ لاءِ، خشايارشا، شروع ۾ ننڍي ايشيا جي اڪيچار ڪالونين کي پنهنجي قبضي ۾ آندو پوءِ هُن يوناني بيتن پيلانيسس تي ڪاهيو. سندس ڪاهه پاڻ ۾ وڙهندڙ يوناني شهري رياستن کي اڪيلي ۽ سگهاري فوج طور متحد ٿيڻ جو اڻ چاهيل نتيجو ڏنو ۽ نتيجي ۾ ايراني بحري فوج لڳ ڀڳ تباهه ٿي ويئي.

## خلاصو

هن باب ۾، اوهان ايراني شهنشاهت جي اُڀار، سائرس اعظم ۽ دارا اعظم جي اڳواڻي، ايراني شهنشاهت جي انتظامي، سياسي ۽ اقتصادي حڪمت عملين — جن ايرانين کي دنيا ۾ اهميت ڀريو بڻايو، شاهي رستي جي اهميت، ايراني شهنشاهت جي روايت، ايران ۾ زرتشت ازم جي مذهب طور اڀار ۽ ايراني شهنشاهت جي زوال جي باري ۾ اڀياس ڪيو.

## باب جي پڄاڻي ۽ جي مشق

پنهنجي ۽ ڄاڻ ۽ سمجھ جو جائزو وٺو

هيٺيان خال ڀريو

i. ايراني شهنشاهت سال \_\_\_\_\_ ۾ قائم ڪئي ويئي.

ii. دارا جيڪو مشهور رستو جوڙايو، تنهن کي \_\_\_\_\_ جي نالي سان ڄاتو وڃي ٿو.

iii. مذهب، جنهن ماڻهن کي پنهنجن مسئلن مان ڦٽندڙ سوالن جا جواب ڏنا، اهو \_\_\_\_\_ هو.

iv. انشان قبيلائي بادشاهت هڪ ٻئي ايراني حڪمران جي حڪم هيٺ قائم رهي، تنهن جو نالو \_\_\_\_\_ هو.

هيٺين سوالن جا جواب ڏيو

i. انٽرنيٽ تي ۽ انسائيڪلو پيڊيا ۾ ڳولا ڪريو ۽ 490 ق. م کان 479 ق. م تائين

ايراني ۽ يوناني وچ ۾ وڙهيل جنگين جي فهرست تيار ڪريو ۽ نشاندهي ڪريو ته ڪنهن جنگيون ڪتيون؟

ii. سائرس اعظم جو مفتوحن سان ورتاءُ ڪهڙو هو؟

iii. دارا اعظم پنهنجي شهنشاهت کي متحد رکڻ لاءِ ڪهڙا طريقا ۽ اوزار واهي ۾ آندا؟

پنهنجي ۽ تحقيقي/تفتيشي صلاحيتن کي استعمال ڪريو

- لائبريريءَ، اخبار، انسائيڪلوپيڊيا، نقشن جي ڪتاب ۾ يا انٽرنيٽ تي ڳولا ڪريو ۽ اها ڄاڻ هٿ ڪريو، جيڪا ايراني شهنشاهت جي هيٺين پهلوئن کي بيان ڪري ٿي. هڪ ته پاساڻون (ٿري — ڊي) پوسٽر تيار ڪريو ۽ پنهنجي اسڪولي لائبريريءَ ۽ پڙهائيءَ جي جاءِ ۾ پيش ڪريو.

- ايراني شهنشاهت جو ماڻهن جي سماجي، سياسي، ثقافتي ۽ مذهبي زندگيءَ تي اثر.
- سڪندر اعظم جي لاڏاڻي کان پوءِ شهنشاهت ڪيئن سفر ڪيو.
- ايراني شهنشاهت، يوناني سپيٽا کان ڪيئن متاثر هئي.

ٻين سان سهڪار ڪريو

- چئن يا ڇهن جي گروهن جي شڪل ۾ گڏجي ڪم ڪندي، ڪنهن ٻيءَ سپيٽا جي باري ۾ ڄاڻيو (مثال طور، مصري، رومي، يوناني، چيني). ڄاڻ کي ڪتابچي جي صورت ۾ پيش ڪريو.

استاد لاءِ نوٽ

شاگردن کي اخبارن، ٽي ويءَ، انٽرنيٽ يا/۽ ايران گهمي ايندڙ دوستن وسيلي اڄوڪي ايران جي اڀياس لاءِ همٿايو. انهن کي چئو ته اهي پنهنجي پاڻ ۾ اڄوڪي ايران جي پاليسين، عملن ۽ هلت چلت کي پاڻ ۾ ونڊين. شاگردن کي چئو ته اهي اڄوڪي ايران کي ايراني سپيٽا سان ڀيٽين.

### شاگردن جي سکيا جا نتيجا

- اولهه جي رومي شهنشاهت جي زوال جي نتيجن جي نشاندهي ڪرڻ. (مثال طور اونداهو دؤر، عرب اسلامي ثقافت جي توسيع).
- جاگيرداريءَ جي ارتقا جي وضاحت ڪرڻ.
- جاگيرداريءَ جي اهڃاڻن جي وضاحت ڪرڻ.
- بيان ڪرڻ ته وچئين دور دوران ڪيئن درباري اميرن جي طبقي جون ذميواريون، ڪليسائي ۽ هارين جي طبقي کان مختلف هيون.
- نقشي تي ستين ۽ اٺين صدي عيسويءَ ۾، وچ اوڀر، اتر افرিকা، يورپ ۽ هندستان ۽ ڏاکڻي يورپ ۾ عرب فتحن کي ڳولڻ ۽ بيان ڪرڻ.
- ستين کان پندرھين صديءَ تائين اسلامي حاصلاتن جي نشاندهي ڪرڻ (مثال طور عربي نمبر)
- ابن سينا جي طب، فلسفي، فلڪيات ۽ رياضيءَ ۾ ڏنل يوگدانن کي بيان ڪرڻ.
- مسلمان مصورن، تعميراتي ماهرن ۽ معمارن جي يوگدانن کي بيان ڪرڻ.
- بيان ڪرڻ ته ڪيئن اسلامي حاصلاتن ٻين سماجن کي متاثر ڪيو (مثال طور مصوري، خواندگي، دانشورائي، سائنسي ۽ مذهبي ميدانن ۾)
- صليبي جنگين لفظ جي مطلب ٻڌائڻ.
- صليبي جنگين لاءِ ترغيبن جي نشاندهي ڪرڻ.
- عرصي وار خاڪي ۾، صليبي جنگين دوران وڙهيل جنگيون ڏيکارڻ.
- صليبي جنگين جي اثرن کي بيان ڪرڻ.
- پنجين کان پندرھين صدي عيسويءَ وچ ۾ يورپ، افرিকা، ايشيا ۽ آمريڪي سماجن ۾ واقع ٿيل ٻن مکيه واقعن جي نشاندهي ڪرڻ لاءِ ڳولا ڪرڻ.
- پنجين کان پندرھين صدي عيسويءَ وچ ۾ يورپ، افرিকা، ايشيا ۽ آمريڪي سماجن اندر فن، تعميرات، ادب ۽ سائنس جي ميدانن ۾ ٿيل حاصلاتن جا مثال پيش ڪرڻ.
- نقشي تي ڳولا ڪرڻ ۽ سلطنت عثمانيه ۽ ان جي پندرھين کان سورھين صدي عيسويءَ تائين وچ اوڀر، اتر افرিকা، هندستان ۽ يورپ ۾ ڦهلاءَ جي ماهيت بيان ڪرڻ.

### تعارف

هن باب ۾، ان ڏس ۾ دليل پيش ڪيا ويا آهن ته يورپي سپيٽا جي زوال مسلمان سپيٽا جي اڀار لاءِ راهه هموار ڪئي. هن باب ۾، پيرائتي نموني، اسلامي ڦهلاءَ تي بحث ڪيو ويو آهي.

### وچون دور

وچون دور يورپي تاريخ ۾ هڪ عرصي، 400ع کان 1500ع تائين، جو حوالو آهي. اهو عرصو رومي شهنشاهت جي زوال کان شروع ٿي يورپي بيداريءَ تي ختم ٿيو. تاريخدان عمومي طرح وچئين دور کي ٽن ننڍن ڀاڱن ۾ ورهائين ٿا، جيڪي هي آهن: ابتدائي وچون

دور، عروج وارو وچون دور ۽ پڇاڙڪو وچون دور. وچئين دور جي ڳچ حصي دوران، يورپ ۾ ماڻهو، آلهندي رومي سمنڊ خاص طور عيسائي مذهب لاءِ يروشلم کي واپس وٺڻ واسطي اسلامي شهنشاهت سان وڙهندا رهيا هئا. انهن جنگين کي صليبي جنگيون سڏيو وڃي ٿو. يورپ جي گهڻي ڀاڱي علائقن ۾، وچئين دور کي جاگيرداري نظام جي حوالي سان ڄاتو وڃي ٿو. اهو نظام، بادشاهن، نوابن، سورمن، جاگيردارن جي خادمن ۽ هارين تي ٻڌل هو. چرچ سان لاڳاپيل ماڻهن پڻ انهيءَ نظام جو اهم حصو هئا. جاگيرداري نظام، خطي جو قانون هو ۽ هڪ اهڙو طريقو هو، جنهن وسيلي زميندارن هارين ۽ ڪڙمين ڪاسبين تي پنهنجو قبضو ڄمائي رکيو هو. زميندار تحفظ فراهم ڪندا هئا ۽ ان جي بدلي، هاري ڪمي ڪاسبي هُنن لاءِ ڪم ڪندا هئا. بادشاهه ۽ نواب محلن ۾ رهندا هئا ۽ هُنن جا خاص خادم سندس خدمت ڪندا هئا. بادشاهه لاءِ وڙهندڙ سپاهين کي سورمو چيو ويندو هو. جڏهن ٽڪراءُ واري ڪا صورتحال پيدا ٿيندي هئي ته هاري ۽ ڳوٺاڻا پنهنجين زمينن جو ڪم ڇڏي، محل جي ڀتين جي بچاءُ لاءِ پهچي ويندا هئا. چرچ جو ماڻهن مٿان گهرو اثر هو. هارين جو عقيدو هو ته هو جيتري گهڻي محنت ڪندا، اوترو ئي گهڻو پئسو هو چرچ کي ڏيئي سگهندا ۽ ان جي خدمت ڪري سگهندا. 1300ع جي ابتدا مهل، يورپ جنگ توڻي بيماريءَ کي پوڳيو. انهن جنگين ۾ ”ڪاري موت“ بيماريءَ جي ڪري وڌيڪ شدت آئي، جيڪا چين جي ”سلڪ رستي“ کان پکڙجندي يورپ پهتي. انهيءَ بيماريءَ ۾ ڪروڙين ماڻهو مري ويا ۽ اُها ئي منگول شهنشاهت جي خاتمي جو ڪارڻ بڻي. 1400ع تائين، ان بيماريءَ کان پوءِ، يورپ گهڻو تبديل ٿيل ڏسڻ ۾ آيو. جنگيون ختم ٿي چڪيون هيون ۽ وچون دور پڄاڻيءَ تي پهچي چڪو هو.



فن ۽ ادب



سماجي طبقا

### سرگرمي

1. پنهنجيءَ لائبريريءَ مان عالمي تاريخ تي ڪو ڪتاب کڻو يا انسائيڪلوپيڊيا ۾ ڏسو يا انٽرنيٽ تي ڳولا ڪريو ۽ اولهه جي رومي سلطنت جي زوال جي نتيجن جي نشاندهي ڪريو (مثال طور، اونداهو دور، عرب اسلامي ثقافت جو ڦهلاءُ).
2. جاگيرداري نظام جي اوسر ۽ اهڃاڻ جي وضاحت ڪريو ۽ ٻڌايو ته وچئين دور دوران درباري اميرن جي طبقي جون ذميواريون ڪليساڻي طبقي، هارين جي طبقي کان ڪيئن مختلف هيون.
3. گهريل ڄاڻ حاصل ڪرڻ کان پوءِ عام بورڊ تي هڪ پريزنٽيشن تيار ڪريو ۽ پنهنجي اسڪول سان ونڊيو.

## اُلهندي يورپ ۾ اسلامي ثقافت جو عروج

عرب دنيا ۾ اسلام حضرت محمد صلي الله عليه وآله وسلم پکيڙيو ۽ اڳتي هلي چئن نامدار خليفن ۽ ٻين مذهبي اڳواڻن انهيءَ کي دنيا جي چئني ڪنڊن تائين پهچايو. خليفن جي وقت دوران اُلهندي يورپ ۾ اسلام جو ڦهلاءُ عمل ۾ آيو. هوريان هوريان، اُلهندي يورپ ۽ ايشيا ۾ اسلامي دنيا وجود ۾ آئي. وچئين دور ۾ اسلامي دنيا ڪا اڪيلي رياست نه هئي، پر مختلف رياستن جو مجموعو هئي. جن ۾ ڪيتريون ئي شيون هڪ جهڙيون هيون، جيئن:

- اها ان تي متحد هئي ته سڀئي مسلمانن عقيده رکندڙ ”اُم“ يعني هڪ برادري آهن ۽ اها اسلام سان وابستگيءَ سان واڳيل هئي.
- مذهب ۽ حڪومت جو، جاگيردار يورپ کان وڌيڪ، مسلمان رياستن سان ويجهو واسطو هو. شريعت جا ماهر علماءِ اهم مذهبي عالم هئا، جيڪي اُم جي اڳواڻ خليفي کي صلاح ڏيندا هئا. نائين صدي عيسويءَ تائين خليفو سڀني مسلمانن جو مذهبي ۽ سياسي اڳواڻ هو. اڳتي هلي، فوجي اڳواڻ، جن کي امير يا سلطان چيو ويندو هو، خلافت مٿان غالب اچي ويا، پر خليفي وٽ پنهنجو روحاني ڪردار محفوظ هو.

## اسلامي دنيا — وڌيڪ وسيع ۽ اُسريل سڀيتا

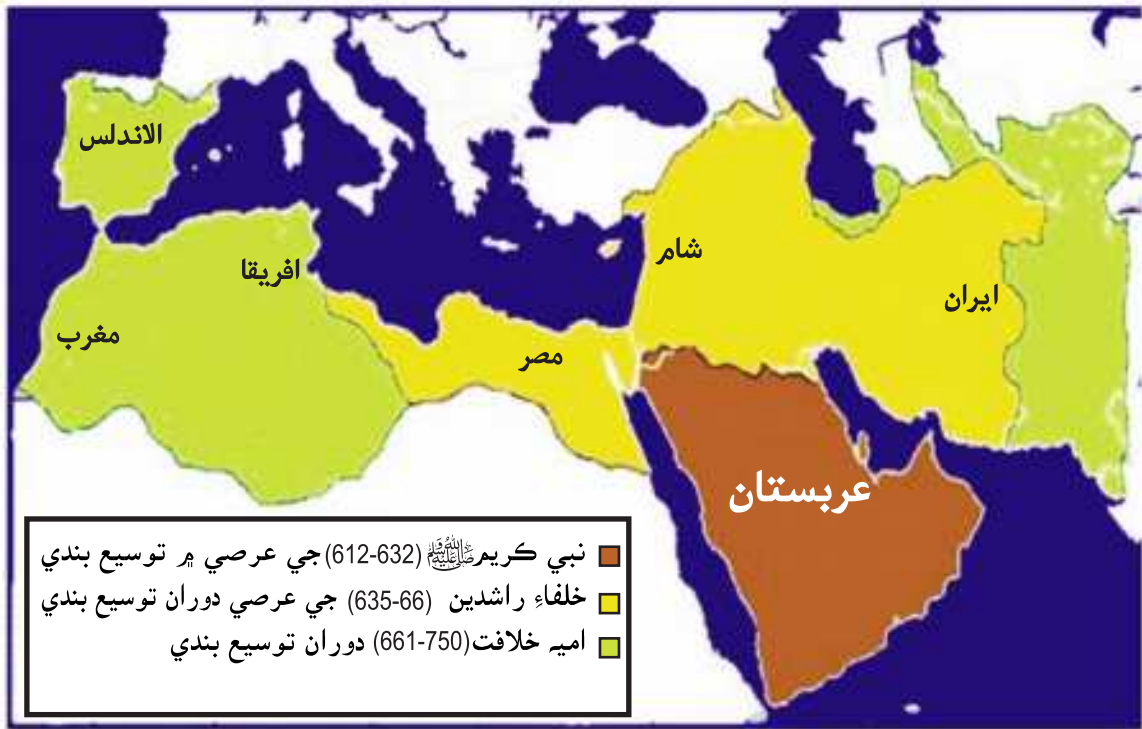
اسلامي دنيا کي، ستين ۽ اٺين صدي عيسويءَ جي عرب فتحن پيدا ڪيو. يارهين کان سورهين صدي عيسويءَ تائين، وچ اوڀر ۾ وچ ايشيا جي وسيع ميدانن ڏانهن هزارن جي انگ ۾ ترڪن ۽ منگولن هجرت ڪئي. هُنن پڻ اسلام قبول ڪيو. اهو هندستان کان اسپين تائين پکڙيو. مسلمان واپارين ماڳن جهڙوڪ صحارا، ڏکڻ افرিকা، چين، اسڪينڊي نيوياءَ روس ڏانهن سفر ڪيو. مسلمان واپارين اعليٰ معيار جون شيون جهڙوڪ: ريشم، غاليچا، عاج جو سامان ۽ مصالحا وڻجيون. اُلهندي يورپ جي ڀيٽ ۾، اسلامي دنيا ۾، سائنس ۽ طب جي ڄاڻ بنهه گهڻي نفيس هئي. مسلمان اسپين ۾ قرطبه اهڙو شهر هو، جتي پنج لک کان مٿي شهرين کي گهڻين ۾ روشني ۽ پاڻيءَ جي فراهميءَ جون سهولتون ميسر هيون.

## اموي جانشيني

حضرت امير معاويه (رحمت الله عليه) اسلامي دنيا جو خليفو ٿيو. 661ع کان 750ع تائين، اسلام معاويه جي پوئين پکيڙيو، جيڪي اموي طور سڃاڻجن ٿا. امويءَ جي رهنمائيءَ



هيٺ، اسلامي سلطنت جو ڦهلاءَ سڄيءَ دنيا ۾ شروع ٿيو. اموي فوجون اوڀر ۾ چين توتي اسپين ڏانهن توسيع لاءِ ويون. اسلام ستت ئي ڌرتيءَ تي سڀ کان وڌيڪ وڏو ۽ سگهارو مذهب بڻجي پيو. ڪنهن به شڪ کان سواءِ، مسلمان مختلف مذهبي گروهن جي شديد مخالفت کي منهن ڏنو.



اموي ملوڪيت جو نقشو

### عباسي خلافت ۽ اسلامي سڀيتا

ڪي اهڙا به مذهبي گروه هئا، جن سني اموي اڳواڻن خلاف ڪم ڪيو. اموين جي مخالفت، سندن غير عرب مسلمانن ڏانهن غلط رويي جي ڪري اڃا به وڌي ويئي. انهن غير عرب مسلمانن کي ٻئي درجي جو شهري سمجهيو ويندو هو. کانئن ڳرا محصول ورتا ويندا هئا ۽ کين ڪي ٿورا حق حاصل هئا. 747ع ۾، مذهبي گروه ۽ غير عرب مسلمان پاڻ ۾ گڏجي ويا ۽ هُنن ابو العباس جي اڳواڻيءَ ۾ هڪ فوج تيار ڪري ورتي. اموين کي شڪست ڏيڻ کان پوءِ، عباس پاڻ خليفو مقرر ٿيو. هُن ۽ سندس پوٽيرن 1258ع تائين حڪومت ڪئي. اُهي عباسي ملوڪيت طور ڄاتا ويا. عباس هڪ نئون شهر اڏيو ۽ عباسي ملوڪيت جي ٻئي اڳواڻ بغداد جو بنياد رکيو، جيڪو اُسري، خطي جي اميرترين شهرن مان هڪ بڻجي پيو. 900ع ڌاري، بغداد ۾ ڏه لک ماڻهو رهندا ۽ ڪم ڪندا هئا.



عباسي ملوڪيت جو نقشو

## سرگرمي

دنيا جي نقشي جي استعمال سان، ستين ۽ اٺين صديءَ دوران وچ اوڀر، اتر افريڪا ۽ هندستان ۽ ڏاکڻي يورپ ۾ عرب فتحن جي نشاندهي ڪريو ۽ انهن جي جاين جو تعين ڪريو.

## سلطنت عثمانيه ۽ ان جو ڦهلاءَ

اسلام جا بنياد حضرت محمد صلي الله عليه وآله وسلم رکيا. 632ع ۾ سندس وفات کان پوءِ، اسلام عرب قومن جي اڪثريت جو مذهب بڻجي پيو. 732ع تائين اسلامي شهنشاهت جون حدون هندستان جي سرحدن کان ايران ۽ پوءِ وچ اوڀر کان ٽينديون افريڪا جي اتر ساحل ۽ اسپين تائين ٿي ويون. يارهين صدي عيسويءَ ۾، سلجوق ترڪن وڌيڪ اڳڀرائي ڪئي. هنن بازنطيني فوج کي مانزڪرت جي ويڙهه (1071ع) ۾ شڪست ڏني ۽ هوريان هوريان ننڍي ايشيا، هائوڪي ترڪي، کي فتح ڪري ورتو.

چوڏهين صدي عيسويءَ ۾، ترڪن جي سردار عثمان (1326ع) ترڪ سلطنت عثمانيه جو بنياد وڌو. 1350ع ۾، ترڪن يورپ تي ڪاه ڪئي ۽ ڪوسوو جي ويڙهه (1389ع) کٽي ۽ هوريان هوريان بلقان کي هنگريءَ جي سرحدن تائين فتح ڪيو. 1453ع ۾ هُنن بازنطيني شهنشاهت جي راڄڌاني قسطنطنيه تي قبضو ڄمايو. سلطنت عثمانيه بنهه ست پکڙي، ڇاڪاڻ ته ترڪن هڪ اڳڪٿيءَ، (جنهن کي عثمان جو خواب چيو ٿي ويو) ۾ ويساهه رکندا هئا. اُهو خواب اهڙي وڏي باري ۾ هو، جيڪو وڌندي وڌندي سڄيءَ دنيا کي پنهنجي گهيري ۾ آڻي ٿو. انهيءَ خواب کين اعتماد ڏنو ته اُهي سڄي دنيا کي فتح ڪري شهنشاهت قائم ڪندا. عثمانِي فوجون ٻن حصن ۾ ورهايل هيون:

- **غازي:** ماهر گهوڙيسوار، گهٽ انداز ۾ هٿياربند، بي ڊپا ۽ بهادر.
- **جانشار:** فتح ڪيل ملڪن جا غلام، وفادار، منظم ۽ چڱي نموني سکيا ورتل.

سلطنت عثمانيه وٽ انيڪ وسيلا هئا. اُن اهڙين ننڍين رياستن تي حملا ڪيا، جيڪي ”ڪاري موت“ جي وبا (1347ع \_ 1348ع) جي ڪري ڪمزور ٿي چڪيون هيون. سلطنت عثمانيه پهرين مهاڀاري ويڙهه تائين قائم رهي.



سلطنت عثمانيه جو نقشو



## سلطنت عثمانیه ۾ مک حکومتی کردار

- سلطان: حڪومتي سربراھ، جنھن وٽ درٻار ۽ وزيرن جي ھڪ ڪائونسل ھئي، جنھن کي ”ديوان“ چيو ويندو ھو. عثماني سلطان کي قطعي اختيار حاصل ھئا. انگريز بادشاھ جي ابتڙ، عثماني سلطان کي وٽ مطلق اختيار ھئا. ھو سڀ قانون جوڙيندو ۽ فيصلا ڪندو ھو.
- سلطان، خليفن جي دعويٰ پڻ ڪندو ھو ۽ پاڻ کي حضرت محمد صلي الله عليه وآله وسلم جو نائب سڏائيندو ھو. نبي ڪريم صلي الله عليه وآله وسلم جي نائب سڏائڻ جي نسبت سان، ھن پاڻ کي سموري مسلمان برادريءَ جو مذهبي اڳواڻ قرار ڏنو.
- ھڪ اثراتي سول انتظاميا، انتظامي معاملن ھلائيندي ھئي، جنھن جي سربراھ کي وڏو وزير چيو ويندو ھو، جنھن سان گڏ ٻيا وزير ۽ منشي ھوندا ھئا.
- علماءِ مذهبي اڳواڻ ھوندا ھئا. اھي شريعتي قانون جا ماھر ھوندا ھئا. عثماني حڪومت ۾ مذهب اھم ڪردار ادا ڪندو ھو. قانوندان مذهبي استاد ھوندا ھئا، جيڪي شريعتي قانون پاڙھيندا ھئا.
- سلطنت عثمانیه ۾ غيرمسلمان برادرين کي ”ملي“ چيو ويندو ھو. کين پنھنجي مذهب کي مڃڻ ۽ ان جي باري ۾ اظهار ڪرڻ جي آزادي ماڻيل ھئي. سلطنت عثمانیه ۾ مذهبي سھڻ ۽ رواداري موجود ھئي.

## اسلامي دنيا ۾ تضاد

1. مسلمانن ۽ عيسائين وچ ۾ صليبي جنگيون، اسلامي تاريخ جون اهم جنگيون هيون.
2. قسطنطينيه جي زوال پوري يورپ اندر پناهگيرن جي ويڃڻ جو نتيجو ڏنو.
3. 1040ع کان پوءِ، سلجوق ترڪن وچ ايشيا کان ڪاهه ڪري، اسلامي دنيا جي اُڀرندي حصن کي فتح ڪيو.
4. 1065ع کان پوءِ، خانہ بدوش ترڪ ٽولن ڪاهون ڪرڻ شروع ڪيون ۽ پنهنجن جانورن لاءِ چراگاهن کي ڳولڻ لاءِ بازنطيني سلطنت ۾ آباد ٿيا.
5. 1220ع کان پوءِ، لادين منگولن وچ ايشيا کان ڪاهون ڪري، اُڀرندي اسلامي دنيا کي فتح ڪيو، زراعت ۽ شهري مرڪزن کي تباهه ڪيو ۽ اُتان جي اڪيچار ماڻهن کي ڪُٺو.
6. 1350ع کان پوءِ، عثماني ترڪن يورپ تي ڪاهه ڪئي ۽ بلقانيه کي فتح ڪيو. 1453ع ۾، هُنن بازنطيني شهنشاهت جي راجڌاني قسطنطينيه تي قبضو ڄمايو.
7. يارهين صديءَ جي پڄاڻيءَ تي، هسپانوي عيسائين، هوريان هوريان اسپين کي ٻيهر فتح ڪيو، غرناطه تي قبضو ڄمايو، جيڪا 1492ع ۾ هسپانوي سرزمين تي پڇاڙڪي مسلمان رياست هئي.

## اسلامي دنيا ۾ لڏپلاڻ ۽ آبادڪاري

- هيٺين معاملن جي ڪري اسلامي دنيا کي ماڻهن جي وڏين لڏپلاڻن ۽ آبادڪارين جو تجربو ٿيو:
- يارهين ۽ ٻارهين صدي عيسويءَ ۾، وچ ايشيا کان سلجوقن جون ڪاهون.
  - تيرهين صدي عيسويءَ ۾ وچ ايشيا مان منگول ڪاهون.
  - وچئين دور جا مسلمان واپاري ۽ جنگي سورما، ڌرتيءَ جي وڏي حصي تي آباد ٿيا ۽ اُهي اُتي پاڻ سان گڏ پنهنجو مذهب به کڻي ويا.
  - مسلمان عرب واپارين ۽ جنگي سورمن، پوري صحارا ۾، افريڪا جي اُڀرندي ساحل جي پڇاڙيءَ تائين، توڙي هندستان ۽ ايسٽائين جو ڏکڻ — اوڀر ايشيا ۾، پنهنجيون چوڪيون ۽ بينڪيون قائم ڪيون.
  - اسلام اختيار ڪرڻ کان پوءِ، منگولن ايران، وچ ايشيا ۽ روس ۾ ڪئين مسلمان رياستون قائم ڪيون، روس ۾ منگول رياست کي ”سونهري جماعت“ (Golden Horde) چيو ويو.
  - غازي فوجي ڪمانڊرن، (جن 1350ع کان پوءِ) اڀرندي يورپ کي فتح ڪيو) کي اُتي انعام طور زمين ڏني ويئي.





### ڪنجي

واپاري رستا	دهلي سلطنت
سونھري خانہ بدوش	سبر سلطنت
الخان سلطنت	قبلاقي خان جي سلطنت
چتغائي سلطنت	سانگ سلطنت

سلطنت عثمانيہ دوران لڏپلاڻن جو نقشو

## اسلامي دنيا ۾ معيشت ۽ واپار

مسلمان معيشت گهڻي گهڻي ترقي ڪئي ۽ اولهه يورپ جي معيشت جي پيٽ ۾ وڌيڪ بهتر بڻجي پئي.

- مسلمان واپارين ڏکڻ ايشيا، چين ۽ روس جي ڏوراهن ملڪن تائين سفر ڪيو.
- هُنن معياري شين جهڙوڪ: ڪپهه، غاليجاه، ڪاغذ، عاج ۽ مصالحا جو واپار ڪيو.
- سڀني ۾ قديم آثارن جي ماهرن پاران دريافت ڪيل وچئين دور جي سڪن جو ذخيرو، جن مٿان عربي ٻولي اڪريل آهي.



سلطنت عثمانیه دوران معیشت ۽ واپار

## اسلامي دنيا ۾ سائنس، طب ۽ روزاني زندگي

وچئين دور ۾ اسلامي دنيا، اولهه جي دنيا جي پيٽ ۾ وڌيڪ اسريل هئي.

### سرگرمي

دنيا ۾، مسلمان سائنسدانن جي فن، سائنس ۽ ادب جي ميدانن ۾ ڏنل يোগدان تي ٻڌل هڪ پوسٽر واري پريزنٽيشن تيار ڪريو ۽ پنهنجي اسڪول جي عام نرم بورڊ تي لڳايو.



مسلمان سائنسدان

## سائنس

- مسلمان عالم، يوناني، ايراني، رومي، هندستاني ۽ چيني ليکڪن جي لکيل گهڻي ڀاڱي ڪتابن مان استفادي ڪرڻ جي قابل هئا.
- المعمون: هُن مٿي ڄاڻايل سڀني ملڪن جي ٻولين مان عربي ٻوليءَ ۾ ڪتابن جي ترجمو ڪرڻ جو مرڪز قائم ڪيو. اڳتي هلي، يارهين صدي عيسويءَ ۾، هسپانوي شهر طيبله ۾، پوري عيسائي يورپ ۾ عام ڪرڻ لاءِ، انهن ترجمي ڪيل عربي مسودن کي لاطيني ٻوليءَ ۾ ترجمو ڪيو ويو.
- الخوازمي: هُن بڙي انگ دريافت ڪيو. هُن عرب دنيا ۾ انگ 1، 2، 3، 4 استعمال ڪيا، جيڪي رومي انگن I, II, III, IV جي پيٽ ۾ استعمال ڪرڻ لاءِ وڌيڪ سهنجيا هئا.
- ابراهيم الفضلي: هُن جهازرانيءَ جي سهولت لاءِ هڪ اوزار اصطربلاب ايجاد ڪيو، جنهن وسيلي سج توڻي ستارن جي اوچائي ڄاڻي سگهبي هئي.

## ابن سينا

- هُو پنهنجي وقت جو سڀ کان وڌيڪ مشهور حڪيم، فلسفي، رياضيدان ۽ فلڪيات جو ماهر هو. سندس طبي سائنس ۾ وڏي ۾ وڏو ڪارنامو سندس ڪتاب ”قانون في الطب“ هو. سندس فلسفيائو يوگدان ”ڪتاب الشفا“ هو.
- ابن سينا رياضي، طبيعيات، موسيقي ۽ ٻين شعبن ۾ پڻ پنهنجيءَ پٽيءَ جو ڪم ڪيو.
- مسلمان شهرن ۾ اسپتالون هيون، جن ۾ وبائي يونٽ الڳ نموني موجود هئا.
- مسلمان ڊاڪٽر پوسٽ مارٽم ۽ جراحت جو ڪم ڪندا هئا. هُن رت جي گردش جي باري ۾ اولهه کان 400 ورهيه اڳ ڄاتو.
- ڊاڪٽرن يا حڪيمن کي هڪ امتحان پاس ڪرڻو پوندو هو.
- مسلمان جراح مريضن کي بيهوش ڪرڻ لاءِ پنگ ۽ آفيم جو استعمال ڪندا هئا، پاري ۽ شراب کي جراثيم مارڻ جي دوا طور ڪتب آڻيندا هئا ۽ وٽن صحت صفائي جا اصول موجود هئا.
- ڊاڪٽريائيون ۽ نرسون موجود هيون.
- صليبي جنگين ۾ زخمي ٿيل ماڻهو عيسائين ڊاڪٽرن جي پيٽ ۾ مسلمان ڊاڪٽرن ڏانهن وڃڻ کي ترجيح ڏيندا هئا، ڇاڪاڻ ته انهن کي علاج جي وڌيڪ خبر هوندي هئي.

## اولهه يورپ تي اسلامي اثر

اسلامي شهنشاهت، وچئين دور جي اولهه يورپ جي ترقيءَ تي ٻنهي وڏو اثر ڇڏيو. اهو ممڪن آهي ته ان بابت دليل پيش ڪجن ته اسلامي دنيا، اولهه جي سڀيتا ۾، هيٺين اڳڀرائين لاءِ بنياد فراهم ڪيا:

**علم:** اوله يورپ جي ماڻهن مسلمانن جي رياضي، سائنس، طب ۽ فلڪيات جي باري ۾ ويچارن کي پنهنجن ويچارن ۽ مشقن ۾ شامل ڪيو.

**طب:** لوئيس نائين، پئرس ۾ پهرين اسپتال ان وقت قائم ڪئي، جڏهن هو 1260ع ۾ صليبي جنگين کان واپس وريو هو.

**ثقافت:** اولهه جا ڪيترائي موسيقيءَ جا اوزار، مسلمان موسيقيءَ جي اوزارن جو نقل هئا، جن ۾ رباب، طنبورو ۽ سرنڊو شامل آهن.

**واپار:** يورپي امير ماڻهو اهو سامان جهڙوڪ ريشم، مصالحا ۽ ٻيون شيون، جيڪي تڏهوڪي رواج ۾ عروج تي هيون، خريد ڪندا هئا، جن جو واپار مسلمان ڪندا هئا. اولهه جي جهازرانن عربن جا سنوارييل سڌارييل اوزار استعمال ڪندا هئا — مثال طور اصطربلاب، جنهن جهازرانيءَ ۾ مدد ڏني ۽ ٽڪنڊو سڙه يا بادبان، جنهن جهاز جي چرپر کي وڌايو. انهن اوزارن کان سواءِ، ڪولمبس ڪڏهن به آمريڪا نه پهچي سگهي ها.

**تعميراتي فن:** اولهه جي گاڏي طرز تعمير ۾ شامل ڇهنبدار محراب، مسلمان مسجدن جو نقل آهي. اولهه جي محلن جي نقشي سازن، پتين جي تنهن تي بينل گنبدن وارن محلن وارو تصور، انهن مسلمان محلن منجهان اختيار ڪيو، جيڪي هنن صليبي جنگين دوران ڏنا هئا.



سلطنت عثماني دوران مکيه واپاري اسم

اهو چئي سگهجي ٿو ته اهڙا ڪيترائي ڪارڻ هئا، جن وچئين دور کي زوال ڏانهن ڌڪيو. ڪيترن ئي جديد تاريخدانن، پندرهين صدي عيسويءَ ۾، يورپ جي مختلف حصن وچ ۾ موجود مکيه اختلافن جي ڪري، وچئين دور کي پڄاڻيءَ تي پهچائيندڙ خاص واقعن ۽ تاريخن کي ڄاڻائڻ کان پاسو ڪيو آهي. حقيقت ۾، وچئين مان جديد دور ۾ اچڻ جي تبديلي وارو مرحلو هوريان هوريان عمل ۾ آيو ۽ يورپ جا مختلف حصا الڳ الڳ رفتار سان انهيءَ تبديليءَ جي مرحلي مان گذريا. اهو وچئين دور جي پڄاڻيءَ جي تاريخ مقرر ڪرڻ کي نظرانداز ڪرڻ جو ڪارڻ ٿي سگهيو پئي.

### خلاصو

هن باب ۾، اوهان وچئين دور، رومي شهنشاهت جي زوال جي ڪارڻن، اولهه يورپ ۾ اسلام جي ڦهلاءَ جو اڀياس ڪيو. اوهان اموين ۽ عباسين جي اسلام جي ڦهلاءَ ۾ يوگدان ۽ سلطنت عثمانيه جي باري ۾ پڻ اڀياس ڪيو. هن باب جي مختلف حصن ۾ مسلمان سائنسدانن، تعميراتي ماهرن ۽ فنڪارن جي سائنس، تعميرات ۽ فن جي ميدانن ۾ ڏنل علمي ڪارنامن کي پڻ چڻي نموني واضح ڪيو ويو آهي.



## باب جي پڄاڻيءَ جي مشق

پنهنجيءَ ڄاڻ ۽ سمجھ جو جائزو وٺو

هيٺيان خال ڀريو

- i. وچئين دور جو تاريخون \_\_\_\_\_ کان \_\_\_\_\_ تائين آهن
- ii. \_\_\_\_\_ کي اونداهي دور جي حوالي کان ڄاتو ويندو آهي.
- iii. صليبي جنگين جي معنيٰ \_\_\_\_\_ آهي
- iv. \_\_\_\_\_ سان جاگيردار نظام جي نسبت آهي.
- v. طاعون اهڙي بيماري هئي، جنهن يورپ ۾ \_\_\_\_\_ آندو.

هيٺين سوالن جا جواب ڏيو

انٽرنيٽ تي يا انسائيڪلوپيڊيا ۾ ڳولا ڪريو ۽ هيٺين سوالن جا جواب ڏيو:

- i. صليبي جنگين هيٺ مسلمانن ۽ عيسائين وچ ۾ وڙهيل جنگين جي فهرست تيار ڪريو.
- ii. ڪهڙي نموني اموي حڪمرانن اسلام پکيڙيو؟
- iii. اُهي ڪهڙا عنصر هئا، جن جي ڪري عباسي ملوڪيت پڄاڻيءَ تي پهتي؟
- iv. ڪهڙن عنصرن جي ڪري سلطنت عثمانيه اُسري ۽ اڌ يورپ ۾ پکڙجي ويئي.

پنهنجيون تحقيق/تفتيشي صلاحيتون استعمال ڪريو

- لائبريريءَ ۾ يا انٽرنيٽ تي ڳولا ڪريو ۽ پنجن کان پندرهن صدي عيسويءَ وچ ۾، يورپ ۽ افريڪا، ايشيا ۽ امريڪا ۾ پيش آيل ٻن مکيه واقعن جي باري ۾ ڄاڻ حاصل ڪريو. هڪ فلپ چارٽ تيار ڪريو ۽ اهو پنهنجي اسڪول جي لائبريريءَ يا مطالعي واري جاءِ تي پيش ڪريو.

ٻين سان سهڪار ڪريو

- چئن يا ڇهن شاگردن جي گروهن ۾ گڏجي ڪم ڪريو ۽ پنجن کان پندرهن صديءَ وچ ۾، يورپ، افريڪا، ايشيا ۽ امريڪا جي ملڪن ۾ فن، تعميرات، ادب ۽ سائنس ۾ ماڻيل حاصلاتن جي باري ۾ ڄاڻ ڪريو. پنهنجي گروه جي ميمبرن سان ڄاڻ وڌيو ۽ مسلمانن جي سائنس ۽ فن ۾ زوال جي عنصرن تي بحث ڪريو.
- چئن يا ڇهن شاگردن جي گروهن ۾ گڏجي ڪم ڪريو ۽ ايراني شهنشاهت کان سواءِ، گهٽ ۾ گهٽ، ٻن اهڙين شهنشاهتن جي باري ۾ ڄاڻ ڪريو، جيڪي ساڳئي وقت اسريون ۽ ته پاسائين (ٿري ڊي) نمونا تيار ڪيو. پنهنجي اسڪول ۾ هڪ گئلريءَ اڳيان پَسار جو انتظام ڪريو ۽ شاگردن سان چونڊيل شهنشاهتن جي سياسي، سماجي، انتظامي، اقتصادي

۽ فوجي پاسن کي ونڊيو. تنهن کان پوءِ هڪ جزوي ڳالهه ٻولھ جو اھتمام ڪريو ۽ انھن شھنشاھتن وچ ۾ موجود ھڪجھڙاين ۽ فرقن تي روشني وجھو.

### اضافي سرگرميون:

1. قديم کان جديد دنيا کان عرصي وار خاڪو تيار ڪريو، جنهن ۾ مکيه واقعن تي روشني وڌي ويئي هجي. اوهين پهرئين کان ٽئين باب تائين ڏنل ڄاڻ استعمال ڪري سگهو ٿا ۽ قبل مسيح کان عيسوي سن تائين تبديليءَ جي مرحلي کي ظاهر ڪري سگهو ٿا.
2. دليل ڏيو ته اوهان جي ان جي باري ۾ ڇا راءِ آهي ته پنهنجن ماڻهن تي تسلط برقرار رکڻ لاءِ شاهي رستي دارا جي مدد ڪئي هئي.
3. ان ڏس ۾ ڪارڻ ڄاڻايو ته اوهين ڇو ٿا ايئن سوچيو ته ايراني شهنشاهت مهارتن کان آجن حڪمرانن جي ڪري برباد ٿي ويئي. ڇا اوهين اهڙي ڪنهن ملوڪيت يا سڀيتا جي باري ۾ سوچي سگهو ٿا، جتي حڪمراني، پنهنجن اڳواڻن جي ڪري ختم ٿي ويئي هجي.
4. اوهين ڇو ايئن سوچيو ٿا ته زرتشت ازم ايران ۾ هڪ مذهب طور اڀريو؟ اهو حقيقي نموني ڇا ٿو سڀڪاري؟
5. عرصي وار خاڪي ۾ صليبي دور ۾ وڙهيل جنگيون ڏيکاريو.
6. نقشي تي چوڏهين کان سورھين صديءَ تائين سلطنت عثمانيه ۽ ان جي وچ اوڀر، اتر افريڪا، هندستان ۽ يورپ ۾ ڦهلاءَ کي گوليو ۽ ان کي بيان ڪريو.
7. تصور ڪريو ته اوهين صليبي چڪتاڻ جي شڪار ٿيل هڪ ڌر آهيو ته اهڙيءَ صورتحال ۾ اوهين ٻن مخالفن وچ ۾ اپريل تضادن کي ڪيئن حل ڪندا.
8. لائبريريءَ ۾ يا انٽرنيٽ تي ڳولا ڪريو ۽ انهن عنصرن ۽ ڪارڻن جي باري ۾ ڄاڻ حاصل ڪريو، جن پندرھين صدي عيسويءَ ۾ مسلمانن جي زوال جو نتيجو ڏنو. انهن عنصرن تي ٻڌل هڪ تصويري پوسٽ ڪارڊ تيار ڪريو، جيڪي اوهان تحقيق منجهان حاصل ڪيا آهن ۽ پنهنجن دوستن سان ونڊيو.

### استاد لاءِ نوٽ

جديد ترڪيءَ کي ٽي وي ڊرامن، فلمن، انٽرنيٽ ۽ ڪهاڻين جي ڪتابن مان ڄاڻي لهڻ لاءِ شاگردن کي همٿايو. کين چئو ته اهي هڪٻئي سان هاڻوڪي ترڪيءَ جي باري ۾ حاصل ڪيل ڄاڻ ونڊين. جڏهن شاگرد اهڙي سرگرمي ڪري چڪا هجن ته کين چئو ته اهي نئين ۽ پراڻي ترڪيءَ وچ ۾ فرق کي بيان ڪن. ان طرح ته هنن ڪهڙيون تبديليون ڏٺيون آهن ۽ ڇو ڏٺيون آهن. ان ڏس ۾ ڪلاس جي ڪمري اندر بحث ڪرڻ کي همٿايو. ان کي يقيني بڻايو ته ڪتاب ۾ ڏنل گهڻي ڀاڱي هدف ۽ سرگرميون، ڪلاس اندر، اوهان جي سرپرستيءَ ۾ مڪمل ڪيون ويون آهن.

## يونٽ جو تعارف

هن يونٽ ۾، اوهان آئين، ان جي مکيه قسمن، لکيل آئين جي خوبي ۽ خامين کان عمومي طرح ۽ 1973ع جي آئين کان خاص طرح واقف ٿيندا. اوهان رضاڪارن ۽ انهن جي سماج ۾ يوگدان جو اڀياس ڪندا. هيءُ يونٽ شهرين جي فلاح بهبود ۾ ساڃهه سماج سڌارڪ تنظيم جي ڪردار کي ۽ پڻ ان کي بيان ڪندو ته اهي تنظيمون ڪهڙي ريت سماج جي ڌٻڻيل ماڻهن جي حقن جي پاسداري ڪن ٿيون.

## باب پهريون: آئين

### شاگردن جي سکيا جا نتيجا

- ”آئين“ اصطلاح جي تشريح ڪرڻ.
- آئين جي موجودگيءَ جو مقصد جي نشاندهي ڪرڻ (مثال طور: رياست کي سگهارو بڻائڻ، هڪ ڪرا يا هڪجهڙا قدر ۽ نصب العين قائم ڪرڻ، حڪومتي استحڪام فراهم ڪرڻ، حقن ۽ آزادي کي تحفظ فراهم ڪرڻ ۽ حڪومتي نظام کي قانوني حيثيت ڏيڻ)
- لکيل ۽ اڻ لکيل آئينن ۾ فرق ٻڌائڻ.
- لکيل آئين جون خامين ۽ خوبيون جي فهرست ٺاهڻ.
- پاڪستان جي آئين جي ترڪيبي جزن جي نشاندهي ڪرڻ.
- پاڪستان جي آئين ۾ مکيه ويچارن ۽ اصولن جي نشاندهي ڪرڻ (مثال طور: اختيارن جي عليحدگي، قانون جي حڪمراني، نمائندن جي حڪومت، سالميت ۽ بنيادي حق)
- ان جو جائزو وٺڻ ته آئين ڪيئن شهرين ۾ برابريءَ کي هٿي ڏئي ٿو، (لاڳاپيل فقرن جي نشاندهي ڪرڻ).
- ان جي نشاندهي ڪرڻ ته آئين ڪيئن شهرين جي آزاديءَ کي تحفظ فراهم ڪري ٿو، (لاڳاپيل فقرن جي نشاندهي ڪرڻ).
- 1973ع جي آئين هيٺ، سپريم ڪورٽ جي ذميواري ۽ اختيارن کي بيان ڪرڻ.
- پاڪستاني ماڻهن کي بنيادي حقن جي فراهميءَ جي ڏس ۾ سپريم ڪورٽ جي ڪردار تي روشني وجهڻ.

## تعارف

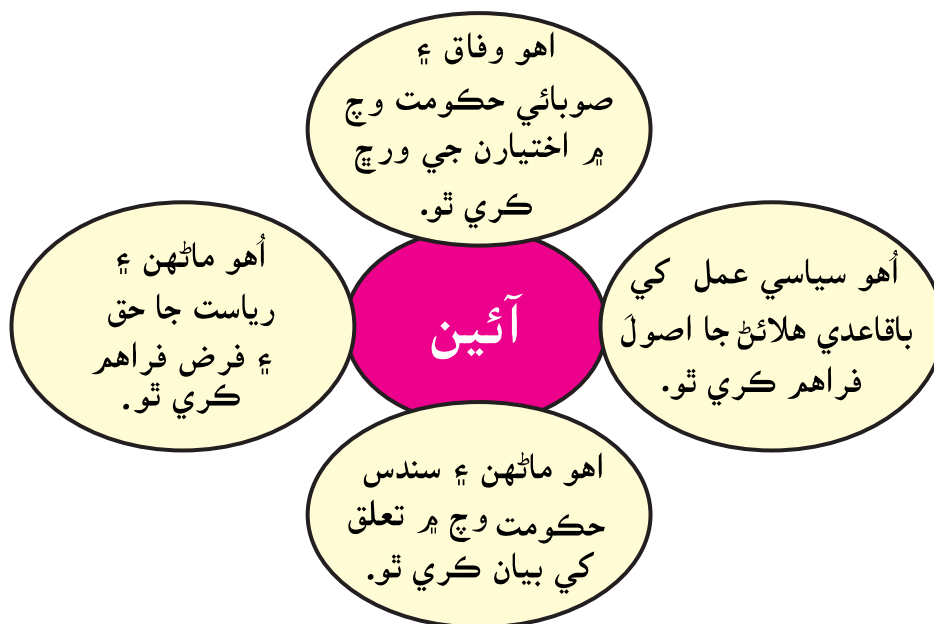
هيءُ باب، مکيه طرح، آئين کي، ان جي وسيع تناظر ۾، ۽ پاڪستان جي 1973ع جي آئين کي، خاص طرح، مرڪز تي رکي ٿو ۽ اوهين آئين جي جاري ڪيل شهرين جي برابريءَ ۽ آزاديءَ جو پڻ اڀياس ڪندا.

## آئين

آئين رياست جو بنيادي ۽ اساسي قانون هوندو آهي. اهو اهڙي جوڙجڪ فراهم ڪري ٿو ته رياست ڪيئن منظم ڪئي ويندي. آئين، رياست اندر حڪومتي نظام کي باقاعدي هلائڻ لاءِ ٿيل اصولن جو ڍانچو آهي، اهو رياست جو اعليٰ ترين قانون آهي، جيڪو حڪومت جي تنظيم، اختيارن ۽ فرضن جي باري ۾ اصولن کي وضع ڪري ٿو.

## آئين جا فرض

ابتدائي طرح، آئين هيٺيان فرض سرانجام ڏئي ٿو:



ھر ڪنھن جمھوري ملڪ، ھڪ آئين رکي ٿو. اھو ھڪ حيات بخش دستاويز آھي، جنھن پٽاندري ملڪ پنھنجا معاملو ھلائيندو آھي. آئين، مذھب، ذات ۽ مسلڪ کي لحاظ ۾ نہ رکندي، شھرين جي حقن کي تحفظ ڏيندو آھي. اھڙيءَ ريت، اھو چئي سگھجي ٿو تہ آئين حڪومت ۽ ماڻھن جي وچ ۾ ھڪ سماجي معاھدو ھوندو آھي.

### سرگرمي

آئين، ھڪ رياست ۾ ڪيترائي فرض سرانجام ڏئي ٿو. آئين جي فرضن ۽ اھميت کي نظر ۾ رکندي، گروھن ۾ گڏجي ڪم ڪريو ۽ آئين جي ٻين فرضن کي ڳولي لھو.

### استاد لاءِ نوٽ

استاد کي گھرجي تہ ھو، شاگردن کي ھڪ بحث ۾ مصروف رکڻ وسيلي، آئين جي فرضن کي ڳولي لھڻ ۾ سندن رھنمائي ڪري.

## آئين جا قسم

آئين جا ڪيترائي قسم آھن، پر ھتي اسين رڳو لکيل ۽ اڻ لکيل آئين تي بحث ڪنداسين. ھيٺ ڏنل جدول (ٻئي صفحي تي) انھن کي سمجھڻ ۾ اوهان جي مدد ڪندي.

لکيل قانون	اڻ لکيل قانون
اهو ڪتاب يا دستاويز جي شڪل ۾ لکيل هوندو آهي. اهو عمل جي طريقيڪارن تي ٻڌل هوندو آهي. مثال طور: گڏيل آمريڪي رياستن جو آئين.	اهو ڪتاب يا دستاويز جي شڪل ۾ لکيل نه هوندو آهي. اهو رواجن تي ٻڌل هوندو آهي. مثال طور: برطانوي آئين.
اهو ماڻهن جي چونڊيل قانونساز اسيمبليءَ جو جوڙيل ۽ لاڳو ڪيل هوندو آهي	هن قسم جو آئين، آئيني ارتقا جي بتدريج عمل جو نتيجو هوندو آهي.
اهو پنهنجي ماهيت ۾ اڻ لچڪدار هوندو آهي.	اهو پنهنجي ماهيت ۾ لچڪدار هوندو آهي
لکيل آئين چئو هوندو آهي. حڪومت پاران عمل ۾ آندل اختيار جي حق ۽ مخالفت لاءِ انهن جو حوالو ڏيئي سگهيو آهي.	هڪ اڻ لکيل آئين کي، هڪ ثبوت طور، پيش نه ڪري سگهيو آهي. ان کي، پنهنجن ماخذن ۽ مشقن وسيلي ثابت ڪيو آهي.

بهرحال، لکيل آئين جي خوبيون ۽ خاميون هيٺيون هونديون آهن:

خوبيون	خاميون
<ol style="list-style-type: none"> <li>1. لکيل آئين بلڪل چٽو ۽ صاف هوندو آهي. اهو سڀني شعبن ۽ ابهام کان آڃو هوندو آهي.</li> <li>2. آئين قانون جي بالادستيءَ جي مطلق حاڪميت تي زور ڏيندو آهي.</li> <li>3. اهو وفاقيت لاءِ اثر هوندو آهي. اهو مرڪز ۽ مرڪز جوڙيندڙ اکين - رياستن يا صوبن وچ ۾ اختيارن جي ورڇ ڪندو آهي.</li> <li>4. اهو فرد جي بنيادي حقن کي تحفظ فراهم ڪندو آهي.</li> <li>5. لکيل آئين اقليتن جي مفادن کي تحفظ فراهم ڪندو آهي.</li> <li>6. اهو حڪومت جي ٽن شاخن جي فرضن جي وضاحت ڪندو آهي.</li> <li>7. جيئن ته لکيل آئين واضح هوندو آهي، تنهنڪري، حڪمران (حڪومت) پنهنجيءَ من مانيءَ واري انداز ۾ اختيارن جو استعمال ناهي ڪري سگهندو (سگهندي). ۽ اهو حڪومتن کي من مانيءَ جي انداز ۾ اختيارن جي استعمال کان روڪيندو آهي.</li> </ol>	<ol style="list-style-type: none"> <li>1. لکيل قانون ۾، ان جي اڻ لچڪ نوعيت جي ڪري، ترميم يا تبديلي نٿي آڻي سگهجي.</li> <li>2. سماج جي گهرجن پٽاندر تبديل نه ٿيڻ وارين حالتن ۾، آئين، ماڻهن ۾ مايوسيءَ ۽ ڪاوڙ جو ڪارڻ بڻجي سگهي ٿو.</li> <li>3. اها ڳالهه مڃي ويئي آهي ته لکيل آئين، لکيل قانونن کي وڌيڪ اهميت ڏيندو آهي. نتيجي ۾، عام راءِ جي اهميت گهٽبي ويندي آهي.</li> <li>4. اهو رواجن کي گهڻي اهميت ناهي ڏيندو.</li> </ol>

**سرگرمي** هيڊ ماسٽر/صحافيءَ يا قانوندان کان، آئين جي اهميت جي باري ۾ انٽرويو وٺو.

### استاد لاءِ نوٽ

استاد کي گهرجي ته اهو شاگردن کي اهڙن لاڳاپيل سوالن جي فهرست تيار ڪرڻ ۾ مدد ڪري، جيڪي مٿين سرگرميءَ جي مقصد جو پورا ٿو ڪري سگهن.



## پاڪستان جي 1973ع واري آئين جا خدوخال ۽ ترڪيبي جزا:

**لکيل قانون:** پاڪستان جو 1973ع وارو آئين لکيل آهي. اهو 280 فقرن تي ٻڌل آهي. ان ۾ ڇهه اندراجي جدولون يا شيڊيول پڻ شامل آهن، جيڪي ٻارهن حصن ۾ ورهايا ويا آهن. هن وقت تائين ان ۾ 23 ترميمون ٿي چڪيون آهن.

**رياستي مذهب:** پاڪستان جي 1973ع جي آئين پٽاندر اسلام رياستي مذهب آهي.  
**قومي ٻولي ۽ دفتری ٻولي:** آئين ۾ اردوءَ کي قومي ٻولي قرار ڏنو ويو آهي، پر دفتری ٻولي انگريزي آهي.

**وفاقي طرز حڪومت:** پاڪستان جو 1973ع وارو آئين وفاقي طرز حڪومت فراهم ڪري ٿو. وفاق چئن صوبن ۽ وفاقي راجڌاني تي ٻڌل آهي.  
**پارلياماني طرز حڪومت:** ان جو مطلب آهي ته ماڻهن جا چونڊيل نمائندا ملڪ جو ڪاروهنوار هلائيندا آهن.

**براه راست چونڊون:** پاڪستان جو 1973ع وارو آئين، قومي ۽ صوبائي اسيمبلي جي ميمبرن جي چونڊ لاءِ، براه راست چونڊن جو طريقو ڪار مهيا ڪري ٿو.  
**ٻه ايواني قانونساز ادارو:** وفاقي قانونساز ادارو ٻن ايوانن تي ٻڌل آهي: سينيٽ (مٿيون ايوان) ۽ قومي اسيمبلي (هينون ايوان).

**عدليه جي آزادي:** 1973ع جي آئين ۾ آزاد عدليه جو بندوبست ڪيو ويو آيو. عدليه پاڪستان جي ماڻهن جي بنيادن حقن کي تحفظ فراهم ڪري ٿي.  
**اقليتن جا حق:** 1973ع جي آئين ۾ اقليتن جا حق محفوظ بڻايا ويا آهن.

## پاڪستان جي آئين جا ڪليدي اصول

### اختيارن جي عليحدگي

پاڪستان جو 1973ع جو آئين حڪومتن جي ٽن شاخن وچ ۾ اختيارن جي عليحدگيءَ جو بندوبست ڪري ٿو. اهي اختيار، حڪومت جون ٽي شاخون: انتظاميه، قانونساز ادارو ۽ عدليه، استعمال ڪنديون آهن.

### قانون جي حڪمراني ۽ بنيادي حق

پروفيسر اي. وي. ڊائسي جي قانون جي حڪمرانيءَ جي تصور پٽاندر قانون کان مٿاهين ڪابه شيءِ ناهي. پاڪستان جو آئين، قانون اڳيان سڀني شهرين کي برابر قرار ڏئي ٿو ۽ کين قانون جي مساوي تحفظ جو حقدار بڻائي ٿو. انهيءَ مقصد جي پورائي لاءِ، پاڪستان جو

آئين، ڪي بنيادي حق فراهم ڪيا آهن. انهن بنيادي حقن ۾ حيثيت جي برابري، قانون تائين رسائيءَ جو مساوي موقعو، سماجي، اقتصادي ۽ سياسي انصاف شامل آهن، تنهن کان سواءِ اهو قانون ۽ عوامي اخلاقيات جي دائري ۾ رهندي، سوچ ۽ اظهار، اعتقاد، عقيدو، عبادت ۽ جماعت کي شامل ڪري ٿو.

### سرگرمي

بيان ڪريو ته ڪيئن پاڪستان جو آئين شهرين جي برابريءَ کي هٿي ڏئي ٿو. شهرين جي برابريءَ کي خاطر ۾ آئڻ سان لاڳاپيل فقرا ڳولي لهو ۽ پنهنجي ڪلاس جي ساٿين سان ونڊيو.

### استاد لاءِ نوٽ

استاد کي گهرجي ته هو 1973ع جي آئين جي دستاويز فراهم ڪرڻ وسيلي لاڳاپيل فقرن ۾ شاگردن جي مدد ڪري ۽ انهن کي يقيني بڻايل حقن جي باري ۾ کين هڪ بحث ۾ مشغول ڪري.

## اعليٰ اقتدار ۽ نمائندن جي حڪومت

اعليٰ اقتدار جو مطلب سڀ کان مٿاهون اختيار آهي. اعليٰ اقتدار وارو اهو هوندو آهي، جيڪو پنهنجو اختيار ڪنهن سان به ناهي ورهائيندو ۽ نه ئي سندس حڪمن کي للڪاري سگهيو آهي. 1973ع جي آئين پٽاندر، پاڪستان هڪ اعليٰ اختيار واري يعني آزاد ۽ خودمختيار رياست آهي. اها پنهنجا اختيار ماڻهن جي چونڊيل نمائندن وسيلي عمل ۾ آڻي ٿي. نمائندن جي حڪومت ٽن شاخن: انتظاميه، قانونيه ۽ عدليه، تي ٻڌل آهي.

### سرگرمي

ٻن گروهن ۾ ورهائجو ۽ اخبارن منجهان انساني حقن جي انهن مسئلن جي باري ۾ ڄاڻ سهيڙيو، جيڪي تازو ئي سپريم/هاڪورٽ حل ڪيا آهن ۽ اها ڄاڻ ڪلاس اڳيان پيش ڪريو.

## خلاصو

هن باب ۾ اوهان آئين جي باري ۾ اڀياس ڪيو، جنهن کي زمين جو سڀ کان مٿاهون قانون چيو ويندو آهي. ماڻهو آئين وسيلي پنهنجا حق محفوظ ڪرائيندا آهن. اوهان کي ٻن قسمن جي آئينن جي واقفيت ڏني ويئي، جيڪي لکيل ۽ اڻ لکيل هئا. اوهان 1973ع جي آئين جي مک خدوخال جي باري ۾ پڻ اڀياس ڪيو ۽ ان جي ڪليدي اصولن کي پڻ پيرائڻي نموني بحث هيٺ آندا ويا.

## باب جي پڄاڻي جي مشق

پنهنجيءَ ڄاڻ ۽ سمجھ جو جائزو وٺو

هيٺيان خال ڀريو

- i. رياست جو بنيادي ۽ اساسي قانون \_\_\_\_\_ آهي.
- ii. نمائندن جي حڪومت ٽن شاخن تي ٻڌل هوندي آهي، اُهي انتظاميه \_\_\_\_\_ ۽ \_\_\_\_\_ آهن.

- iii. اعليٰ اقتدار جي معنيٰ \_\_\_\_\_ آهي.
- iv. پاڪستان جو آئين ڪُل \_\_\_\_\_ فِقرن تي ٻڌل آهي.

هيٺين سوالن جا جواب ڏيو

- i. قانون جي حڪمرانيءَ جي پيرائتي نموني تشريح ڪريو.
- ii. اڻ لکيل آئين جي خوبين ۽ خامين کي بيان ڪريو.
- iii. اقتدار اعليٰ ڇا آهي؟
- iv. اها نشاندهي ڪريو ته آئين ڪيئن شهرين جي آزاديءَ سميت بنيادي حقن کي محفوظ بڻائي ٿو؟ پنهنجي جواب جي حمايت ۾ لاڳاپيل فِقرن کي بيان ڪريو.

بين سان سهڪار ڪريو

گروهن جي شڪل ۾ گڏجي ڪم ڪريو ۽ اسڪول ڪائونسل کي هلائڻ جي اصولن جو ڪتابچو تيار ڪريو.

پنهنجين تحقيقي/تفتيشي صلاحيتن جو استعمال ڪريو

پنهنجيءَ پوئين پرايل سبق تي روشني وجهو. 1973ع جي آئين پٽاندر سپريم ڪورٽ ۽ پارليامينٽ جي اختيارن ۽ فرضن کي ڳولي لهو ۽ انهن جي فهرست تيار ڪريو.

پارليامينٽ	سپريم ڪورٽ

## باب ٻيو: شهرت جا حق ۽ ذميواريون

### شاگردن جي سکيا جا نتيجا

- ”شھري“ اصطلاح جي تشريح ڪرڻ.
- پاڪستان جي آئين ۾ شھرين جي حقن ۽ آزاديءَ جي نشاندهي ڪرڻ.
- حقن جي شھري، سياسي، سماجي ۽ اقتصادي درجيبندي ڪرڻ.
- آئين ۾ ڏنل شھرين جي ذميوارين جي نشاندهي ڪرڻ.
- بيان ڪرڻ ته شھري ڪيئن ذميوارين جي پورائي ڪرڻ وسيلي، ٻين جي حقن کي يقيني بڻائين ٿا.
- ڪوبه هڪ حق يا آزاديءَ جو قسم ڪٿڻ ۽ اندازو لڳائڻ ته پاڪستان ۾ ان جو ڪهڙي حد تائين پورا ٿيو آهي.
- روزاني زندگيءَ جا مثال ڏئي بيان ڪرڻ ته ڪيئن آئين ۾ ڏنل حقن ۽ آزادين کي يقيني بڻايو ۽ ڪيئن انهن جي نفي ڪئي ويئي آهي.
- هڪ جمهوري رياست ۾ هڪ شھريءَ جي ڪردار کي بيان ڪرڻ.
- شھريءَ جي ذميوارين جي وضاحت ڪرڻ (مثال طور، قانونن ۽ پاليسيءَ ۾ تبديلين جي شروعات ڪرڻ، سرڪاري عهدي تي ڪم ڪرڻ، قانون جو احترام ڪرڻ، عوامي مسئلن کان واقف هئڻ ۽ انهن کي ڌيان ۾ رکڻ، محصول ادا ڪرڻ، ووٽ داخل ڪرڻ ۽ ڏاهپ سان ووٽ جو استعمال ڪرڻ.
- شھرين جي حقن ۽ ذميوارين وچ ۾ تعلق کي بيان ڪرڻ.
- تشريح ڪرڻ ته حقن جون حدون ڇو هونديون آهن.
- انهن طريقن کي بيان ڪرڻ جن وسيلي شھري گڏجي جمهوريت جي قدرن ۽ اصولن کي هٿي وٺرائي سگهن ٿا.
- ڪنهن ماڻهوءَ کي، پاڪستان جي هڪ ذميوار شھري طور پرکڻ.
- اهڙين صورتحالن جي نشاندهي ڪرڻ، جن ۾ ڪنهن شھريءَ مان اها اميد رکجي ته هو/هو پنهنجيون ذميواريون نڀائي سگهندو/سگهندي.
- انهن طريقن جي نشاندهي ڪرڻ، جن وسيلي شھري پنهجن حقن جي حفاظت لاءِ ڪردار ادا ڪري سگهن ٿا.
- ”جمهوريت“ جي اصطلاح جي تشريح ڪرڻ.
- اهڙين ٻن حڪمت عملين جي نشاندهي ڪرڻ، جن جي اوهان کي ڄاڻ آهي ۽ مثال پيش ڪرڻ ته اهي ڪيئن استعمال ڪيون ويون آهن.
- پنهجي پسند جي ڪنهن حق جي تائيد ڪرڻ لاءِ ڪا تائيدي حڪمت عملي جوڙڻ.

### تعارف

هيءُ باب شھريءَ جي باري ۾ آهي، جيڪو ان جي حقن ۽ ذميوارين جي نشاندهي ڪري ٿو ۽ هڪ جمهوري رياست ۾ شھرين جي ڪردار کي مرڪز تي رکي ٿو. هڪ جمهوري سماج ۾ شھريءَ جي فرضن ۽ ذميوارين جي وڌيڪ وضاحت، ٻارن جي حقن ۽ ذميوارين سان لاڳاپيل سرگرمين وسيلي ڪئي ويئي آهي. اوهين تائيد يا پيرويءَ جي باري ۾ پڻ اڀياس ڪندا.

## شھري کير آهي؟

### ڇا اوهين ڄاڻو ٿا؟

1. فطري طرح ڄاول شھري اهڙو شھري آهي، جيڪو ڪنھن رياست ۾ ڄائو هو.
  2. اختيار ڪيل شھري اهو آهي، جنھن ڪنھن ٻي رياست ۾ شھريت اختيار ڪئي آهي.
- اهڙو ماڻهو، جيڪو قانوني طرح ڪنھن خاص ملڪ جو رھواسي مڃيو ويو آهي ۽ کيس اُتي ڄمڻ جي ڪري حق حاصل آهي يا ڪنھن خاص وسندي يا شھر جو رھاڪو آهي ته اهو شھري سڏجي ٿو.

### سرگرمي

پنھنجي پيءُ ماءُ، استادن ۽ وڏڙن کان پڇو ته ماڻهو، پاڪستان جي شھري هئڻ جي نتيجي ۾، ڪهڙن فائدين جا مالڪ آهن؟

## حقن جي درجيبندي

وسيع نموني، حقن جي هيٺين ريت درجيبندي ڪري سگهجي ٿي.

### شھري حق

شھري حق گهڻي ڀاڱي شھريءَ جي زندگي ۽ آزاديءَ سان سلهاڙيل آهن. تن ۾ هڪ ماڻهوءَ جي حفاظت، جسماني تشدد، اذيت ۽ غير انساني ورتاءُ کان تحفظ شامل آهن. شھري حق بيان ڪن ٿا ته ڪنھن به ماڻهوءَ کي، بي واجبيءَ سان، گرفتار يا جلاوطن نٿو ڪري سگهجي. اهو حق شھرين کي غيرقانوني غلاميءَ ۽ قيد کان محفوظ بڻائي ٿو. اهو حق ڪنھن ماڻهوءَ جي نجی پڻي ۽ سندس مالڪائي حق ۾ مداخلت جي منع ڪري ٿو. شھري حق، ڪنھن ماڻهوءَ جي چرپر جي آزادي ۽ سوچ جي آزاديءَ جي پابنديءَ کي پڻ شامل ڪن ٿا. اهي حق مذهب جي آزاد عمل کي هٿي ڏين ٿا.

### سياسي حق

سياسي حقن ۾ اظهار جي آزادي، جماعت ۽ اجتماع جي آزادي شامل آهن. هر ڪنھن شھريءَ کي حڪومت ۾ حصو وٺڻ جو حق حاصل آهي ۽ هر شھري، مرد توڻي عورت، کي ووٽ ڏيڻ ۽ چونڊن جي وقت چونڊ ۾ اميدوار طور بيهڻ جو حق حاصل آهي.

### اقتصادي ۽ سماجي حق

اهي حق شھرين جي خوشحاليءَ ۽ فلاح بھبود لاءِ ضروري حالتون فراهم ڪن ٿا. اقتصادي حق، ملڪيت جي حق، ڪم جي حق، سان سلهاڙيل آهن، جن کي ڪو شھري آزاديءَ سان چونڊي ۽ قبولي ٿو. اهو انصافي اجوري ۽ پورهئي جي ڪلاڪن جي مناسب حد کي شامل ڪري ٿو. اهي حق، ٿرید يونين جي حقن کي پڻ عام ڪن ٿا. سماجي حق، اهي حق آهن جيڪي صحت، اجهي، خوراڪ، سماجي سنڀال ۽ تعليم جي حق سميت، زندگيءَ جي مناسب معيار لاءِ ضروري آهن.





### گڏيل قومن جو انساني حقن جو عالمي پڌرنامو

گڏيل قومن جي اداري پڻ انساني حقن جي عالمي پڌرنامي کي اختيار ڪيو آهي. انهيءَ پڌرنامي جا مک خدوخال هيٺيان آهن:

- انهن کي انساني حقن جو عالمي پڌرنامو سڏيو ويندو آهي، جيڪو گڏيل قومن جي اداري جي جنرل اسيمبلي 10 ڊسمبر 1948ع ۾ اختيار ڪيو هو.
  - اهو آهي بنيادي حق پيش ڪري ٿو، جن جو هر ڪنهن ماڻهوءَ کي، ڪنهن به نسل، جنس، ٻوليءَ ۽ مذهب جي فرق کان سواءِ، حقدار آهي.
  - اهي حق، قوميت جو حق، ڪنهن آزاد ۽ اڻڌرئي ٿريبيوبل يا خصوصي عدالت وسيلي صاف شفاف جاچ جو حق، ذاتي ملڪيت جو حق، زندگيءَ جي مناسب معيار جو حق، تعليم جو حق، غلاميءَ ۽ خادميءَ منجهان آزادي، زور زبردستيءَ سان گرفتاري يا قيد منجهان آزادي ۽ سوچ، ضمير ۽ مذهب جي آزادي شامل ڪن ٿا.
  - اهو پڌرنامو ڪو قانوني پرزو (يا قانون) ناهي، پر سڀني ماڻهن ۽ قومن لاءِ حاصلات جي عام معيار جو باقاعدي اعلان ڪري ٿو. (ماخذ: چيمبرس انسائيڪلوپيڊيا، جلد. چوڏهون، صفحو: 105)
- انساني حق، هر ڄمار جي ماڻهن تي لاڳو ٿين ٿا. ساڳيءَ طرح، بالغن وانگي، ٻارن کي به ساڳيا ئي انساني حق حاصل آهن. 1989ع ۾، عالمي اڳواڻن، ٻارن سان خاص ورتاءُ لاءِ خاص اپاءُ ورتو، جنهن کي ٻارن جي حقن جي باري ۾ معاهدي (CRC) طور ڄاتو وڃي ٿو. انهيءَ ڪري جو ارڙهن ورهين جي ڄمار کان گهٽ ٻارن کي، مختلف وقتن تي، اهڙي خاص سنڀال ۽ تحفظ جي گهرج پوندي، جن جي بالغن کي گهرج ناهي هوندي.

## سرگرمي

هر هڪ بنيادي حق چونڊيو ۽ سامهون ڪالمر ۾ اهو لکو ته ڪيئن هر ڪنهن حصي ۾ اوهان جا حق محفوظ ڪيا ويا آهن.

بار جي حيثيت ۾ منهنجا آئيني حق	مون کي اهي حق مليل/نه مليل آهن (مثال ڏيو)
جيئري رهڻ جو حق (زندگي، صحت، خوراڪ، نالو، قوميت)	
ترقي ڪرڻ جو حق (تعليم، سنڀال، سهنجائي، تفريح ۽ ثقافتي سرگرميون)	
تحفظ جو حق (استحصال، بداخلاقي، نظراندازي)	
شرڪت جو حق (اظهار، سوچ ۽ مذهب)	

## شهرين جا حق ۽ ذميواريون

شهريت ڪيترائي فائدا آڇي ٿي ۽ ساڳئي نموني اُن سان ڪيتريون ئي ذميواريون به جڙيل آهن، جن جي پورائي جو مطلب اهو آهي ته اوهين پنهنجي ملڪ سان سڃاڻي جو مظاهرو ڪري رهيا آهيو. سٺي شهري هئڻ جي حيثيت ۾، ڪيتريون ئي ذميواريون به آهن، جيئن گڏجي امن پرڻي طريقي سان رهڻ، هڪٻئي جو احترام ڪرڻ، ملڪ جي ترقيءَ لاءِ ڪم ۽ جدجهد ڪرڻ. هڪ شهريءَ جي ذميوارين ۾ آزاد صحافت جي اهميت کي سمجهڻ، استحصال ۽ تفريقي پاليسين خلاف تحرڪ ۾ اچڻ ۽ چونڊ مرحلن کي سمجهڻ شامل آهي. هيٺ اوهان کي ڪيترائي حق ۽ ذميواريون ملندا، شهري کي گهرجي ته اهي انهن کي عمل ۾ آڻين ۽ انهن جو احترام ڪن.

حق	ذميواريون
<ul style="list-style-type: none"> <li>• اظهار جي آزادي</li> <li>• عبادت جي آزادي</li> <li>• انصاف جو حق</li> <li>• چونڊن ۾ ووٽ جو حق</li> <li>• ملازمت جو حق</li> <li>• چونڊيل عهدي کي هلائڻ جو حق</li> <li>• زندگي ۽ آزاديءَ ۽ خوشيءَ لاءِ جستجوءَ کي آزادي.</li> </ul>	<ul style="list-style-type: none"> <li>• آئين جي حمايت ۽ دفاع ڪرڻ</li> <li>• برادريءَ کي متاثر ڪندڙ مسئلن کان واقف رهڻ</li> <li>• جهموري عمل ۾ شريڪ ٿيڻ</li> <li>• قانون جو احترام ۽ اُن جي فرمانبرداري ڪرڻ</li> <li>• حقن، اعتقادن ۽ ٻين جي راءِ جو احترام ڪرڻ</li> <li>• مقامي برادريءَ ۾ شرڪت ڪرڻ</li> <li>• آمدني محصول ۽ ٻيا محصول، وفاقي، رياستي ۽ مقامي اختيارين کي ايمانداريءَ سان ۽ وقت تي ادا ڪرڻ</li> <li>• گهرج مهل وطن جي حفاظت ڪرڻ</li> </ul>

ملڪ کي صاف سٿرو رکڻ



قانون جي فرمانبرداري ڪرڻ



ووٽ ڏيڻ جو حق



گهريلو تشدد کان بچاءُ



### سرگرمي

مٿيون تصويرون ڏيکارين ٿيون ته ڪيئن شهري ذميواريون پوريون ڪري رهيا آهن ۽ ٻين جي حقن کي يقيني بڻائي رهيا آهن. ٻه ڪارڊ ڄاڻايو ته ڪيئن ذميواريون ٻين جي حقن کي يقيني بڻائي سگهن ٿيون.

ملڪ کي صاف سٿرو رکڻ	ووٽ استعمال ڪرڻ
1-	1-
2-	2-
قانون جي حڪمراني	گهريلو تشدد کان بچاءُ
1-	1-
2-	2-

## اُهي حق ۽ آزاديون، جن مان پاڪستان ۾ شهري فائڊو ڪٽڻ ٿا

### ڇا اوهين ڄاڻو ٿا؟

سنڌ اهو پهريون صوبو آهي، جنهن فيبروري 2013ع ۾ پنجن کان سورهن ورهين جي ٻارن کي مفت ۽ لازمي تعليم ڏيڻ جو قانون جوڙيو.

اسلامي جمهوريه پاڪستان جي 1973ع واري آئين جو فڪرو: 25 — اي، هڪ بنيادي حق طور، پنجن کان 16 ورهين تائين، جي سڀني ٻارن کي مفت تعليم ڏيڻ جو بندوبست فراهم ڪري ٿو ۽ ان جو بندوبست رياست جي ذميواري آهي.

### سرگرمي

پنهنجي پاڙي ۾ سروي ڪريو ۽ ڇاچيو ته اهڙا ڪيترا ٻار آهن، جيڪي مفت تعليم جي حق مان فائڊو ماڻي رهيا آهن؟

## اُهي حق ۽ آزاديون جيڪي (آئين ۾) يقيني بڻايل آهن ۽ جن کان انڪار ڪيو ويو آهي

هڪ ٻار جي حيثيت ۾، اوهان هڪ جمهوري رياست ۾، ٻارن جي حقن جي باري ۾ ڄاڻ پرائي آهي. اوهين اسڪول ۾ پڙهو ٿا، تنهنڪري، اوهان کي تعليم جو حق ملي چڪو آهي. اوهان جو هڪ نالو آهي، تنهنڪري، اوهان کي سڃاڻپ جو حق ملي چڪو آهي. اوهان وٽ هڪ گهر رهڻ لاءِ ۽ ڪٽنب محفوظ رکڻ لاءِ موجود آهي، تنهنڪري اوهان کي سلامتي ۽ حفاظت ماڻيل آهي. ڇا اوهين اهو سمجهو ٿا ته اوهان جي برادريءَ ۾ سڀ ٻار مٿين حقن مان فائڊو ڪٽن ٿا؟

### سرگرمي

هيٺين ٽن صورتحالن ۾، اُهي ڪهڙا حق آهن، جيڪي ٻارن کي ڏيڻ کان نابري واري وئي آهي؟ مثال پيش ڪريو:

1. پيئڻو ٻار
2. ڪمائڻ لاءِ پورهيو ڪندڙ ٻار
3. ڪنهن ڳنڍيل بيماريءَ ۾ ورتل ٻار (پوليو)

## هڪ جمهوري رياست ۾ شهريءَ جو ڪردار

پاڪستان هڪ جمهوري ملڪ آهي. هڪ شهري طور، اهو حق شهريءَ کي حاصل آهي ته هو ووٽ وجهڻ وسيلي اڳواڻ کي چونڊي. اهو پڻ هڪ شهريءَ جو فرض آهي ته هو ٻين شهرين کي سرڪار جي پاليسين کان آگاهه ڪندو اچي. شهري انهيءَ ڳالهه کي يقيني بڻائي ته پنهنجي علائقي ۾ برادريءَ جي ترقيءَ ۾ پنهنجو حصو پتي وجهي ٿو. هڪ ٻار جي حيثيت ۾، اوهان پنهنجن وڏڙن جي مدد ڪري سگهو ٿا. اها شهرين جي ذميواري آهي ته ملڪ جي قانون جو احترام ڪن ۽ رياست سان سڃاڙهن.

## چونڊيل نمائندن سان رابطي ۾ رهڻ

اوهان ۽ اوهان جي وڏڙن کي چونڊيل نمائندن، جيڪي اوهان جي نمائندگي ڪن ٿا، تائين پنهنجن خيالن پهچائڻ جو حق حاصل آهي. پر ڪي ماڻهو اهڙو حق استعمال نه ڪندا آهن. ڪي ماڻهو ائين ڪرڻ کان گهٻرائيندا آهن يا کين خبر ناهي هوندي ته ڪيئن پنهنجن چونڊيل نمائندن کي ٻڌائين ته اهي ڇا ٿا سوچين. هيٺ اهڙا اهڃاڻ ڏنا ويا آهن ته ڪيئن:

- خط لکجي
- دورو ڪجي يا ملاقات لاءِ ويڃي
- فون ڪجي
- گڏجاڻيءَ ۾ ڳالهائجي

## چونڊيل نمائندن تائين ڳالهائڻ چو پهچائڻ گهرجن؟

- چونڊيل نمائندن تائين ڳالهائڻ جا ڪيترائي ڪارڻ آهن. مثال طور اوهين چاهيون ٿا:
- ته سندن ٿورا مڃيو، ان ڪم لاءِ جيڪو هُنن اوهان لاءِ ڪيو آهي.
  - ته کين ڪنهن قسم جي ڪارروائي ڪرڻ جي درخواست ڪريو.
  - ته کين ڄاڻايو ته اوهين مختلف مسئلن جهڙوڪ، تعليم، ڏوهه، محصولن يا ماحول جي باري ۾ ڇا ٿا محسوس ڪريو.

### سرگرمي

- پنهنجي سهمت هئڻ يا نه هئڻ جي وضاحت وسيلي هر هڪ بيان کي موٽ ڏيو
1. هڪ شهريءَ جي تشريح اهو ملڪ ڪندو آهي، جتي اهو رهندو آهي. آئون سهمت آهيان/سهمت ناهيان ڇاڪاڻ ته
  2. حڪومت کي پنهنجن سڀني شهرين سان برابريءَ وارو ورتاءُ ڪرڻ گهرجي. آئون سهمت آهيان/سهمت ناهيان ڇاڪاڻ ته
  3. شهري هئڻ جو مطلب اهو آهي ته اوهين پنهنجي ملڪ ڏانهن، هر ڪنهن وقت ۾، ذميوار آهيو. آئون سهمت آهيان/سهمت ناهيان ڇاڪاڻ ته
  4. اوهان جي سڃاڻپ، ڪنهن گروهه (مثال طور مذهب، نسل وغيره) جي پيٽ ۾ اوهان جي سڃاڻپ پنهنجي وطن سان سلهاڙيل هئڻ وڌيڪ اهم آهي. آئون سهمت آهيان/سهمت ناهيان ڇاڪاڻ ته

## حقن جون حدون ٿينديون آهن

هر ماڻهوءَ کي جيڪو حق حاصل آهي، اهو ڪنهن ٻئي جي حق سان توازن ۾ هئڻ گهرجي. منهنجي ڳالهائڻ جو حق، ڪنهن ٻئي جي ساک برباد نه ڪرڻ واري حق سان توازن ۾ هئڻ گهرجي. منهنجو ڪنهن وسيلي تي حق، ٻئي ڪنهن جي ساڳئي حق سان ٽڪراءُ ۾ نه ايندو هجي.



## سرگرمي

هيٺين جدول ۾، ڪالم — الف ڪالم — ب سان ڀيٽي، ڄمڻو پورو ڪريو.

ڪالم — الف: حق	ڪالم — ب: حدون
راند کيڏڻ جو	پري کان ۽ طءُ ٿيل وقتن تي ۽ بالغن لاءِ منظور ڪيل پروگرام
خيالن کي اظهار جو	جيڪي ساڳيا قدر رکندا هجن ۽ اسان جي وڏڙن انهن کي منظور ڪيو هجي
ٽيليويزن ڏسڻ جو	منظور ٿيل وقت ۽ ايپليڪيشنون
آءٌ ٽي جي اوازن جهڙوڪ موبائيل فون، آءٌ پيڊ يا لپ ٽاپ جو	ٻين ماڻهن جي جذبن جو احترام ۽ راءِ رکڻ جو حق
دوست چونڊڻ جو	مقرر وقت تي چٽي اتفاق سان ۽ اهي رانديون، جن جي اجازت ڏني ويئي آهي

## شهرين جا حق محفوظ آهن

**انساني حقن کي تحفظ ۽ هٿي ڏيڻ لاءِ فرض ۾ واڌ:** انساني حقن جو تحفظ ۽ انهن کي هٿي وٺرائڻ، رڳو حڪومتن تائين محدود ناهي. هر ماڻهوءَ جو اهو فرض آهي ته اهو بنيادي حقن جي باري ۾ ڄاڻي، انهن کي هٿي وٺرائي ۽ انهن جو احترام ڪري.

**انساني حقن جي پيڪيڙين کي دستاويزي شڪل ڏيڻ لاءِ هڪ شهريءَ طور ڪردار ادا ڪرڻ:** جيڪڏهن انساني حقن مان اوهان ڪنهن به حق جي پيڪيڙيءَ کي ڏسو ٿا، ته اوهين ان جو اطلاع، انساني حقن کي تحفظ ڏيندڙ ۽ انهن جي سنڀال ڪرڻ سان لاڳاپيل تنظيمن کي ڏئي سگهو ٿا. انساني حقن جي پيڪيڙيءَ جي باري ۾ شڪايت داخل ڪرڻ جي سلسلي ۾، اهو ضروري آهي ته اوهان کي دستاويزي شڪل ڏيڻ ۽ هيٺ ڏنل ڄاڻ ڏيڻ جي صلاحيت رکندا هجو:

- انساني حقن جي عالمي پڌرنامي (UDHR) جي اهڙي خاص فقري جي نشاندهي ڪريو، جنهن جي پيڪيڙي ڪئي ويئي هئي.
- پيرائتي نموني، انساني حقن جي پيڪيڙيءَ سان لاڳاپيل سڀني حقيقتون سهيڙيو، ۽ جيڪڏهن ممڪن هجي، انهن کي تاريخ وار ترتيب ۾ آڻيو.
- واقعي يا واقعن جي تاريخ، وقت ۽ جاءِ، عمل جو نالو، حالت ۽ جاءِ، جيڪڏهن ممڪن هجي ته شاهدن جا نالا ۽ ڏس پتا ۽ ٻيا اهم تفصيل فراهم ڪريو.

## سرگرمي

اسڪول ۾ رسيس يا وقفي دوران، اوهان ڏٺو ته هڪ مٿئين درجي جو شاگرد، هيٺئين درجي جي شاگرد کي ڊيڄاري ڌمڪائي رهيو هيو. اهڙيءَ حالت ۾، هيٺئين درجي جي شاگرد جي راند جي حق جي تحفظ ڏيڻ لاءِ اوهين ڪهڙا خاص قدم ڪندا؟

### سرگرمي: اُهي حالتون، جن ۾ مرد توڻي عورت پنهنجين ذميوارين کي پورو ڪري.

هيٺ ڏنل سڀني وسيلن منجهان ظاهر ٿيندڙ ذميواريءَ جي نشاندهي ڪريو:

واعداءَ، ڪمَ حوالي ڪرڻ، مقررڀون، ڏندو، رواج، شهرت، اخلاقي اصول.

هاڻي، ذميوارين جي باري ۾ واقف ٿي چڪا آهيو. هيٺين مان هر هڪ لاءِ پنهنجو جواب ڏيو:

- اُهي ڪهڙيون ذميواريون هيون، جن کي اوهان آزاديءَ سان يا رضاڪارائي نموني هٿ ۾ کنيو؟
- اُهي ڪهڙيون ذميواريون هيون، جيڪي اوهان کي هٿ ۾ کڻڻ لاءِ گهربل هيون.
- اُهي ڪهڙيون ذميواريون هيون، جيڪي اوهان شعوري چونڊ کان سواءِ يعني انهن جي باري ۾ سوچڻ کان سواءِ اختيار ڪيون.
- اُهي ڪهڙيون به ذميواريون آهن، جن لاءِ اوهين سمجهو ٿا ته اُهي اهم آهن ۽ ڇو؟
- انهن ٻنهي کان وڌيڪ اهم ذميوارين جي پورائي لاءِ اوهان کي ڪهڙو انعام ملي؟ ۽ جيڪڏهن انهن جي پورائي ۾ اوهين ناڪام ٿيا آهيو ته اوهان ڪهڙو ڏنڊ ادا ڪندا؟
- انهن ٻن ذميوارين جي پورائي جي اهميت ڪهڙي آهي؟ ڇا واقع ٿي سگهي ٿو، جيڪڏهن اوهين اهڙين ذميوارين کي پورو نٿا ڪريو.

### ذميوارين جي پورائي ۾ تضادن جو اڀرڻ

جڏهن اوهان کي ذميوارين جي پورائي جي باري ۾ چونڊ ڪرڻي هجي ته ٻن قسمن جا عام تضاد آهن، جيڪي اڀري سگهن ٿا.

**پهريون:** ڪن حالتن ۾، ٻه ذميواريون ٽڪراءُ ۾ هونديون آهن ۽ ٻنهي جي پورائي لاءِ، امڪاني طرح، ڪو طريقو نه هوندو آهي – گهٽ ۾ گهٽ ۾ هڪ ئي وقت انهن جو پورائو ٿي سگهڻ جهڙو نه هوندو آهي.

**ٻيو:** ڪن حالتن ۾، ذميوارين وچ ۾ ۽ ٻين قدرن ۽ مفادن ۾ ٽڪراءُ هوندو آهي.

### سرگرمي

تصور ڪريو ته اوهان پنهنجي اسڪول ۾ شاگردن جي هڪ گڏجاڻيءَ ۾ شرڪت ڪريو ٿا. گروهه تي ذميواري آهي ته اهو راند جي ميدان لاءِ اصول تجويز ڪري. اوهان کي ڳالهائڻ ۽ تجويزن پيش ڪرڻ جو حق حاصل آهي.

- اوهان جي ڳالهائڻ ۽ چوڻ جي انداز ۾ ڪهڙيون ذميواريون هئڻ گهرجن؟ انهن ذميوارين جي فهرست تيار ڪريو ۽ انهن جي وضاحت ڪريو.
- گڏجاڻيءَ ۾، اوهان جي ڳالهائڻ جي حق جي سلسلي ۾ ٻين شاگردن جون ڪهڙيون ذميواريون هئڻ گهرجن؟ انهن ذميوارين جي فهرست تيار ڪريو ۽ انهن جي وضاحت ڪريو.
- ٻين جي ڳالهائڻ جي حق جي سلسلي ۾ اوهان جون ذميواريون ڪهڙيون هئڻ گهرجن؟ انهن ذميوارين جي فهرست تيار ڪريو ۽ انهن جي وضاحت ڪريو.
- جيڪڏهن اوهان جي بحث ڪيل ذميوارين کي ڪنهن به پورو ناهي ڪيو ته پوءِ آزاد نموني ڳالهائڻ جي حق سان ڇا واقع ٿيندو؟

## پيروي يا تائيد (Advocacy) ڇا آهي؟

1- پيروي يا تائيد جو مطلب ان کي يقيني بڻائڻ آهي ته سماج ۾ ماڻهو اهل آهن ته آهي:

- مسئلن تي انهن جي آواز کي ٻڌو وڃي، جيڪي انهن لاءِ اهم آهن.
- پنهنجن حقن جو دفاع ۽ حفاظت ڪن.
- جيڪي خيال ۽ خواهشون رکن ٿا، انهن کي، تڏهن، حقيقي نموني خاطر ۾ آندو وڃي، جڏهن سندن زندگين جي باري ۾ فيصلو ڪيا وڃن ٿا.

2- پيروي ماڻهن جي حمايت ڪرڻ ۽ کين ان لاءِ لائق بڻائڻ جو لڳاتار عمل آهي ته آهي:

- پنهنجن خيالن ۽ مسئلن کي اظهار ڪرڻ.
- ڄاڻ ۽ خدمتن تائين رسائي رکن.
- پنهنجن حقن ۽ ذميوارين جو دفاع ڪن ۽ انهن کي ترقي ڏيارين.
- پنهنجي پسندڻ ۽ چونڊڻ جي کوجنا ڪن.

مختصر طور، پيرويءَ جي تشريح هن نموني ڪري سگهجي ته ”هڪ تصديق ٿيل ثبوت تي بنياد رکندڙ اهڙو لڳاتار عمل، جيڪو سڌيءَ يا اڻسڌيءَ طرح، قانونسازي ڪندڙن، لاڳاپيل ياڳي پائيوارن ۽ مٿاثر ڌرين کي، اهڙن قدامت جي حمايت ڪرڻ ۽ انهن کي لاڳو ڪرڻ لاءِ اڪسائي، جيڪي انساني حقن جي پورائي ۾ پنهنجو ڪردار ادا ڪندا هجن.“

## پيرويءَ جي حڪمت عملي تيار ڪرڻ جو لڳاتار عمل (Process)

### قدم پهريون. مقصد: اوهين ڇا چاهيو؟

هڪ اثرائتي پيرويءَ جي ڪوشش، چئن مقصدن جي مجموعي سان شروع ٿيڻ گهرجي. اها پاڻ ۾ ڊگهي مدي واري مقصد ۽ ننڍي مدي وارا مقصد شامل ڪري سگهي ٿي.

### قدم ٻيو. ٻڌڻ وارا: اها اوهان کي ڪير ڏئي سگهي ٿو؟

اهي ڪهڙا ماڻهو ۽ ادارا آهن، جيڪي اوهان کي تحرڪ ۾ آڻڻا آهن؟ ان ۾ اهي شامل آهن، جن وٽ حقيقي ۽ رسمي طرح معاملن کي اڪلائڻ جو اختيار آهي (يعني سرڪاري اختيارين) ۽ پڻ بيا، جيڪي، انهن جي فيصلا سازيءَ تي اثر انداز ٿين ٿا، يعني ميڊيا، ڪليدي تڪ ۽ ٻيا.

### قدم ٽيون. پيغام: انهن کي ڇا ٻڌڻ جي گهرج آهي؟

انهن ٻڌڻ وارن تائين رسائيءَ لاءِ اهڙي پيغامن جي مجموعي ٺاهڻ جي گهرج هوندي آهي، جيڪو اثرائتو هجي. پيرويءَ جي اثرائتن پيغامن جا عمومي طرح، ٻه بنيادي حصا هوندا آهن. پيرويءَ جو مقصد، ڪرڻ لاءِ درست شيءِ چوڻ آهي؛ ۽ چوڻ ان مقصد کي پورو ڪرڻ، اختياريءَ جي فائدي آهي.

### قدم چوٿون. پيغام پهچائيندڙ: اهي ان کي ڪنهن کان ٻڌڻ گهرندا آهن؟

مختلف سامعين لاءِ سڀ کان وڌيڪ ساڳو پريا پيغام پهچائيندڙ ڪير آهن؟ ٽن قسمن جا پيغام پهچائيندڙ اهم آهن: ”اڻ ڏريا ماهر“، جن جي ساڳو وڏي حد تائين، تيڪنيڪي هوندي

آهي. ”مستند آواز“ انهن ماڻهن جا، جيڪي ذاتي تجربي منجهان ڳالهائي سگهن ٿا ۽ ”باثر ماڻهو“ جن جون سياسي واسطيداريون هونديون آهن، اهي اختيارين کي ٻڌڻ تي مجبور ڪندا آهن.

### پنجون قدم. عمل: ڪيئن بهترين نموني پيغام پهچرائجي؟

پيرويءَ جي پيغامن کي پهچائڻ لاءِ ڪيترائي طريقا موجود آهن. ڪي ”داخلي حڪمت عملي“ اهڙيون هونديون آهن، جن ۾ ترغيب يا تحريڪ روايتي رستن ۽ گڏجاڻين وسيلي واقع ٿيندي آهي. ٻيو طريقو اهو آهي ته اهڙين ”خارجي حڪمت عملي“ کي دخل ڏجي، جيڪي انهيءَ تناظر جي تبديليءَ جي مقصد سان جوڙيون ويون هجن، جنهن ۾ فيصلو ڪيا ويندا آهن. پيرويءَ لاءِ ٻنهي طريقن جو ميلاپ هڪ درست واٽ آهي. ان جو دارومدار ان تي آهي ته ڪم جي اڪلاءَ لاءِ ڇا گهربل آهي ۽ ملوث ڪيل گروه ڇا ڪرڻ جا اهل آهن ۽ ايئن ڪرڻ ۾ پاڻ کي سهنجو محسوس ڪن ٿا.

### قدم ٻيون. وسيلو: اسان ڇا حاصل ڪيو آهي؟

هڪ اثرائتي پيرويءَ جي ڪوشش کي پيرويءَ جي وسيلن جي گهرج هوندي آهي. ان ۾ ماضيءَ جي پيرويءَ وارو ڪم، اڳوڻيون وابستگيون، ميمبر ۽ ٻيا ماڻهو، ڄاڻ ۽ سياسي فهم شامل آهي.

### قدم ستون. ڪمزوريون: اسان کي ڇا سڌارڻ جي گهرج آهي؟

اڳيون قدم، اوهان جي گهربل پيرويءَ جي وسيلن جي نشاندهي ڪرڻ آهي. ان مان مراد انهن اتحادن کي ڏسڻ آهي، جن کي جوڙڻ جي گهرج آهي ۽ انهن صلاحيتن جهڙوڪ ميڊيا، ۽ تحقيق، کي پيدا ڪرڻ آهي، جيڪي ڪنهن به ڪوشش لاءِ اهم آهن.

### قدم اٺون. مهڙيون ڪوششون: اسين شروعات ڪيئن ڪريون؟

حڪمت عمليءَ کي اڳتي وڌڻ لاءِ شروعات ڪرڻ واسطي ڪهڙو اثرائتو طريقو هوندو؟ اهڙا ڪهڙا ننڍي مدي وارا هدف يا پراجيڪٽ آهن، جيڪي درست ماڻهن کي گڏائيندا، اڳتي ايندڙ وسيع ڪم کي علامت جي شڪل ڏيندا ۽ ڪا حاصل ڪرڻ جوڳي شيء پيدا ڪندا، جيڪا ايندڙ قدم لاءِ بنياد فراهم ڪندي.

### قدم نائون. تخمينو: اسين اهو ڪيئن ڄاڻون ته اها حڪمت عملي ڪم ڪري رهي آهي؟

ساڳئي وقت، ان عمل کي چڪاسڻ جي گهرج آهي. مٿي وضع ڪيل قدمن مان هر هڪ تي ٻيهر نظر ڦيرائڻ وسيلي، حڪمت عمليءَ جي تخميني لڳائڻ جي گهرج آهي.

### سرگرمي

پنهنجي پسند جي حق جي حمايت لاءِ هڪ پيروي (Advocacy) جي حڪمت عملي تيار ڪريو.

### استاد لاءِ نوٽ

شاگردن جي مدد ڪريو ۽ انهن کي ٻن يا ٽن گروهن ۾ ورهايو ۽ کين هدايت ڪريو ته اهي انهن منظم ۽ سلسليوار عملن جي سيريز جي رٿا جوڙين، جيڪي پيرويءَ کي دستاويزي شڪل ڏيڻ جي سلسلي ۾ سندن پسند جي حق جي حمايت ۾ ڪنيا وڃن ٿا آهن.

## خلاصو

هن باب ۾، اوهان اڀياس ڪيو ته هڪ شخص، جيڪو قانوني طرح ڪنهن خاص ملڪ جو رهواسي مڃيو ويو آهي، اهو شهري آهي. اوهان کي انهن مختلف حقن کان واقفيت ڏني ويئي، جيڪي ماڻهن کي حاصل آهن. حقن جون پڻ ڪي حدون آهن ۽ ماڻهن کي ٻين جي حقن جو احترام ڪرڻ گهرجي. پيروي، وڪالت ڪرڻ، حمايت ڪرڻ ۽ سفارش ڪرڻ جو عمل آهي ۽ اها سڀ کان ڌٻڙيل ماڻهن لاءِ فعال مدد آهي.

## باب جي پڄاڻي جي مشق

پنهنجي ڄاڻ ۽ سمجهه جو جائزو وٺو

هيٺيان خال ڀريو

- i. شهري حق، گهڻي ڀاڱي، شهريءَ جي زندگيءَ ۽ \_\_\_\_\_ سان لاڳاپيل آهن.
- ii. آئين جو فڪرو 25- اي، پنجن کان سورهن ورهين جي سڀني ٻارن کي \_\_\_\_\_ جو حق فراهم ڪري ٿو.
- iii. بنيادي حق، سٺي زندگي، \_\_\_\_\_ ۽ \_\_\_\_\_ کي هٿي وٺرائن ٿا.

هيٺين سوالن جا جواب ڏيو

- i. ڪنهن ملڪ ۾ شهرين کي ڪهڙا حق ماڻيل هوندا آهن؟
- ii. هڪ شهريءَ جون ڪهڙيون ذميواريون آهن؟
- iii. حقن جون حدون ڪهڙيون آهن؟
- iv. پنهنجي علائقي جي چونڊيل عملدارن سان رابطي ڪرڻ جا ڪارڻ ڄاڻايو.
- v. هڪ پوئواريءَ جي حڪمت عمليءَ کي تيار ڪرڻ جي عمل کي بيان ڪريو.
- vi. اهڙن ٻن پوئوارين جي حڪمت عملين جي نشاندهي ڪريو، جن جي اوهان کي ڄاڻ آهي ۽ مثال پيش ڪريو ته اهي ڪيئن استعمال ڪيون ويون آهن؟

پنهنجين تحقيقي/تفتيشي صلاحيتن کي استعمال ڪريو

هيٺين ملڪن منجهان ڪنهن به هڪ جي شهرين کي حاصل حقن جي کوجنا ڪريو.

نمبر	امريڪا	برطانيه	چين



## باب ٽيون: سول سوسائٽي ۽ فعال شهرت جو ڪردار

### شاگردن جي سکيا جا نتيجا

- اصطلاح ”سول سوسائٽي“ کي تشريح ڪرڻ.
- مختلف سول سوسائٽي جي تنظيم (CSOs) ۽ انهن جي ان ڪم جي نشاندهي ڪرڻ، جيڪو اهي اوهان جي اوڙي پاڙي ۾، قومي سطح تي ۽ عالمي سطح تي ڪن ٿيون.
- سول سوسائٽي جي تنظيم جي سندن ڪم جي بنياد تي درجيبندي ڪرڻ.
- سول سوسائٽي جي تنظيم جي ڪردار ۽ ڪمن جي نشاندهي ڪرڻ.
- ان جي نشاندهي ڪرڻ ته اها ڪهڙي ڳالهه آهي، جيڪا ماڻهن کي سول سوسائٽي جي تنظيم سان سلهاڙجڻ ۽ ڪنهن مقصد لاءِ گڏجي ڪم ڪرڻ تي آپاري ٿي.
- ماڻهن جي فلاح بهبود ۾ حصي پتي وجهڻ جي ڏس ۾ سول سوسائٽي جي تنظيم جي ڪردار جي تعريف ڪرڻ.
- انهن عنصرن جي نشاندهي ڪرڻ، جيڪي سول سوسائٽي جون تنظيمون جي گهرج کي پيدا ڪن ٿا.
- بيان ڪرڻ ته ڪيئن سول سوسائٽي جي تنظيم حقن کي هٿي ڏين ٿيون ۽ جمهوريت کي سگهه اڀارين ٿيون.
- پنهنجي پسند جي ڪنهن سول سوسائٽي جي تنظيم جو جائزو وٺڻ ۽ ان جي انهن هڏن، مقصدن ۽ سرگرمين جي نشاندهي ڪرڻ، جيڪي اها پنهنجن مول متن کي ماڻڻ لاءِ داخل ڪري ٿي ۽ ان جي اثر جو اندازو لڳائڻ. پنهنجن ساٿين سان ماڻيل ڄاڻ ۽ حقيقتون وٺڻ.
- پاڪستان ۾ جمهوري روايت کي وڌائڻ لاءِ سول سوسائٽي جي تنظيم جيڪي ڪم ڪيا آهن، انهن جي فهرست تيار ڪرڻ.
- انهن سول سوسائٽي جي تنظيم جا نالا ڳڻائڻ، جيڪي ٻارن جوڙيون آهن (مثال طور اسڪائوٽ، گائيڊ چوڪريون، پاڪستاني نوجوانن جي اسيمبلي).
- اصطلاح ”رضاڪار“ جي وضاحت ڪرڻ.
- واضح ڪرڻ ته ڪيئن سماج ۾ رضاڪاري، عام ماڻهن جي فلاح بهبود ۾ سهولت پيدا ڪري ٿي.
- ان حد جي نشاندهي ڪرڻ، جنهن تائين پاڪستان ۾ نوجوان پنهنجو وقت ۽ صلاحيتون رضاڪارڻي نموني پيش ڪن ٿا.
- انهن ٽن شين جي نشاندهي ڪرڻ، جيڪي پاڪستان ۾ رضاڪاريءَ کي عمل ۾ آڻي سگهجن ٿيون.

### تعارف

هن باب ۾، اوهين سول سوسائٽيءَ ۽ سماجي پلائيءَ ۾ ان جي ڪردار جي باري ۾ پڙهندا. اوهان کي سول سوسائٽيءَ جي تنظيم ۽ پاڪستان ۾ جمهوري ماحول کي وڌائڻ ۾ انهن جي ڪمن ۽ ذميوارين کان پڻ واقف ڪرايو ويندو. تنهن کان سواءِ، اوهان کي، پيرائتي نموني، رضاڪاريءَ جي تصور کان به واقف ڪرايو ويندو.

### سول سوسائٽي ڇا آهي؟

اها هڪ تنظيم آهي، جيڪا مقامي برادريءَ جي مفادن کي زور وٺرائڻ لاءِ قائم ڪئي ويئي آهي. ”سول سوسائٽي“ اصطلاح، عمومي طرح، انهن سماجي لاڳاپن ۽ تنظيمين لاءِ استعمال ڪيو ويندو آهي، جيڪي رياست يا حڪومتي دائره اختيار کان ٻاهر هونديون آهن.

سول سوسائتي اهڙن گروهن ۽ تنظيمين تي ٻڌل هوندي آهي، جيڪي شهرين جي مفاد ۾ ڪم ڪنديون آهن، پر حڪومتي ۽ نفعي بخش شعبن کان پريريون هونديون آهن. اهي تنظيمون ۽ ادارا جيڪي سول سوسائتيءَ کي جوڙين ٿا، انهن ۾، پورهيتن جا اتحاد، غيرمنفعي بخش تنظيمون ۽ ٻيون خدمتون اڇيندڙ تنظيمون شامل آهن، جيڪي سماج کي ڪا اهم خدمت فراهم ڪن ٿيون، پر عمومي طرح، موت ۾ نالي ماتر رعايت گهرن ٿيون.

### سرگرمي

انهن عنصرن کي ڳوليو، جيڪي سول سوسائتيءَ جي تنظيم جي گهرج کي پيدا ڪن ٿا. اوهين پاڻ کان وڌن کان پڻ انهن عنصرن کي ڳولڻ ۾ مدد ماڻي سگهو ٿا.

## سول سوسائتيءَ جي تنظيم جون درجيبنديون

سول سوسائتيءَ جي تنظيم جو وڏو انگ انساني (اقتصادي، سماجي، ثقافتي ۽ سياسي) حقن ۽ انصاف جي ميدانن ۾ سرگرم آهي. ڪي تنظيمون، هيٺين سطح تي، مقامي طرز حڪمرانيءَ جي عمل ۽ اقتدار، اختياريءَ ۽ وسيلن جي عدم مرڪزيت سان لاڳاپيل مسئلن تي ڪم ڪن ٿيون. ٻيون چونڊ سڌارن، انتظامي سڌارن ۽ ماڻهن جي ڄاڻ تائين رسائيءَ جي معاملن کي مرڪز بڻائين ٿيون.

## سول سوسائتيءَ جي تنظيم جا ڪم

سول سوسائتيءَ جون تنظيمون هيٺيان ڪم ڪن ٿيون:

**پيروي:** ان ۾ مهم هلائڻ، هم خيالن جي گروه بندي، براه راست عمل، ابلاغي ذريعن تي نظر رکڻ، عوامي تعليم سميت جاڳرتا اپارڻ جهڙيون سرگرميون شامل آهن. پيرويءَ جو پروگرام گهڻي ڀاڱي پاليسيءَ جي مسئلن سان لاڳاپيل هوندو آهي، جنهن ۾ تنظيمون ۽ فرد عوامي پاليسي ۽ مشق ۾ تبديليءَ لاءِ جاکوڙيندا آهن.

**فندہ فراهم ڪرڻ:** سول سوسائتيءَ جون تنظيمون ٻين تنظيم لاءِ طرز حڪمراني ۽ ان سان لاڳاپيل ڪوششن ۽ مجموعي سماجي اقتصادي ترقيءَ لاءِ فندہ فراهم ڪنديون آهن.

**قانوني مدد:** فردن ۽ تنظيمن کي ملندڙ قانوني مدد فراهم ڪن ٿيون.

**ڪم جو چار وڇائڻ:** تنظيمن ۽ فردن وچ ۾ رابطي ۽ سرشتن جي ڏي وٺ کي پيدا ڪن ٿيون ۽ انهن کي مضبوط ڪن ٿيون.

**پاليسي:** سول سوسائتيءَ جون تنظيمون، مقصدن کي وضع ڪرڻ ۽ خاص پاليسين جي جوڙجڪ جي عمل ۾ پڻ رڌل هونديون آهن. اهي انهن پاليسين تي عملدرآمد ڪرڻ لاءِ فعال رٿا پڻ جوڙينديون آهن.

**تحقيق:** سول سوسائتيءَ جون تنظيمون محققن کي، اهڙن خاص مسئلن تي تحقيق ڪرڻ تي پڻ همٿائينديون آهن، جيڪي برادرين تي اثرانداز ٿيندا آهن.

**فني مدد:** سول سوسائتيءَ جون تنظيمون، ٻين تنظيمن جي نشاندهي ڪيل مختلف مسئلن

کي منهن ڏيڻ لاءِ صلاحڪاري ۽ فني مدد پڻ فراهم ڪنديون آهن.

**تربيت:** ان ۾ فردن جي خاص ڄاڻ ۽ مهارتن کي وڌائڻ لاءِ وضع ڪيل سرگرميون شامل هونديون آهن. سکيا يا تربيت ۾ جيڪي طريقا استعمال ڪيا ويندا آهن، انهن ۾ ورڪشاپ، ڪانفرنسون ۽ ٻيا مختصر نصاب شامل هوندا آهن. علائقن جو هڪ وسيع دائرو آهي، جهڙوڪ ووٽر جي تعليم، سياسي عملن ۾ عورتن جي وڏي پئماني تي شرڪت جا طريقا ۽ پڻ نين ٽيڪنالاجين ۾ سکيا.

انهن تنظيمن مان ڪيتريون ئي پاليسين کي سگهاري ڪرڻ لاءِ وڪالت ۽ انهن مشقن ۾ رڌل آهن، جيڪي جمهوريت کي طاقت ڏين ٿيون. انهن جي سرگرمين ۾، سول سوسائٽي جي شعبي کي مضبوط ڪرڻ لاءِ مدد ڪرڻ جو بندوبست، شهرين جي حقن جي ترقي، جمهوري عملن ۾ ماڻهن جي دخل اندازي، پاليسين ۾ عورتن جي شرڪت جو واڌارو ۽ سياسي مڪالمي ۾ تيزي شامل آهن.

### سرگرمي

اوهان جي ملڪ ۾ ڪم ڪندڙ، مقامي، قومي ۽ عالمي سول سوسائٽيءَ جي تنظيمن جي فهرست تيار ڪريو. اخبارن، انٽرنيٽ، پي۽ ماءُ ۽ ٻئي ڪنهن دستياب وسيلي کان مدد وٺو.

### هڪ جمهوري ملڪ ۾ سول سوسائٽيءَ جي تنظيم جو ڪردار

- سول سوسائٽيءَ جو بنيادي ڪردار، رياست جي اختيار کي محدود ڪرڻ ۽ ان کي قابو ۾ رکڻ آهي.
- سول سوسائٽيءَ جي ڪارندن کي ان معاملي تي نظر رکڻ گهرجي ته رياستي عملدار پنهنجن اختيارن جو استعمال ڪيئن ڪن ٿا. اختيار جي ڪنهن به غلط استعمال جي باري ۾ کين عوامي آڱي کي ڀارڻ گهرجي.
- سول سوسائٽي سياسي شرڪت کي هٿي ڏئي ٿي.
- سول سوسائٽيءَ جون تنظيمون جمهوري زندگيءَ جي ٻين قدرن کي پيدا ڪرڻ ۾ مدد ڪري سگهن ٿيون، جهڙوڪ: سهڻ، اعتدال پسندي، سمجهوتو ۽ ٻين جي راءِ جو احترام وغيره.
- سول سوسائٽي، اسڪولن ۾ جمهوري شهري تعليم لاءِ پروگرام کي تيار ڪرڻ ۾ پڻ مدد ڪري سگهن ٿيون.
- سول سوسائٽي، گوناگون مفادن جي اظهار لاءِ هڪ پليٽ فارم آهي.
- سول سوسائٽي، سماج ۾ مختلف بردارين کي سهيڙي گڏ ڪرڻ جي عمل وسيلي جمهوريت کي سگهه اڀري سگهي ٿي.
- سول سوسائٽي، مستقبل جي اڳواڻن لاءِ سکيا جو ميدان فراهم ڪري سگهي ٿي.
- سول سوسائٽي، خاص عوامي مسئلن جي باري ۾ عوام کي آگاهه ڪرڻ ۾ مدد ڏئي سگهي ٿي.
- سول سوسائٽيءَ جون تنظيمون ڪنهن جهيڙي جي نبيري ۾ ٽياڪٽري ۽ مدد ڪرڻ ۾ اهم ڪردار ادا ڪري سگهن ٿيون.
- سول سوسائٽيءَ جي تنظيمن جو چونڊن جي انعقاد جي نگراني ڪرڻ ۾ اثرائتو ڪردار هوندو آهي.

گروهن جي شڪل ۾ گڏجي ڪم ڪريو ۽ بحث ڪريو ته ڪيئن سول سوسائٽيءَ جون تنظيمون، حقن کي هٿي وٺرائين ٿيون ۽ جمهوريت کي مضبوط ڪن ٿيون.

## رضاکار

اُهو ماڻهو، جيڪو ڪنهن تنظيم سان، ڪنهن به معاوضي کان سواءِ، ڪم ڪري ٿو، تنهن کي رضاڪار چئبو آهي. رضاڪاريءَ جو تصور، ڪنهن فرد، گروهه يا اداري پاران وسيع تر برادريءَ جي فائدي لاءِ، ڪنهن به مالي مفاد کان سواءِ، پنهنجي پسند جي خدمتن پيش ڪرڻ سان جڙيل آهي.

## رضاکاراڻو ڪم ڪرڻ: هڪ بهتر برادري جي تعمير

اوهان پنهنجي علائقي کي رهڻ لاءِ هڪ بهتر جاءِ بڻائڻ جي ڪم ۾ سرگرم حصي وٺڻ وسيلي رضاڪار ٿي سگهي ٿو. ان طرح، اوهين برادريءَ کي ڪجهه موٽائي ڏيئي رهيا آهيو ۽ جڏهن اوهين ڪجهه ڏيو ٿا ته پوءِ موت ۾ اوهان کي پڻ ڪجهه ملندو. اوهان کي اُهو انعام ملي ٿو، جيڪو پنهنجيءَ برادريءَ ۾ ٻين جي زندگين ۾ مثبت تبديلي آڻڻ منجهان پيدا ٿئي ٿو.

## عام ماڻهن جي فلاح بهبود لاءِ رضاڪارن جو حصو پتي

- رضاڪاراڻو ڪم عالمي معيشت ۾ ڳڻپ جوڳي حصي پتيءَ کي جوڙي ٿو.
- رضاڪاراڻو ڪم، مختلف شعبن ۾ سماجي لاڳاپن کي وڌائي ٿو ۽ حڪومتن ۽ رياستن کي ملائڻ لاءِ ڀلون ناهي ٿو.
- رضاڪاراڻو ڪم، وڌيڪ ڳنڍيل، وڌيڪ محفوظ ۽ وڌيڪ سگهاري برادري جوڙڻ ۾ مدد ڪري ٿو ۽ برادرين ۽ پاڙيسرين ۾ سماجي جاربندي يا تعلقداريءَ کي وڌائي ٿو.
- رضاڪاراڻو ڪم، فعال شهرت ۽ سماجي ترقيءَ ۾ ماڻهن جي وڏي پئماني تي شرڪت کي هٿي ڏئي ٿو.
- رضاڪاراڻو ڪم، نوجوانن جي تعليمي معيارن کي سڌارڻ ۽ ماحولي خطرن کي گهٽائڻ ۾ مدد ڪري ٿو.
- رضاڪاراڻي ڪم جا رضاڪارن تي هاڪاري اثر پوندا آهن. اُهو سندن عزت نفس کي وڌائي ٿو، سندن مهارتن ۽ انهن جي، ٻين جي مدد ڪرڻ جي جذبي کي وڌائي ٿو.

اهو ڄاڻڻ لاءِ رضاڪارن جو انٽرويو ڪريو ته اُهي پاڪستان ۾ ڪهڙيءَ حد تائين پنهنجي وقت ۽ صلاحيتن کي رضاڪاراڻي نموني پيش ڪرڻ جي لائق بڻجي سگهيا آهن.

## خلاصو

هن باب ۾، اوهان اڀياس ڪيو ته سول سوسائٽي، شهرين جي فائدي ۾ ڪم ڪندڙ گروهن ۽ تنظيمن تي ٻڌل هوندي آهي. سول سوسائٽي جي تنظيم جو وڏو انگ، انصاف، انساني حقن (اقتصادي، سماجي، ثقافتي ۽ سياسي) جي وسيع شعبن ۾، سرگرمي سان مصروف هونديون آهن. اوهين ان سکڻ جي لائق ٿيا ته سول سوسائٽي جون تنظيمون مختلف ڪم (جهڙوڪ: پوئواري، فنڊنگ، قانوني مدد، نيٽ ورڪنگ، پاليسي، تحقيق، فني مدد ۽ سکيا) ڪنديون آهن. سول سوسائٽي نه رڳو طرز حڪمرانيءَ جي مختلف شعبن جي ڪارڪردگيءَ جي نظر ثاني ڪنديون آهن، پر جمهوري رياست ۽ ان جي شهرين وچ ۾ هاڪاري تعلق کي پڻ هٿي وٺرائينديون آهن.

## باب جي پڄاڻيءَ جي مشق

پنهنجيءَ ڄاڻ ۽ سمجهه جو جائزو وٺو

هيٺيان خال ڀريو

- i. اهو ماڻهو، جيڪو ڪنهن تنظيم سان ڪنهن به معاوضي کان سواءِ ڪم ڪري ٿو، ان کي \_\_\_\_\_ چئبو آهي.
- ii. سول سوسائٽيءَ جو بنيادي ڪردار \_\_\_\_\_ جي اختيار کي محدود ڪرڻ ۽ ان کي قابو ۾ رکڻ آهي.
- iii. رضاڪاراڻو شعبو \_\_\_\_\_ ۾ ڪيلدي ڪردار ادا ڪري ٿو.
- iv. سول سوسائٽي، مستقبل جي سياسي \_\_\_\_\_ لاءِ سکيا جو ميدان فراهم ڪري سگهي ٿي.

هيٺين سوالن جا جواب ڏيو

- i. سول سوسائٽيءَ جي تنظيم جي ڪردار ۽ ڪمن جي نشاندهي ڪريو
- ii. انهن محرڪن جي نشاندهي ڪريو، جيڪي ماڻهن کي هڪ سول سوسائٽيءَ جي تنظيم ۾ شامل ٿيڻ ۽ ان سان گڏجي هڪ مقصد لاءِ ڪم ڪرڻ لاءِ اتساهين ٿا.
- iii. ماڻهن جي فلاح بهبود ۾ حصي داخل ڪرڻ ۾ سول سوسائٽيءَ جي تنظيم جي ڪردار جي وضاحت ڪريو.
- iv. اهڙين ٽن شين جي نشاندهي ڪريو، جيڪي پاڪستان ۾ رضاڪاريءَ کي همٿائڻ سان ڪري سگهجي ٿيون.

### ٻين سان سهڪار ڪريو

گروهن ۾ گڏجي ڪم ڪريو. ڪي گروھ حصي ”الف“ ۽ ڪي گروھ حصي ”ب“ تي ڪم ڪندا. پوءِ پريزنتيشن ڏيڻ وسيلي ڪلاس ۾ ڄاڻ وٺيو.

**الف.** انهن سول سوسائٽيءَ جي تنظيم جا نالا لکڻ جيڪي ٻارن جوڙيون آهن (مثال طور، اسڪائوٽ، گائيڊ چوڪريون، پاڪستان ۾ نوجوانن جي اسيمبلي).

**ب.** انهيءَ ڪم جي فهرست تيار ڪريو، جيڪو پاڪستان ۾ جمهوري ماحول کي وڌائڻ لاءِ سول سوسائٽيءَ جي تنظيم ڪيو آهي.

الف: سول سوسائٽيءَ جي تنظيم جو نالو	ڪم / خدمتون
اسڪائوٽ	
گائيڊ چوڪريون	
پاڪستان ۾ نوجوانن جي اسيمبلي	

### پنهنجن تحقيقي / تفتيشي مهارتن کي استعمال ۾ آڻيو

پنهنجي پسند جي ڪنهن سول سوسائٽيءَ جي تنظيم جو جائزو وٺو ۽ ان جي انهن هدفن، مقصدن ۽ سرگرمين جي نشاندهي ڪريو، جن ۾ اها پنهنجن مول متن کي ماڻڻ لاءِ مصروف ٿئي ٿي ۽ ان جي اثر جو اندازو لڳايو. پنهنجن ساٿين سان ماڻيل ڄاڻ ۽ حقيقتون وٺيو.



## یونٽ جو تعارف

هيءُ يونٽ ايشيا جي زمين ۽ ماڻهن جي باري ۾ آهي. مختلف ايشيائي ملڪن وچ ۾ بين العمل بحث هيٺ آندو ويو آهي. تنهن کان سواءِ، اوهين زمين جي طبعي خدوخالن، پاڻيءَ جي وسيلن ۽ ايشيا ۾ ماڻهن جي لڏپلاڻ ۽ آبادڪاريءَ جي نوعيتن جي باري ۾ ڄاڻ پرائي سگهندا.

## ايشيا جي زمين

## باب پهريون:

### شاگردن جي سکيا جا نتيجا

- ايشيا کي دنيا جي نقشي تي ڳولڻ.
- نقشي تي ايشيا جي مکيه طبعي خدوخالن کي ڳولڻ ۽ انهن کي نالا ڏيڻ.
- زميني مٿاڇري جي نقشي جي استعمال سان ايشيا جي طبعي خدوخالن جي نشاندهي ڪرڻ.
- ايشيا ۾ چونڊيل جاين جي لهريدار لڪيرن وسيلي جائزو وٺڻ ۽ سڀ کان مٿاهن ۽ سڀ کان هيٺاهن نقطن کي ڳولڻ.
- نقشي تي ايشيا جي مکيه پيلن جي نشاندهي ڪرڻ.
- اهو واضح ڪرڻ ته بارشي پيلا ايشيا ۾ ڪهڙي هنڌ واقع آهن ۽ اهي انهن جاين تي ڇو ڦٽي رهيا آهن.
- بارشي پيلن جي اهميت بيان ڪرڻ.
- پيلن جي خاتمي کي ڏيکارڻ لاءِ ايشيا ۾ بارشي پيلن جي هوا ۾ نڪتل ڪلهه ۽ اڇ جي تصويرن ۽ سيارن جي عڪسن جي پيٽ ڪرڻ.
- ملائيشيا ۽ برازيل ۾ بارشي پيلن کي محفوظ ڪرڻ لاءِ ڪنيل قدم جي باري ۾ هڪ تحقيق منعقد ڪرڻ.
- ايشيا جي مکيه صحرائن جا نالا ڳڻائڻ.
- ايشيا جي صحرائن جي خدوخالن کي بيان ڪرڻ.
- بيان ڪرڻ ته ڪهڙيءَ ريت صحرا ڪن جاين تي، فطري وسيلن جي ڪري، وڏي ويجهي رهيا آهن.
- گوبي صحرا ۽ عربي ٽيٽ جي صحرا جي خصوصيتن جي پيٽ ڪرڻ.
- صحرائن جي نباتاتي ۽ جانوراني زندگيءَ کي بيان ڪرڻ.
- برطانيا ۽ بنگلاديش جي ساحلي پٽين جي ماهيت کي بيان ڪرڻ.

## تعارف

### ڇا اوهين ڄاڻو ٿا؟

روس سڀ کان وڏو ملڪ آهي ۽  
چين ايشيا توڻي دنيا جو سڀ کان  
وڌيڪ آبادي وارو ملڪ آهي

هن باب ۾ اوهين، ڌرتيءَ تي سڀ کان وڏي کنڊ ايشيا جي باري ۾ سکندا. ايشيا گوناگون طبعي خدوخال رکي ٿو جن ۾ اوچا جبل، مٿاهن سڌا پٽ، زرخيز ميدان ۽ وسيع صحرا شامل آهن. ان ۾ ڪيترائي ساحلي ۽ سامونڊي ساحلن کان پرانهان علائقا آهن. جاگرافيائي گوناگونيت خطي جي آبهوائي حالتن تي اثر ڇڏي ٿي. مختلف آبهوائي حالتون انيڪ نباتات کي اُتي پيدا ٿيڻ ۾ مدد ۾ ڪن ٿيون، جتي جانورن جا ڪيترائي قسم رهن ٿا.

## موجودگيءَ جي جاءِ

اوهان ڇهين درجي ۾ سکيو آهي ته ايشيا دنيا جو سڀ کان وڏو کنڊ آهي. اهو سڀ کان وڌيڪ ايراضيءَ جو حجم (17212000 چورس ڪلوميٽر) ۽ دنيا جي سڀ کان گهڻي آبادي (60 سيڪڙو) رکي ٿو. کنڊ جون سرحدون يورپ ۽ اولهه ۾ يورال پهاڙي سلسلي سان لڳن ٿيون.



## ايشيا ڌرتيءَ تي

### سرگرمي

مٿئين نقشي کي ڏسو ۽ انهن سمنڊن جا نالا لکو، جيڪي ايشيا جون سرحدون ٺاهين ٿا. استاد شاگردن کي، اتر، ڏکڻ ۽ اوڀر طرفن جي نشاندهي ڪرڻ ۾ مدد ڏيندو.

1. اُن جي اتر ۾ \_\_\_\_\_
2. اُن جي اوڀر ۾ \_\_\_\_\_
3. اُن جي ڏکڻ ۾ \_\_\_\_\_

### استاد لاءِ نوٽ

ذهني مشق لاءِ، استاد شاگردن کي طرف ياد ڪرڻ لاءِ چوي، جيڪي اوڀر، اولهه، اتر ۽ ڏکڻ آهن. پوءِ استاد کين (گهڻي ڀاڱي نقشي) تي ياد ڏياري ته اوڀر سڄي پاسي آهي ۽ اولهه ڪٿي پاسي آهي. اتر، اوڀر ۽ اولهه جي وچ ۾ آهي ۽ ڏکڻ پڻ اوڀر ۽ اولهه جي وچ ۾، پر هيٺين پاسي آهي.



## ايشيا جا طبعي خدوخال

## ایشیا ۾ جبل

ڇا اوهان کي ياد آهي ته اوهان پوئين ڪلاس ۾ هماليه جبلن جي باري ۾ ڄاتو هو؟ ياد ڪريو، اُهي ڪٿي موجود آهن ۽ هماليه جي سڀ کان اوچي چوٽيءَ جو نالو ٻڌايو. ايشيا جبلن، مٿاهن سڏن پٽن، ميدانن ۽ صحرائن سان ڍڪيل آهي. ڪن اهم جبلن ۽ انهن جي موجودگيءَ جي جايون هيٺ بيان ڪيل آهن.

جبل	جاءِ	جبل	جاءِ
الطائي	اوپر وچ ايشيا	تيان شان	وچ ايشيا
گهاٽ	ڀارت جو اُڀرندي ۽ اُلهندي ساحل	يورال	روس کان ڪازڪستان جا اترين چوٽيون
ڪنلن	اُلهندي چين ۽ گوبي صحرا	زاگراس	ايران جي اُلهندي ۽ ڏکڻ اُلهندي مٿاهين پٽ کان هرمز جي چاڙه تائين

## مٿاهون سڌو پٽ (Plateau)

هي اوسي پاسي جي علائقن کان اوچو علائقو هوندو آهي. اهو سامونڊي سطح کان اوچو علائقو هوندو آهي، جنهن جي سطح بنهه سڌي وڇيل هوندي آهي. اهو شڪل ۾ ميز وانگي هوندو آهي. ايشيا ۾ موجود مٿاهون سڌا پٽ هي آهن:



مٿاهون سڌو پٽ

### ڇا اوهان کي ياد آهي؟

اوهان ڇهين درجي ۾ پاڪستان ۾ اوچن مٿاهن سڏن پٽن جي باري ۾ ڄاتو هو. پاڪستان ۾ بلوچستان ۽ پوٿوهار به مٿاهون سڌا پٽ آهن.

مٿاهون سڌا پٽ	جاءِ
ايراني مٿاهون سڌو پٽ	ايران، افغانستان ۽ پاڪستان
ڏکڻي مٿاهون سڌو پٽ	ڀارت جو ڏاکڻو حصو
تبتِي مٿاهون سڌو پٽ	ڏاکڻو منگوليا ۽ اُلهندي چين (جنهن کي دنيا جي ڇت جي مٿاڇرو طور ڄاتو وڃي ٿو)

## ميدان

ميدان هڪ هيٺين سنهين زمين هوندو آهي. پنجاب ۽ سنڌ، سنڌوءَ جو ميداني علائقو والارين ٿا.

### سرگرمي

ايشيا جا ٻه ميدان (ڏکڻ ايشيا جي ميدانن کان سواءِ) ڳوليو. ايشيا جي طبعي خدوخالن جي نقشي ۾ ڏنل علامتن جي وضاحتي ڪنجي اوهان جي مدد ڪندي.

1.

2.

### استاد لاءِ نوٽ

استاد شاگردن کي ٻڌائڻ ته سائو رنگ گهڻي ڀاڱي ميدانن کي ظاهر ڪرڻ لاءِ استعمال ڪيو ويندو آهي. هاڻي ڪين ساون علائقن تي ڌيان ڏيڻ گهرجي ۽ ميدان ڳولي لهڻ گهرجي. ظاهر ڪيل ميدانن جي فهرست تيار ڪرايو، پوءِ ان مان هند-گنگائي ميدان ٻاهر الڳ ڪرايو، ڇاڪاڻ ته اهو ڏکڻ ايشيا ۾ واقع آهي.

## ايشيا جون ساحلي پٽيون

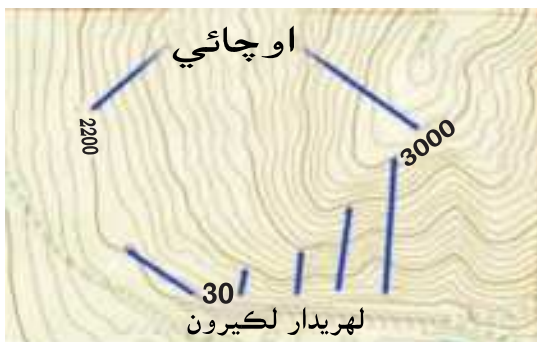
### ڇا اوهين ڄاڻو ٿا؟

اونهاري ۾ بنگالي نار، هندي ساگر ۽ عربي سمنڊ وٽان خشڪي ڏانهن گهلنديون آهن ۽ چوماسي جو ڪارڻ بڻجنديون آهن.

ايشيا جي ساحلي پٽي لڳ ڀڳ 62800 ڪلو ميٽر ڊگهي آهي. ايشيا جي سامونڊي ڪناري تي موجود ملڪن مان بنگلاديش به هڪ آهي. اهو هيٺاهين زمين واري علائقي تي واقع آهي. جتي نديون آهن، جيڪي ”بنگالي نار“ يا ”بي آف بنگال“ ۾ وهي وڃي پونديون آهن. بنگال ڳري چوماسي مان گذرندي آهي، جيڪو هر سال ٻوڏن جو ڪارڻ بڻجندي آهي. اهي ٻوڏون زرعي زمينن کي تباهه ڪنديون آهن ۽ انساني زندگين تي خراب نموني اثرانداز ٿينديون آهن.

بنگال جي پيٽ ۾، يورپ ۾ برطانيه به اهڙو ملڪ آهي، جتي ڪيترائي پيٽ آهن. اهو پٽ ساحلي ٻوڏن کي منهن ڏيندو آهي، پر هر سال نه ڪڏهن ڪڏهن سامونڊي وير، بهار جي مند ۾، اُتي ٻوڏ اُٿيندي آهي.

## اُچن طبعي خدوخالن جو نقشو



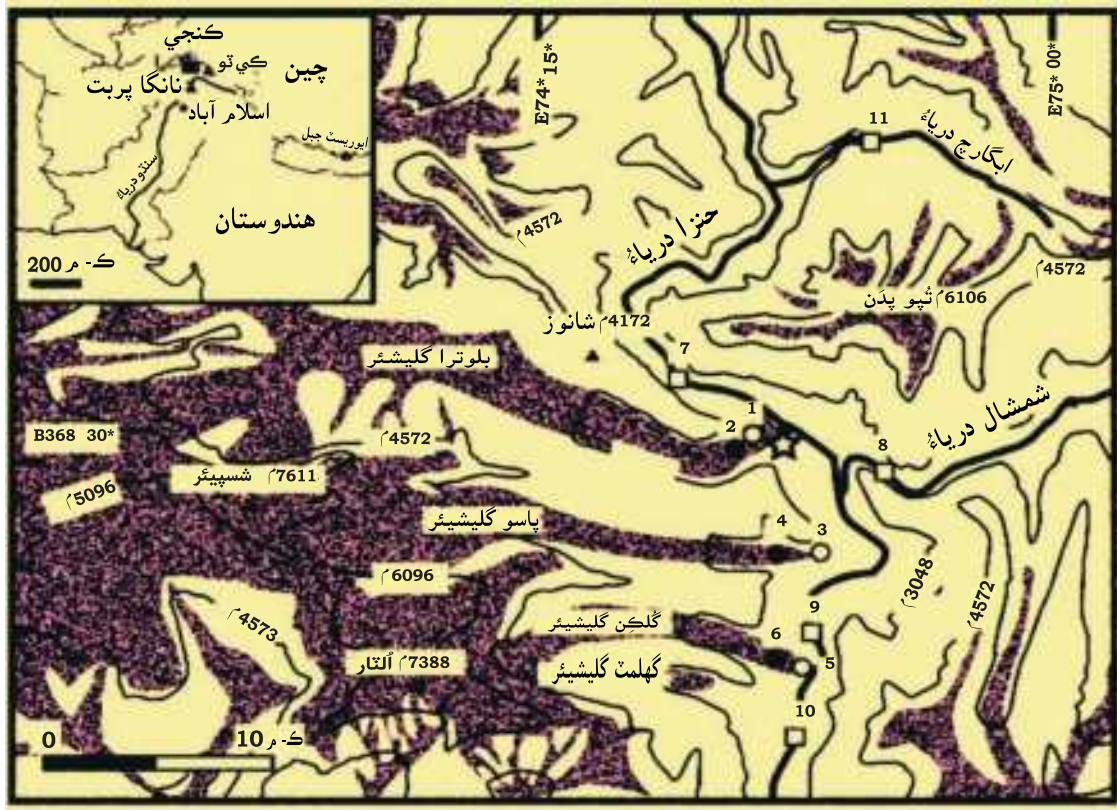
نقشي تي لهريدار لڪيرون

اهو نقشو جيڪو ڪنهن علائقي ۾ لکڻ وسيلي اوچاين کي ظاهر ڪري ٿو، تنهن کي اوچن طبعي خدوخالن وارو نقشو چئبو آهي. جن لڪيرن وسيلي اوچائي ظاهر ڪئي ويندي آهي، تنهن کي لهريدار لڪيرون چيو ويندو آهي. مثال طور ڏسو ته ڪيئن لهريدار لڪيرون نقشي تي اوچائي ڏيکارين ٿيون.



## سپ کان اوچيون ۽ سپ کان هيٺاهيون جاين

زمين جو مٿاڇرو اوچاين جي فرق تي ٻڌل آهي. اهڙي ڪاٻه ڊگهي ايريا ناهي، جتي ساڳيون اوچاين برقرار رهنديون هجن ۽ هر ڪنهن جاءِ جون الڳ اوچاين ۽ هيٺاهيون هونديون آهن.



## قراقرم پهاري سلسلو

### سرگرمي

مٿي ڏنل نقشي جو اڀياس ڪريو ۽ پاڪستان ۽ چين ۾ موجود قراقرم پهاري سلسلي جي اوچين ۽ هيٺاهين جاين کي ڳوليو.

1. سپ کان اوچي جاءِ \_\_\_\_\_
2. سپ کان هيٺاهين جاءِ \_\_\_\_\_

### استاد لاءِ نوٽ

استاد صفتن جي درجن جهڙوڪ، سنو، وڌيڪ سنو ۽ سپ کان سنو، کان مدد وٺي. تنهن کان پوءِ استاد شاگردن کي ٻڌائي ته سپ کان هيٺاهين جاءِ جو مطلب اهو آهي ته ان کان پوءِ ڪاٻه هيٺاهين جاءِ موجود ناهي. ساڳئي نموني استاد ”سپ کان اوچي يا مٿاهين“ جي معنيٰ ٻڌائي ته ”سپ کان اوچي جاءِ“ اها آهي، جتان کان مٿي ٻي ڪاٻه جاءِ ناهي.



## فضائي تصوير

فضا ۾ سفر ڪندي، جڏهن اسين جهاز کان ٻاهر ڏسون ٿا ته عمارتون ۽ ٻيا زميني اهڃاڻ گهڻا پتڪڙا ڏسجن ٿا. انهيءَ کي فضائي نظارو چئبو آهي. ساڳيءَ طرح، جڏهن بنهه گهڻي اوچائيءَ تان زمين جون تصويرون ڪڍيون وڃن ته انهن کي فضائي تصويرون چئبو آهي، جيڪا پڻ عمارتن ۽ ٻين زميني اهڃاڻ بنهه پتڪڙي نموني ڏيکاري ٿي.



قراقرم پهاري سلسلي جي فضائي تصوير

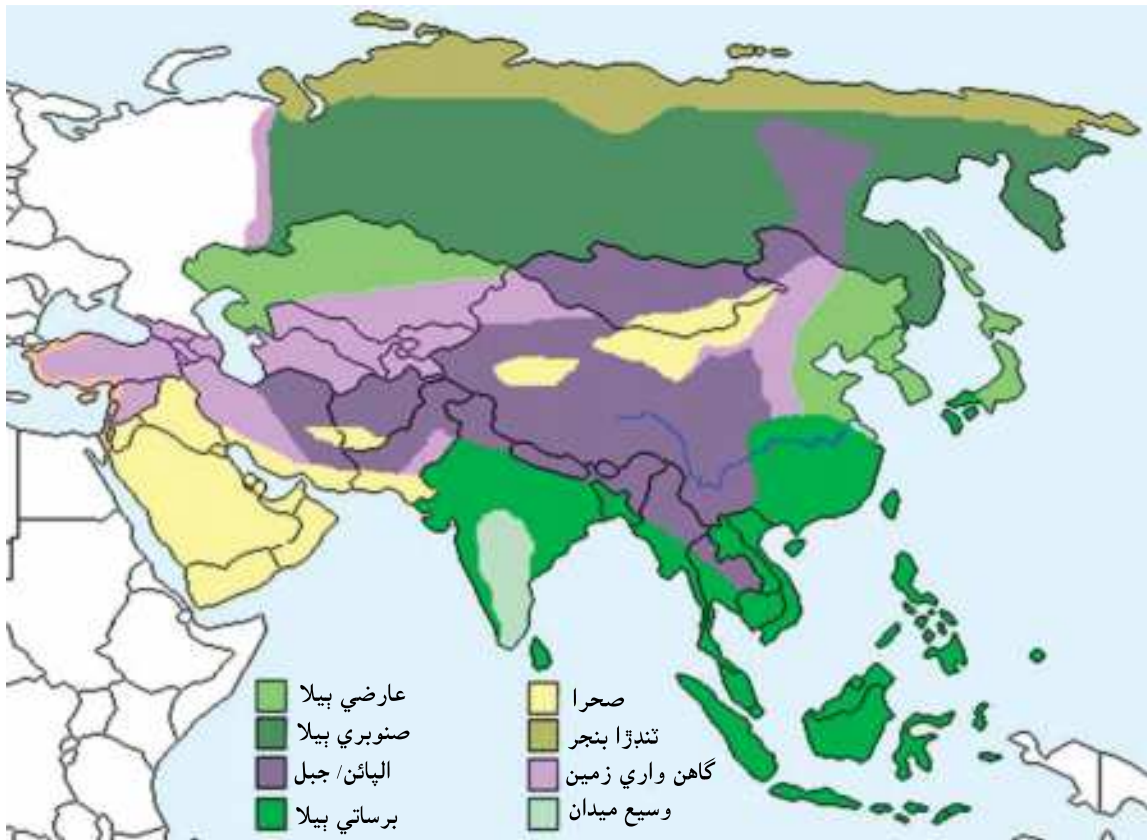
قراقرم پهاري سلسلي جو اصلي هنڌ

## سرگرمي

ٻنهي تصويرون جي ڀيٽ ڪريو. اوهين ڇا چي سگهو ٿا ته اهي ڪيئن مختلف آهن؟ فضائي تصوير گهٽ تفصيل سان وڌيڪ وسيع علائقن کي ظاهر ڪري ٿي. جڏهن ته اصلي هنڌ، ننڍو علائقو وڌيڪ تفصيل سان ڏيکاري ٿو.

## استاد لاءِ نوٽ

استاد شاگردن کان سندس تصويرن جي باري ۾ پڇي سگهي ٿو. اهي تصوير جي اثرن تي بحث ڪري سگهن ٿا، جيڪڏهن اها ننڍڙي آهي ۽ پري کان ورتل آهي.



ايشيا ۾ نباتات جو نقشو

## بارشي ٻيلا



برساتي ٻيلا

بارشي ٻيلو وڏن وڻن سان گهاتو جهنگ هوندو آهي، جيڪو گرم علائقن ۾ موجود آهي، جتي مينهن گهڻا پوندا آهن. ايشيا ۾، بارشي ٻيلا ڏکڻ ۽ ڏکڻ اوڀر ۾ اُسرندا آهن. اُهي انهيءَ علائقي ۾ اُسرندا آهن، جيڪي خط استوا جي ويجهو هوندا آهن، جتي سج سڄو سال

چمڪندو آهي ۽ اُتي مينهن به جهجهو پوندا آهن. سج جي روشنيءَ ۽ مينهن جي جهجهائي انهن کي گهاتي نموني ڦٽڻ ۾ مدد ڏيندي آهي.

## بارشي ٻيلن جي اهميت

بارشي ٻيلا گهڻا اهم هوندا آهن. اُهي آڪسيجن مهيا ڪندا آهن ۽ کاربان ڊاءِ آڪسائيڊ کي گهٽائيندا آهن.

اُهي دنيا جي آبهوا کي جتادار بڻائڻ ۾ مدد ڪندا آهن ۽ پاڻيءَ جي چڪر کي برقرار رکندا آهن. اُهي علائقي کي ٻوڏ، ڏڪار ۽ ڪاٻجڻ کان بچائيندا آهن. انهن ۾ وڏي تعداد ۾ ٻوٽن ۽ جانورن جا ڪيترائي قسم هوندا آهن، جيڪي دوائن ۽ خوراڪ لاءِ استعمال ٿيندا آهن.



ٻيلن جو خاتمو



ٻيلن جي افزائش

### ڇا اوهين ڄاڻو ٿا؟

اُهو عمل، جنهن وسيلي زرخيز زمين صحرا ۾ تبديل ٿي ويندي آهي، انهيءَ کي ”صحرائجڻ“ چئبو آهي.

بارشي ٻيلا جتي ڪٿي ڪٿيا پيا وڃن. هاڻي ملائيشيا انهن کي محفوظ بڻائڻ لاءِ اپاءُ وٺي رهيو آهي. اُهو ماڻهن ۾ ٻيلي جي حفاظت لاءِ جاڳرتا پيدا ڪرڻ لاءِ ريلين جو بندوبست ڪري ٿو. تنهن کان سواءِ، ناياب وڻن جي قسمن جي وڻڪاري ڪري ٿو.

### ايشيا جا مک صحرا

صحرا اهڙو علائقو آهي، جتي ساليانو ڏهه انچ يا ڏهن انچن کان گهٽ مينهن جو مقدار پوندو آهي. اتي نباتات نه هوندي آهي، جيڪڏهن هوندي آهي ته بنهه گهٽ هوندي آهي. صحرا اونهاري ۾ گرم ۽ سياري ۾ سرد هوندا آهن.



ايشيا جا صحرا





گوبي صحرا

## گوبي صحرا

گوبي صحرا منگوليا جي ڏکڻ ۽ چين جي اتر ۾ موجود آهي. جيئن ته اهو علائقو هندي ساگر کان گهڻو پراڻو آهي، تنهنڪري اهو ان کان مينهن حاصل نٿو ڪري سگهي. ان ڪارڻ اهو صحرا ۾ تبديل ٿي ويو آهي. اُتي هوائون صحرائي واري ڪٽي، زرخير زمين تي ذخيرو ڪنديون آهن، انهيءَ ڪري، اهو هر سال وڌي رهيو آهي. هيٺيان جانور گوبي صحرا ۾ ملن ٿا:



سهنري باز



بن ٿوهن وارو اٺ



صحرائي ڪوئو

## عربي صحرا

عربي صحرا اولهه ايشيا (وچ اوڀر) ۾ واقع آهي. هن ۾ وڏو ٻوٽو موجود ناهن، جيڪڏهن آهن ته بنهه ٿورا آهن. اتي مشڪل سان انسان موجود ڏٺا ويندا آهن. عربي صحرا وجود ۾ ان



عربي صحرا

ڪري آيو، ڇاڪاڻ ته سرطان جي لڪير اُتان گذري ٿي. جڏهن سج جي روشني زمين تي پوي ٿي ته بنهه گهڻي گرمي پيدا ٿي پوي ٿي. تنهن کان سواءِ، عربي ٿڀيت ڳاڙهي سمنڊ ۽ ايراني نار وچ ۾ واقع آهي. پاڻيءَ جا ننڍا حجر گهڻيون ٿڌيون هوائون پيدا نٿا ڪن، تنهنڪري زمين گرم رهي ٿي. صحرا ۾ گهٽ وڏو ٻوٽو پيدا ٿيڻ جو اهو به ڪارڻ آهي.

هينيان جانور عربي صحرا ۾ ملن ٿا:



اٺ نما ڪوريٽرو

ننديون جهنگلي بليون

پڇ لوڏيندڙ ڪرڙيون

### ٿر جو ريگستان

ٿر جي ريگستان کي عظيم هندستاني صحرا طور ڄاتو وڃي ٿو. اهو ٻن ملڪن - ڀارت ۽ پاڪستان ۾ واقع آهي. ان جو ٻه ڀاڱي ٽي ڀاڱو ڀارت ۾ واقع آهي، جيڪو راجستان کان پنجاب تائين پکڙيل آهي. اهو پنهنجيون حدون وڏائي پاڪستان جي سنڌ ۽ پنجاب صوبن



ٿر جو ريگستان (راجستان)

تائين به پهچي ٿو. اهو وجود ۾ آيو آهي، ڇاڪاڻ ته هندي ساگر منجهان چوماسي جون هوائون زمين ڏانهن گهلن ٿيون، پر هن علائقي کي پاسو ڏيئي گذرن ٿيون ۽ علائقي ۾ داخل نٿيون ٿين. تنهن کان سواءِ، اراولي ڀرت هوا جي متوازي رخ ۾ موجود آهن، اهي گهميل هوائن کي اوچائي تي وڃي پوريءَ طرح نوس يا گهاتي ٿيڻ کان روڪين ٿيون. نتيجي ۾ اُتي مينهن نٿو پوي، جيڪڏهن پوي به ٿو ته ٿورو پوي ٿو.

هينيان جانور ٿر جي ريگستان ۾ ملن ٿا:



ڪارو هرڻ

هندي تلور

ڇٽڪرو نانگ

## کیراکم صحرا

کیراکم جي معنيٰ ڪاري واري آهي ۽ صحرا تي اهو ان مٽيءَ جي ڪري پيو آهي، جيڪا صحرا جي واريءَ جي هيٺان ملي آهي. اهو وچ ايشيا جي مرڪزي حصي ترڪمانستان ۾ کيسپئن سمنڊ جي اوڀر ۾ واقع آهي. اهو هڪ ٽاڪڙو ميدان آهي، جيڪو معدنيات سان مالا مال آهي. اهو صحرا تڏهن پيدا ٿيو هو، جڏهن اُمو درياھ جو اوائلي وهڪرو سُڪي ويو هو ۽ واري ذخيري جي صورت ۾ رهجي ويئي. ويجهين ندين مرغاب ۽ تيدزين جا ٽرا يا تلچت به اُتي ئي پوريل آهي.



کیراکم صحرا

هيٺيان جانور کيراکم صحرا ۾ ملن ٿا:



ڪاري پچ وارا هرڻ

ڪورينٽزو

ڪاراکل رڍ



### سرگرمي

دنيا جي نقشي ۾ هيٺ، ايشيا جي علائقي ۾ رنگ ڀريو. اوهين هن باب جي شروعات ۾ ڏنل دنيا جي نقشي مان مدد وٺي سگهو ٿا.



### دنيا جو نقشو

ايشيا جي طبعي اھڃاڻن جي خاڪي واري نقشي کي استعمال ڪندي، انھن جاين تي نشان ھڻو، جتي اوهان کي مٿي سڪيل ايشيا جي زميني مٿاڇري وارا اھڃاڻ ملن ٿا. ان ڏس ۾، اوهين ايشيا جي طبعي اھڃاڻن واري نقشي مان مدد وٺي سگهو ٿا.

### خلاصو

هن باب ۾ اوهان اڀياس ڪيو ته ايشيا جو ڪنڊ ٽن پاسن کان سمنڊن ۾ گهيريل آهي. يورال پهاڙ ايشيا جي اُلهندي سرحد جوڙي ٿو. تبتي اوچو سڌو پٽ منگوليا ۽ چين جي سرحد وٽ واقع آهي. اوچائيءَ ۽ آبهوائي حالتن جي فرق جي ڪري، نباتات جا انيڪ قسم پيدا ٿيا آهن. ايشيا جا ٻه صحرا، عربي ۽ گوبي صحرا، مختلف طريقن سان وجود ۾ آيا آهن ۽ انهن ۾ ملندڙ صحرائي جانور پڻ مختلف آهن.

## باب جي پڄاڻيءَ جي مشق

پنهنجيءَ ڄاڻ ۽ سمجھ جو جائزو وٺو

### هيٺيان خال ڀريو

- i. ايشيا جي زمين جو حجم \_\_\_\_\_ آهي.
- ii. ايشيا جي ساحلي پٽي \_\_\_\_\_ چورس ڪلوميٽر ڊگهي آهي.
- iii. يورال \_\_\_\_\_ جو نالو آهي.
- iv. عربي ٽيٽ \_\_\_\_\_ ۽ \_\_\_\_\_ وچ تي واقع آهي.
- v. قراقرم پهاڙي سلسلو \_\_\_\_\_ ۽ \_\_\_\_\_ ۾ واقع آهي.

### هيٺين سوالن جا جواب ڏيو.

- i. ايشيا جي جبلن، مٿاهن سڌن پٽن ۽ صحرائن جي فهرست ٺاهيو.
- ii. جيڪڏهن اوهان کي ساحلي پٽيءَ تي رهڻو پئجي وڃي ته اوهين بنگال ۽ برطانيا مان ڪهڙيءَ جي چونڊ ڪندا ۽ ڇو؟
- iii. هيٺين اصطلاحن جي وضاحت ڪريو  
✓ ميدان  
✓ لهريدار لڪيرن جو نقشو  
✓ اونهارو جو چوماسو  
✓ فضائي تصوير
- iv. گوبي صحرا ۽ عربي صحرا مختلف طريقن سان وجود ۾ آيا آهن، اهي طريقا ٻڌايو؟

### هڪ سروي منعقد ڪريو

انٽرنيٽ جي مدد سان، ايشيا ۾ صحرائي نباتات جي قسمن جي ڳولا ڪريو:

- الف. \_\_\_\_\_  
ب. \_\_\_\_\_  
پ. \_\_\_\_\_

### بين سان سهڪار ڪريو

برازيل ڏکڻ امريڪا ۾ واقع آهي. اُن جا بارشي ٻيلا خطري هيٺ آيل آهن. برازيل ٻيلن کي محفوظ بڻائڻ لاءِ جاکوڙي رهيو آهي. ان معاملي کي اخبارن يا ڪنهن رسالي ۾ ڳوليو ۽ پنهنجن ڪلاس جي ساٿين سان اهڙي ڄاڻ ونڊيو.

### شاگردن جي سکيا جا نتيجا

- ايشيا جي مختلف خطن (وچ اوڀر، ڏکڻ ايشيا) جي طبعي ۽ ثقافتي خصوصيتن کي بيان ڪرڻ.
- ايشيا ۽ دنيا جي مختلف ثقافتن جي اڀياس ڪرڻ جي اهميت کي ثابت ڪرڻ.
- بيان ڪرڻ ته ڪيئن هڪڙن هنڌن تي صحرا وڌي رهيا آهن ۽ ٻين جاين تي گهٽجي رهيا آهن.
- انهن تبديلين کي بيان ڪرڻ، جيڪي ماڻهن عربي صحرا ۾ ڪيون آهن.
- ٻيلن جي خاتمي جي ڪارڻن تي روشني وجهڻ.
- ٻيلن جي خاتمي کي گهٽائڻ جي حڪمت عملين جي نشاندهي ڪرڻ.
- بنگلاديش جي ساحلي ٻوڏن جي ڪارڻن ۽ نتيجن جي وضاحت ڪرڻ.
- ملائيشيا ۽ انڊونيشيا جي بارشي ٻيلن ۾ ماڻهن جي زندگيءَ کي بيان ڪرڻ.
- بنگلاديش ۽ جاپان جي ساحلي علائقن ۾ ماڻهن جي زندگيءَ کي بيان ڪرڻ.
- دنيا ۾ جاين جي پيٽ ۽ زميني وضع ۽ انساني سرگرميءَ جي چيد ڪرڻ لاءِ مختلف جاگرافيائي اوزان جهڙوڪ فضائي تصويرن ۽ جاگرافيائي ڄاڻ جي سرشتن کي استعمال ڪرڻ.
- واپار جي طريقن، حڪومتي اتحادن ۽ نقل مڪانيءَ جي طريقن سميت ڄاڻ جي نقشيبندي ڪرڻ وسيلي ماڻهن، جاين ۽ ماحول وچ ۾ تعلق جي چنڊڇاڻ ڪرڻ.
- دنيا ۾ ماحولن جي تبديلي (مثال طور اميزون طاس ۾ بارشي ٻيلا) کي بيان ڪندڙ مختلف نقشن جي مدد سان جاين جي طبعي ۽ انساني خصوصيتن جي پيٽ ڪرڻ. دنيا جي مک طبعي اهڃاڻن (زمين جا طبعي اهڃاڻ، نباتات، جانور ۽ آبهوا) ۽ انساني ماحولن (شهرن ۽ ڪيتيءَ راهيءَ جي علائقن) کي ڳولڻ ۽ انهن جي درجيبندي ڪرڻ.

### تعارف

ايشيا دنيا ۾ وڏي پئماني تي ڳتيل آباديءَ واري کنڊ آهي. اهو پوريءَ دنيا جي هڪ ڪاٿي پٽاندر، هڪ ڀاڱي تي زمين تي ٻڌل آهي ۽ ٽي ڀاڱي پنج آباديءَ کي پاڻ ۾ سمائي ٿو. هن کنڊ ۾ دنيا جا ٻه وڏا آباديءَ وارا ملڪ ڀارت ۽ چين آهن. اهي دنيا جي سڀني ماڻهن جو لڳ ڀڳ ٻه ڀاڱي پنج حصو پاڻ وٽ رکن ٿا. هيءُ کنڊ طبعي اهڃاڻن جي اڪيچار قسمن تي ٻڌل آهي، جيڪي هن خطي جي ماڻهن کي وڏي پئماني تي اثر انداز ٿين ٿا. ساڳئي نموني، ايشيا جي ماڻهن جو اُنهيءَ زمين تي پڻ گهرو اثر آهي، جتي اُهي رهن ٿا.

## ایشیائی ثقافت جا خاص اھڃاڻ



ایشیائی ماڻهو ڪيترن ئي ثقافتن تي عمل ڪندڙ آهن. جيئن هيءُ ٻنھ گھڻي ڳتيل آباديءَ وارو خطو آهي، تنھنڪري اھو ورثي ۽ روايتن ۾ شاھوڪار آھي. ايشيا جشنن ۽ ميلن جي حوالي کان مشھور آھي. هيءُ اھڙي ڌرتي آھي، جتي مختلف ثقافتن ۽ مذھبن جا ميلا ملھايا ويندا آھن. ٻين ميلن ۽ ڏٺن سان گڏ مک ڏڻ هي آھن: ڌياري، ھولي، ويساڪي، عيد الفطر، دسھڙو، اونم، ڪرسمس ۽ ٻيا ڏڻ ڀارت ۾ وڏي جذبي سان ملھايا ويندا آھن. دنيا جي مختلف مذھبن جا پوئلڳ، دنيا جي ھن ڀاڱي ۾ ملن ٿا. ايشيا جي اولھ واري پاسي، مسلمان ملڪ، جھڙوڪ گڏيل عرب امارات، قطر، عراق، ايران ۽

دبئي واقع آھن ۽ عرب ۽ ايراني ثقافتن جي اھڃاڻن جا مالڪ آھن. ايشيا ۾ اھي ماڻهو رھن ٿا، جيڪي ھندو مت، اسلام ۽ عيسائيت جھڙن مذھبن جا مڃيندڙ آھي.

ايشيا جون زرخير زمينون چين ۽ ڀارت ۾ آھن ۽ انھن کي خوراڪ، اناج ۽ ڇانورن جي زرعي پيداوار ۾ سرسي حاصل آھي. تنھن ھوندي بہ، ڏکڻ اوڀر جا ملڪ نيپال، ڀارت ۽ بنگلاديش، ٻين ملڪن، جھڙوڪ مسلمان قومن، سان گڏ زرعي سرگرمين جي مشق ڪندا رھن ٿا. اچو تہ سمجھون تہ ڪيئن ايشيا جي مختلف طبعي ترتيب ۾ ماڻهو گذاري رھيا آھن.

## دنيا ۽ ايشيا جي گوناگون ثقافتن جي اڀياس ڪرڻ جي اھميت

دنيا جي ٻين ثقافتن کي سمجھڻ کي ”بين الثقافتي سمجھ“ طور ڄاتو ويندو آھي. اھا ماڻھن کي، احترام سان، ھڪٻئي سان ملڻ جلڻ ۾ مدد ڪندي آھي. اھا امن ۽ ھم آھنگيءَ جو



احساس پيدا ٿيندي آھي. اھا سماجي مھارتون پيدا ڪندي آھي ۽ ماڻھن کي ھڪٻئي سان سھڪار ڪرڻ جي گنجائش ڪيندي آھي. جديد وقت ۾، جڏھن دنيا ھڪ عالمي ڳوٺ بڻجي پئي آھي، تڏھن اھا خواهش ۽ گھرج اڀري ٿي تہ گھڻ ثقافتي سماج ۾، ٻين جي قدرن جي احترام کي برقرار رکندي، سڃاڻپ جي سگھارو احساس موجود ھئڻ گھرجي.

## سرگرمي

ڪلاس ۾ تقريري مقابلي لاءِ تيار ٿيو ۽ امن ۽ ھم آھنگيءَ کي پيدا ڪرڻ جا طريقا تجويز ڪريو. ٻين ثقافتن جي سمجھ، دھشتگرديءَ جھڙي عالمي مسئلي کي قابو ڪرڻ ۾ مدد ڏيئي سگھي ٿي.

## آبهوائي تبديلي ۽ اُن جا صحرائن تي اثر

هيٺ ڏنل جدول اوهان کي صحرائن جي باري ۾ ڄاڻ فراهم ڪندي:

دنيا ۾ صحرائن جي گهيري ۾ آيل علائقو	ڌرتيءَ جي مٿاڇري جو لڳ ڀڳ هڪ ڀاڱو پنجن حصن ۾
واقعو	جتي ساليانو 50 سينٽي ميٽرن کان گهٽ مينهن پوي ٿو
پريشاني	اتفاقي باهيون ۽ ٿڌي موسم، ۽ اوچتو ۽ اڻمنداڻو شديد مينهن جيڪو ٻوڏ جو ڪارڻ بڻجي ٿو.
وچ ايشيا جا ملڪ جيڪي صحرائڻ ڪري منهن ڏيئي رهيا آهن	افغانستان، ڪازڪستان، ڪرغزستان، تاجڪستان، ترڪمانستان، ازبڪستان

پنڊپهڻن جي ٻارڻن جي سڙڻ وسيلي پيدا ٿيندڙ ڪاربان ڊاءِ آڪسائيڊ جي فضا ۾ جذب ٿيڻ جي ڪري، ڌرتيءَ جي آبهوا عدم استحڪام جي ور چڙهي رهي آهي، جيڪا صحرائن کي وڌائڻ يا سُڪائڻ جو ڪارڻ بڻجي ٿي. اسان جي چوَنڊ بنهه سادي هجي ته انهن رجحانن کي واپس موٽايون يا انهن کان تباهه ٿي وڃڻ جو خطرو ڪٽون.

### سرگرمي

صحرائن جي وڌڻ جي ڪارڻن کي سمجهڻ کان پوءِ، اوهين ڇا ٿا سمجهو ته صحرائن جي سوس ڪاڻڻ جو ممڪن ڪارڻ ڪهڙو آهي؟ اهڙن ڪارڻن جي فليپ چارٽ تي فهرست ٺاهيو ۽ چارٽ گئلريءَ ۾ لڳايو. گئلريءَ جي پسار لاءِ وڃو ۽ ڏسو ته ڪيترن ميمبرن ساڳيا خيال وٺيا آهن.

### استاد لاءِ نوٽ

شاگردن جي ڪيل ڪم کي شامل ڪريو ۽ پيرائڻي وضاحت سان انهيءَ جي مستند هئڻ تي زور ڏيو.

## عربي صحرا تي انساني سرگرميءَ جا اثر

عربي صحرا هڪ وڏو صحرا آهي، جيڪو ڏکڻ اولهه ايشيا جي ڪناري تي موجود آهي. اهو لڳ ڀڳ سمورو عربي تهيت والاري ٿو. اهو کنڊ جو سڀ کان وڏو صحرا آهي، جيڪو 9 لک چورس ميلن (ٽيويهه لک چورس ڪلوميٽرن) جي جڳهه والاري ٿو. هيٺ ڏنل جدول ۾، اُن جي هڪ رهواسي گروهه جي سرگرمين کي واضح ڪيو ويو آهي. ان مان اوهان کي اها نشاندهي ڪرڻ ۾ مدد ملندي ته ڪيئن انسان ماحول تي اثر انداز ٿين ٿا.

رهواسي	سرگرميون
بڏو	<p>روزاني زندگيءَ جو سرگرميون</p> <p>اٺ، عربي گهوڙا ۽ ريون پالڻ سان سلهاڙيل خانہ بدوش صحرائي زندگي.</p> <p>ڪجيون ۽ ٻيا فصل پوکڻ، عمومي طرح زرعي پورهئي لاءِ ٻين کي اجوري تي رکڻ.</p> <p>آبادين ۾ رهندڙ برادرين سان بين العمل مذهبي رسمون (مثال طور مڪي ڏانهن حج لاءِ وڃڻ).</p> <p>ڊگهي فاصلي جو واپار.</p> <p>شاعريءَ ۽ ٻين ثقافتي سرگرمين جي ڏي وٺ.</p> <p>جديدت</p> <p>گاڏين جي آمدورفت جي دستيابي.</p> <p>پئٽرول جي دريافت.</p> <p>شهري علائقن ۾ آباد ٿيڻ (ڪي تورا عارضي خانہ بدوشي ڪن ٿا).</p> <p>عمارتن جي اڏاوت ۾ استعمال ٿيندڙ سامان.</p>

عربي صحرا جو مک طبعي وسيلو، اُن جي زير زمين پاڻيءَ جي فراهمي آهي. عرب حڪومتن، پاڻيءَ جي وسيلي کي ترقي ڏيارڻ ۽ پوکي راهيءَ لاءِ زمينن کي پاڻي پهچائڻ لاءِ جديد طريقا استعمال ڪيا آهن. لوڻ يا لوڻياڻ گهٽائيندڙ ٻوٽا، سامونڊي پاڻيءَ مان صاف ۽ نج پاڻي جي وڏن مقدارن پيدا ڪرڻ لاءِ، سامونڊي ڪنارن سان لڳايا پيا وڃن. عربي ٿيٺ، دنيا ۾ ان ٽيڪنالاجيءَ کي استعمال ڪندڙ نمايان خطن مان هڪ بڻائي ڇڏيو آهي.



سرگرمي

ڏنل تصوير جو غور سان مشاهدو ڪيو ۽ ڌيان ۾ آڻيو ته ڪيئن انسان فطري ماحول تي اثرانداز ٿي رهيا آهن. پنهنجيون دريافت ڪيل نتيجا لکو.



### سرگرمي: بيلن تي انساني اثر

هيٺ ڏنل باڪس پڙهو ۽ هر هڪ باڪس (الف ۽ ب) سان مناسب عنوان ٺهڪايو ۽ بيلن جي ختم ٿيڻ کان بچاءَ حڪمت عمليون تجويز ڪريو.

#### باڪس ب

ٻيلا ماحول جي حرارت ۾ استحڪام کي بحال رکن ٿا. صاف ماحول کان سواءِ، اهو انسانن لاءِ ممڪن آهي ته اهي زندهه رهي سگهي. وڻن جي حرارت ۽ زميني ڪم کي باقاعدي ڪرڻ، انهيءَ عمل کي ٻوٽن مان خارج ٿيندڙ بخارن ۽ پاڻيءَ مان اٿندڙ ٻاڦ جو عمل (Evapotranspiration) چيو ويندو آهي. وڻ هوا مان گڏائڻ کي گهٽائڻ ۾ مدد ڪن ٿا. وڻ زميني سطح تي مٽيءَ کي چنبڙائي رکن ٿا، جنهن جي ڪري مٽيءَ جي کاڌ رُڪجي ٿي، جنهن مان نمي يا آلاڻ کي محفوظ ڪرڻ ۽ زمين کي شديد بارش کان بچائڻ ۾ مدد ملي ٿي. ٻيلا، پاڻيءَ جي وهڪرن کي روڪي ٻوڏن کان بچائين ٿا. نديون بيلن مان وهندي، پاڻ سان گڏ، لت آڻين ٿيون، جيڪا زمين کي زرخيز بڻائي ٿي ۽ مٽيءَ ۾ نمي يا آلاڻ کي برقرار رکي ٿي، بخارن يا ٻاڦ کي روڪي ٿي، نمي ٻاڦ اٿڻ جي عمل کي روڪي ٿي، جيڪو جهنگ کي باهه لڳڻ کان بچائي ٿو.

#### باڪس الف

ٻيلا انسانن کي وڏي پئماني جي سهولت فراهم ڪن ٿا. خاص طرح ايشيا پوريءَ خطي ۾ اوچائيءَ، آب هوا ۽ سامونڊي سطح تان مٿاهين جو بنهه گهڻو فرق آهي. انسانن هن تمر جي گهاتي نباتات ۽ زمين جي ڪيڙيءَ کي نقصان پهچائيندا آيا آهن. اهو عمل نيٺ مٽيءَ جي کاڌ، بيلن جي ختم ٿيڻ، حد کان مٿي گاهه چرڻ، گڏاڻ ۽ قدرتي آفتن جا نتيجا ڏئي ٿو. اهو عمل جهنگ ۾ رهندڙ جانورن کان سندن پناهه ڪسي وٺي ٿو ۽ هوريان هوريان اهي خطري ۾ آيل نسل جي دائري ۾ اچي، امتيازي جانورن جي درجيبنديءَ ۾ شامل ٿي وڃن ٿا، ڇاڪاڻ ته تن جو ڪوبه خيال نه رکيو ويندو آهي. هڪ صحتمند حياتيءَ جو سرشتو بيلن کي باهن (جن کي جهنگ جي باهه به چيو ويندو آهي) کان پڻ بچائيندو آهي.

### عنوان

**الف.** بيلن جي ختم ٿيڻ ۽ فطري زندگي گذاريندڙ ساهوارن کي امتيازي ساهوارن ٿيڻ کان تحفظ.

**ب.** اهي طريقا سمجهڻ، جن وسيلي ماڻهو، بيلائي علائقن ۾ قدرتي آفتن کي منهن ڏيندا آهن.

## ملائيشيا ۽ انڊونيشيا جي بارشي پيلن ۾ رهندڙ ماڻهن جي زندگي گذارڻ جو سليقو

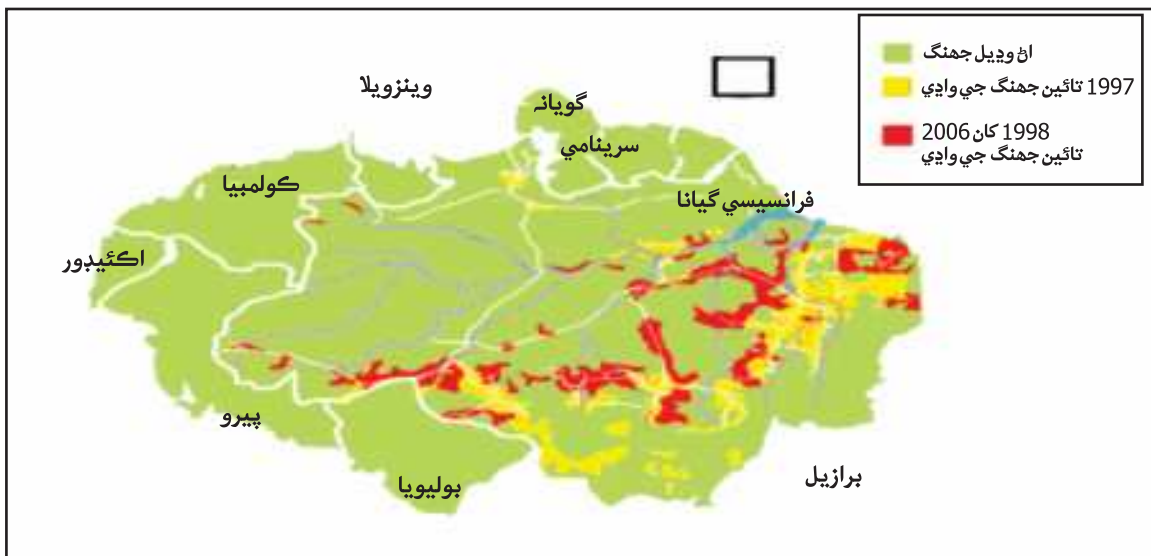
سماترا ۾ ماڻهو	بورنيو ۾ ماڻهو
عام ماڻهن جي گهڻائي مسلمان عقيدتي سان لاڳاپيل آهي. هتي هڪ عام مشق اها آهي ته سڀ اهم ڪم سڄي هٿ سان ڪيا وڃن ٿا (مثال طور، هٿ ملائڻ، پئسا يا کاڌو وٺڻ) ڇاڪاڻ ته ڪٻي هٿ کي برائي ڄاتو ويندو آهي. هتي رهندڙ ماڻهو سياحن لاءِ مهمان نواز آهي. اصلوڪا ماڻهو انهن جي مدد ڪندي خوش ٿيندا آهن.	ساراواڪ ۾ مک مذهب، اسلام، عيسائيت ۽ ٻڌازم آهن. هتان جا ماڻهو مذهبي رواداريءَ تي ڪاربند آهن. اهڙيءَ طرح، اُهي پنهنجن مذهبن جي پوئلڳي ڪرڻ ۾ آزاد آهن. بورنيو ٻوليءَ جا ڪيترائي ذيلي گروهه آهن. هر گروهه ٻئي گروهه کان مڪمل طرح مختلف آهي. اوائلي ماڻهو ٻيڙين وسيلي سفر ڪندا هئا، پر روڊن جي ترقيءَ انهيءَ روايت کي ختم ڪري ڇڏيو آهي.

### ڇا اوهين ڄاڻو ٿا؟

سماترا (انڊونيشيا) دنيا جو ڇهون نمبر وڏو ٻيٽ آهي. ٻيٽ جي خط استواڻي آبهوا اهڙا گهر پيدا ڪيا آهن، جيڪي هزارن امتيازي نسلن ۽ دنيا جي آخري بچيل سماترائي چيٽن، بن مانسن، هائين، گينڊن کي پناهه فراهم ڪن ٿا. بورنيو (ملائيشيا) دنيا جو ٽيون نمبر وڏو ٻيٽ آهي، جيڪو تڪاس رياست کان ٿوري وڌيڪ علائقي کي گهيڙي ۾ آڻي ٿو.

دنيا جي سڀ کان وڏي بارشي پيلي اميزون تي، هڪ عالمي معائني ۾، سائنسدانن نشاندهي ڪئي آهي ته انسان، اميزون طاس ۾ وڏيءَ ڳڙهڙ ڪرڻ جو ڪارڻ آهن. وڻن جي واڍي ڊگهين خشڪ مندن جو ڪارڻ بڻجي ٿي ۽ اُها ڳنڀير مسئلن جهڙوڪ، پيلي ۾ باهه ۽ سوڪهڙي، جا نتيجا ڏئي ٿو. هيٺ ڄاڻايل ڪارڻن اميزون پيلن تي وڏو اثر وڌو آهي.

1. زرعي ڦهلاءَ
2. انساني آبادڪاريءَ جو ڦهلاءَ
3. پيلن جو ختم ٿيڻ



اميزون جهنگ

### سرگرمي

اميزون، انساني سرگرمين جي ڪري ڪيئن متاثر ٿئي ٿو. پنهنجي استاد يا پنهنجي ڪنهن وڏي جي مدد سان، پنهنجا حاصل ڪيل نتيجا هتي لکو.

### ساحلي زمين ويجهو رهڻ جون ڏکيائون

جديد تعمير ۽ جديد ٽيڪنالاجي، فطري ماحول ۾ وسيع تبديليءَ ڏانهن راغب ڪيو آهي. انساني سرگرميءَ موسمي تبديلي جي حوالي کان فطرت لاءِ هڪ ڳنڍيل خطرو پيدا ڪيو آهي. موسمي تبديليءَ سامونڊي سطح کي اڀارڻ جو نتيجو ڏنو آهي، جيڪو ٻوڏن يا طوفانن ۽ وڏي پئماني جي تباهيءَ جو ڪارڻ بڻجي سگهي ٿو. سائنسدانن دعوا ڪئي آهي ته ساحلي علائقا وڏي پئماني جي خطري کي منهن ڏيئي رهيا آهن. هڪ ٿلهي ليڪي پٽاندر، دنيا ۾ ڏهن ڪروڙن کان مٿي ماڻهو، ساحلي پٽين تي، سامونڊي سطح کان رڳو پنج ميٽر اوچائيءَ تي رهن ٿا. اندازو لڳايو ويو آهي ته اڳوڻي صديءَ جي پڄاڻيءَ تائين، اهي انگ اکر چاليهه کان پنجاهه ڪروڙ تائين چڙهي ويندا.

### سرگرمي

ڏنل تصوير منجهان انهن طبعي ۽ انساني ڪارڻن جي درجيبندي ڪريو، جيڪي ٻوڏون آڻين ٿا. ڪاري/اڇي بورڊ تي، ٻه ڪالمر ٺاهي، انهن جي باري ۾ لکو ۽ انساني عنصر قابو ۾ رکڻ جي طريقن تي بحث ڪريو.

## بنگلاديش ۾ ٻوڏ جا ڪارڻ

چوماسي جي آبهوا شديد مينهن ۽ برفباري آڻيندي آهي. مٿي چڪڙ ۾ تبديل ٿي ويندي آهي ۽ ڳرا وهڪرا زمين کي ڳاري ڇڏيندا آهن.



1. بهار جي برف جو ڳرڻ، زمين کي کائي ٿو ۽ نديءَ جي وهڪري کي تڪڙي تيزي آڻي ٿو.
2. نيپال ۽ ٽيٽ ۾ آباديءَ ۾ واڌ جي ڪري، ندين جي ماخذن وارن علائقن ۾ پيلن جي ختم ٿيڻ. ٻارڻ لاءِ گاهه جي چاري لاءِ وڻن جي وڍي. پاڻيءَ مان اٿندڙ ٻاڦ ۽ ٻوٽن مان خارج ٿيندڙ بخارن ۾ گهٽتائي، پاڻيءَ جي جهجهي وهڪر ۽ زمين جو کائجڻ. ڇين جو پڻ ڪرڻ.
3. نديون، زمين جي کائجڻ جي ڪري لت سان پرڄي وڃن ٿيون، جنهن جي ڪري نديءَ جو پيٽ مٿي ٿي وڃي ٿو ۽ اهو وهڪري جي پاڻي کڻڻ جي ڪنجائش گهٽائي ٿو، جنهن جي نتيجي ۾، ٻوڏ جا امڪان وڌي وڃن ٿا.
4. بنگلاديش جو اسي سيڪڙو وڏي ٻوڏ جي ميدان ۽ ڪنار (Delta) تي موجود آهي، جيڪو گهڻي ڀاڱي سمنڊ جي سطح کان رڳو هڪ ميٽر مٿي آهي.
5. گنگا نديءَ جا گهڻا وهڪرا آبپاشيءَ جي مقصدن لاءِ موڙيا يا لاڙيا ويندا آهن. ان جي ڪري، ٿوري مقدار ۾ لت لڙهي ويندي آهي ۽ هيٺين وهڪري تي موجود ٻوڏ جي ميدانن کي وڌيڪ ٺهڻ کان بچائيندي آهي.
6. سامونڊي طوفان بنگلاديش سان لڳاتار تڪرارجندا رهن ٿا.

سرگرمي

ٻوڏ کي قابو ڪرڻ جي ٽن طريقن جي فهرست ٺاهيو.

1

2

3

## سرگرمي

هيٺ ڏنل معلومات پڙهو ۽ بنگلاديش ۽ جاپان ۾ جي ساحلي علائقن ۾ رهندڙ ماڻهن جي زندگيءَ وچ ۾ هڪجهڙاين ۽ فرقن کي ڳوليو ۽ وين ڊائگرام وسيلي پنهنجا حاصل ڪيل نتيجا لکو.

### بنگلاديش جي ساحلي علائقن ۾ رهندڙن جي زندگيءَ جو ڍنگ

بنگلاديش ايشيا جي هڪ ترقي ڪندڙ ملڪن مان هڪ آهي. پنهنجيءَ جاگرافيءَ جي ڪري، موسمي تبديليءَ جي ڪري پيدا ٿيندڙ سامونڊي طوفانن کي منهن ڏيندو رهي ٿو. موسمي تبديلي، اڻمنداڻي مينهن، وڌيڪ گرم اونهارن ۽ بي قاعدي چوماسن جو نتيجو ڏنو آهي. اوچتو ڏوڪي ايندڙ ٻوڏون پوک کي تباهه ڪندي آبادگارن ۽ ساحلي پٽين تي رهندڙ ماڻهن کي مالي نقصان رسائين ٿيون. اهڙيءَ صورتحال ۾، ماڻهو، صحت جي مسئلن (ڊينگي بخار، مليريا، دستن ۽ اُلتين جي بيماري) جي ڪري، گهرن تائين محدود ٿي ويندا آهن يا هجرت ڪرڻ تي مجبور ٿي ويندا آهن.

### جاپان جي ساحلي پٽين جي رهواسين جو زندگيءَ جو ڍنگ

جاپان ايشيا جو هڪ سڌريل ملڪ آهي. اهو نون ۽ پراڻن شهرن جو امتزاج آهي. ان ۾ اپ ڪچيندڙ عمارتن، آبي رستن ۽ زمين هيٺ پلازائن وغيره سان سينگاريل شهر آهن. تنهن هوندي به، جاپان جو هڪ ٻيو پاسو اهي ڳوٺ آهن، جيڪي پوريءَ طرح بهراڙي ناهن. هڪڙا شهري آبادين جي ويجهو موجود آهن، جيڪي گراهڪن ۽ صنعتي پورهيتن کي خدمتون آڇيندا آهن. جاپان ماحولي گدلاڻ، لڳاتار آفتن جي خطري، زلزلن ۽ ٻوڏن جهڙن مسئلن ۾ گهيريل آهي.

## خلاصو

ايشيا، بنهه گهڻي آبادي ۽ وارو ڪنڊ آهي، جنهن ۾ ثقافتي، سياسي ۽ مذهبي سڃاڻپن جو هڪ وسيع سلسلو موجود آهي. جيئن ته دنيا وڌيڪ ويجهي ٿي رهي آهي، تنهنڪري امن ۽ استحڪام کي برقرار رکڻ لاءِ بين الثقافتي عملن جو هئڻ ضروري آهي. هن ڪنڊ جي ڪن خاص علائقن ۾، ماڻهو، زندگي گذارڻ جي انيڪ اندازن تي عمل ڪندڙ آهن. موسمي تبديلي سامونڊي سطح کي مٿي اڀارڻ جو ڪارڻ بڻجي رهي آهي، جنهن جي نتيجي ۾ ٻوڏون اچن ٿيون ۽ پڻ صحرا ۾ واڌ ۽ سوس واقع ٿي رهي آهي. عرب صحرا ڪنڊ جو سڀ کان وڏو صحرا آهي، جتي لوڻياڻ گهٽائيندڙ ٻوٽا موجود آهن، جيڪي پاڻيءَ جي فراهميءَ جي گهرجن جو پورائو ڪن ٿا. ايشيا ۾ بورنيو ۽ سماترا خط استوائي بارشي پيلن جو به بهترين مثال آهن. بهرحال، پيلن جي ختم ٿيڻ جي ڪري، ڪيتريون آفتون واقع ٿين ٿيون، جنهن لاءِ انساني سرگرميءَ تي الزام اچي ٿو. جڏهن ته بنگلاديش، پنهنجي جاگرافيائي هيٺاهين بيهڪ جي ڪري، ساحلي ٻوڏن کي منهن ڏئي ٿو. تنهنڪري، اهو چئي سگهجي ٿو ته طبعي ۽ انساني سرگرميون، ماحول تي خراب اثر وجهڻ لاءِ ذميوار آهن ۽ اسان کي گهرجي، ان سلسلي ۾ ڪجهه ڪريون.

## باب جي پڄاڻيءَ جي مشق

پنهنجي معلومات ۽ سمجھ جو جائزو وٺو

هيٺيان خال ڀريو

- i. دنيا ۾ سڀ کان وڌيڪ آباديءَ وارا ٻه ملڪ چين ۽ \_\_\_\_\_ ايشيا جو حصو آهن.
- ii. بنگلاديش ۾ پيدا ٿيندڙ مک فصل \_\_\_\_\_ آهي.
- iii. بورنيو \_\_\_\_\_ ۾ واقع آهي.
- iv. ملائيشيا جي گاديءَ جو هنڌ \_\_\_\_\_ آهي.
- v. \_\_\_\_\_ شين مان لوڻ ختم ڪرڻ جو عمل آهي.

هيٺين سوالن جا جواب ڏيو

- i. بيلن کي ختم ٿيڻ کان بچاءَ جا طريقا تجويز ڪريو.
- ii. عرب صحرا ۾ رهندڙ ايشيائي ماڻهن جي اقتصادي سرگرمين تي هڪ نوٽ لکو.
- iii. ڇا اوهين موسمي تبديلي ۽ ان جي ايشيا جي ماڻهن تي اثرن جي باري ۾ ڄاڻو ٿا؟
- iv. صحرا ۾ پاڻي نه هوندو آهي. اُهي ڪهڙا طريقا آهن، جيڪي صحرائن جا مقامي ماڻهو پاڻيءَ کي جمع ڪرڻ لاءِ استعمال ڪندا آهن؟
- v. جيڪڏهن اوهان کي پنهنجي پسند جي ڪنهن ملڪ ۾ رهڻ جو موقعو ڏنو وڃي ته اوهين ڪٿي رهڻ کي ترجيح ڏيندا ۽ ڇو؟ ڪارڻ ڄاڻايو.

پنهنجي تحقيقي ۽ تفتيشي صلاحيتن کي ڪتب آڻيو

هيٺ ڏنل جدول مڪمل ڪريو ۽ واپار جي طريقن، حڪومتي اتحادن ۽ ڪنهن ٻئي ملڪ ڏانهن نقل مڪانيءَ جي طريقن سميت ڄاڻ جي نقشيبندي ڪرڻ وسيلي ماڻهن، جاين ۽ ماحول ۾ تعلق جي ڇنڊڇاڻ ڪريو.

طبعي اهيڃاڻ	پيشو	اهو مڪاني ماڻهن لاءِ ڇو اهم آهي؟	حڪومتي اتحاد	ڪنهن خاص جاءِ تي آباد ٿيڻ جا سبب
صحرا				
پيلو				
ساحلي زمين				

ٻين سان سهڪار ڪريو

تصور ڪريو ته اوهين بارشي پيلي ۾ پيا رهو. اهو ڪهڙو بارشي پيلو آهي، جيڪو اوهين چونڊيندا؟ اُتي رهندڙ ماڻهن جون امڪاني سرگرميون ڇا هئڻ گهرجن؟ گروهن جي صورت ۾، چارٽ تي جدول ٺاهيو ۽ اُن خاص بارشي پيلي ۾ ملندڙ، مک طبعي (زمين جا طبعي اهيڃاڻ، نباتات، جانور ۽ آبهوا) ۽ انساني (شهر ۽ پوکي راهيءَ جا علائقا) جي ماحولن جي درجيبندي ڪريو.



### شاگردن جي سکيا جا نتيجا

- تازي پاڻيءَ جي وسيلن جي فهرست ٺاهڻ.
- اُهي طريقا تجويز ڪرڻ، جن وسيلي فرد توڻي برادريون پاڻيءَ کي محفوظ رکي سگهن ٿيون.
- پاڻيءَ جي ڦيري کي بيان ڪرڻ.
- ان جي وضاحت ڪرڻ ته دريائي نظام ڪيئن پاڻيءَ جي ڦيري تي اثرانداز ٿين ٿا.
- اصطلاحن ”کاڌ“، ”موسمي عمل“، ”آمدورفت“ ۽ ”ذخيري اندوزي“ جي وصف بيان ڪرڻ.
- دريائن جي اهميت کي بيان ڪرڻ.
- زميني منظرنامي (موسمي عمل، کاڌ، آمدورفت ۽ ذخيري اندوزي) تي دريائن جي اثرن کي بيان ڪرڻ.
- درياءَ جي مٿئين وهڪري، وچئين وهڪري ۽ هيٺئين وهڪري کي بيان ڪرڻ.
- پنهنجي وهڪري ۾ وهڻ دوران درياءَ جيڪي زميني منظر ٺاهين ٿا، انهن کي بيان ڪرڻ.
- ماحولن ۾ دريائن جي انساني استعمال جي وضاحت ڪرڻ.
- ان جي وضاحت ڪرڻ ته ماڻهو ڪيئن دريائي وهڪري تي اثرانداز ٿين ٿا.
- ان جي وضاحت ڪرڻ ته پاڻي ڪيئن فائديمند توڻي نقصان رسائيندڙ ٿي سگهي ٿو.
- وضاحت ڪرڻ ته ٻوڏون ڪيئن سبب بڻجن ٿيون.
- ايشيا جا اُهي ملڪ ٻڌائڻ، جيڪي ٻوڏن کان متاثر ٿين ٿا.
- سنڌ ۾ ٻوڏ متاثرن جي بحاليءَ جي عمل جي وضاحت ڪرڻ.
- سنڌ جي حوالي کان ٻوڏن جي نقصان گهٽائڻ جي حڪمت عملي ظاهر ڪندڙ هڪ پروشر ڊيزائن ڪرڻ.
- وضاحت ڪرڻ ته ڊئم ڇو تعمير ڪيا ويندا آهن.
- ايشيا ۾ وڏن ڊيمن جي سماجي ۽ انساني اثرن جو جائزو وٺڻ.
- آبپاشي نظام ۽ پاڪستان ۾ آبپاشيءَ کي درپيش مک مسئلن جي وضاحت ڪرڻ.
- پاڪستان ۾ ڪئنال سرشتي ۽ ان جي قسمن کي بيان ڪرڻ.
- سم ڪلر جي ڪارٽن کي معلوم ڪرڻ.
- سم ڪلر جي مسئلن جي نشاندهي ڪرڻ جي سلسلي ۾ پاڪستان جي ورٽل اپائن تي روشني وجهڻ.
- ٽيوب ويل ٽيڪنالاجيءَ جي مقصدن جي وضاحت ڪرڻ.
- آبپاشيءَ جي سرگرمين کي تبديل ڪرڻ بابت آبادگارن لاءِ پمفليت تيار ڪرڻ.
- سامونڊي طوفان جي وضاحت ڪرڻ ته اُهي ڪيئن واقع ٿين ٿا.
- ايشيا ۾ انهن ملڪن جي نشاندهي ڪرڻ، جيڪي سامونڊي طوفانن جي خطري ۾ آهن.
- پاڻيءَ جي گدلاڻ جي ڪارٽن ۽ نتيجن جي نشاندهي ڪرڻ.
- پاڻيءَ جي گدلاڻ جي مسئلي جا حل تجويز ڪرڻ.
- ڏڪار جي ڪارٽن تي بحث ڪرڻ.

### تعارف

هن باب ۾، اوهين تازي پاڻيءَ، پاڻيءَ جي ڦيري ۽ پاڻيءَ جي واهين جي باري ۾ سکندا. اوهين پاڻيءَ جي وهڪري ۽ ان جي مسئلن جهڙوڪ: ٻوڏ، تازي پاڻيءَ جي کوٽ ۽ انساني زندگيءَ ۽ ماحول تي وهندڙ پاڻيءَ جي اثرن جي باري ۾ سکندا.

## تازو پاڻي ڇا آهي؟

### ڇا اوهين ڄاڻو ٿا؟

زميني مٿاڇري جو لڳ ڀڳ 97 سيڪڙو پاڻي جي گهيري ۾ آهي، جنهن مان 97 سيڪڙو پاڻي سمنڊن ۾ آهي ۽ اهو ايترو لوڻيانو آهي، جو ماڻهن ان کي استعمال نٿا ڪري سگهن.

2 سيڪڙو پاڻي اتر ۽ ڏکڻ قطبن ۾ جميل آهي، جيڪو برفاني چين يا گليشيئرن جي صورت ۾ ۽ برفاني پهاڙن جي سلسلن تي موجود آهي. رڳو 1 سيڪڙو تازو پاڻي آهي، جنهن جو پورو مقدار استعمال ۾ نٿو آئي سگهجي.

تازو پاڻي جي وضاحت لوڻ جي گهٽ ارتڪاز (عمومي طرح هڪ سيڪڙو کان گهٽ) واري پاڻيءَ طور ڪئي ويندي آهي. پاڻي، ڌرتيءَ مٿان سڀ کان عام ملندڙ مادو آهي. اهو ٽن قسمن جي مادن موجود هوندو آهي — گئس طور پاڻيءَ جي بخارن ۽ ٻاڦ جي صورت ۾، پاڻياٺ طور پاڻيءَ جي صورت ۾ ۽ سخت هئڻ طور برف جي صورت ۾.

## تازي پاڻيءَ جا وسيلا

تازي پاڻيءَ جا ٻه مک وسيلا آهن:

**زمين هيٺ پاڻي:** اهو پاڻي جيڪو زميني مٿاڇري هيٺ پاڻي جذب ڪري گڏ ڪندڙ سنهي ته ۾ ملندو آهي، تنهن کي زمين هيٺ پاڻي چيو ويندو آهي. اهو پاڻ، عام طرح، زمين ۾ 2000 فٽ گهرو هوندو آهي.

**مٿاڇري وارو پاڻي:** اهو پاڻي، جيڪو زميني سطح تي ملندو آهي، تنهن کي مٿاڇري وارو پاڻي چيو ويندو آهي. واه، درياھ ڍنڍون، پاڻيءَ جي ذخيرا ۽ برفاني چيون يا گليشيئرس، مٿاڇري واري پاڻيءَ جا مثال آهن.

## پاڻيءَ جي ڪپٽ

اهڙيءَ دنيا جو تصور ڪريو، جتي ڪوبه پاڻي موجود ناهي. ڇا اوهان پاڻيءَ کي پيئڻ جي لائق هوندا يا ان ۾ وهنجي يا تري ۽ ٻيا عمل ڪري سگهندا؟ هيٺ ڏنل گراف تي نظر ڦيرايو، جيڪو پاڻيءَ جي ڪپٽ کي ظاهر ڪري ٿو. اوهين اهو ڏسي سگهو ٿا ته پاڻيءَ جو مقدار ڪيترن ئي طريقن سان استعمال ڪيو ويو آهي، جيئن فصلن کي پوکڻ لاءِ، شين جي ٺاهڻ لاءِ ۽ ڌنڌي کي هموار نموني هلائڻ لاءِ. اسين پاڻيءَ جو جوڳو مقدار قوم جي توانائيءَ جي گهرجن جي پورائي پڻ استعمال ڪريون ٿا.



پاڻيءَ جي ڪپٽ

## پاڻيءَ کي محفوظ ڪرڻ جو ضروري آهي؟

### ڇا اوهين ڄاڻو ٿا؟

انسان قدرتي وسيلن تي پاڙيندا آهن، ۽ پاڻي سڀ کان ملهائڻو قدرتي وسيلو آهي. جيڪڏهن اسين پاڻيءَ کي زيان ڪرڻ يا ان کي گڏي ڪرڻ جو عمل جاري رکون ٿا ته اسين انساني زندگيءَ سميت ڌرتيءَ تي موجود سمورين زندگين کي تباهه ڪري ڇڏينداسين.

ڌرتيءَ تي پاڻي جهجهو موجود آهي، پر حقيقت ۾، انساني استعمال لاءِ 1 سيڪڙي کان گهٽ دستياب آهي. ڏينهن ڏينهن، تازي پاڻيءَ جي وسيلن جي گهرج ۾، وڌندڙ آباديءَ جي ڪري، واڌاچي رهي آهي. جڏهن ته تازي پاڻيءَ جي فراهمي اُهاڻي ساڳي آهي. جيتوڻيڪ، لڳاتار پاڻيءَ جي ڦيري ۾، پاڻي ڌرتيءَ

ڏانهن واپس اچي ٿو، پر اهو سدائين ساڳيءَ جاءِ ۽ ساڳئي مقدار ۽ معيار ۾ واپس ناهي ايندو.

### سرگرمي

فردي طرح يا گروهه جي صورت ۾ اهڙا پوسٽر ٺاهيو، جن ۾ پاڻيءَ کي محفوظ ڪرڻ جا طريقا تجويز ٿيل هجن. اهو ڏيکاريو ته فرد ۽ ماڻهن جا گروهه پاڻيءَ سان ڏانئن وارو ورتاءُ رکي رهيا آهن. پنهنجا پوسٽر، اسڪول جي سائين سان ونڊيو/پيش ڪريو ته جيئن کين ان سمجهڻ ۾ مدد ملي سگهي ته پاڻيءَ کي محفوظ ڪرڻ ۾ پنهنجي حصي جو ڪم ڪيئن ڪري سگهجي ٿو.

### استاد لاءِ نوٽ:

استاد شاگردن کي چوندا ته اهي تجويز ڏين ته هڪ فرد ڪيئن پاڻي بچائي سگهي ٿو. مثال طور: اسان کي وهنجڻ لاءِ گهٽ ۾ گهٽ پاڻي استعمال ڪرڻ جي ڪوشش ڪرڻ گهرجي وغيره.

## پاڻيءَ جو ڦيرو

پاڻيءَ جو ڦيرو ڪن جڳن کان ڪم ڪري رهيو آهي. پاڻيءَ جو ڦيرو پاڻيءَ جي ڌرتيءَ تي، ڌرتيءَ اندر ۽ ڌرتيءَ کان مٿي موجودگيءَ ۽ چرپر کي بيان ڪري ٿو. زميني پاڻي سدائين چرپر ۾ هوندو آهي ۽ سدائين پاڻيٿ کان وٺي بخارن ۽ بخارن کان وٺي برف جي ٽڪرن تائين ۽ اُتان کان ٻيهر ساڳئي ڦيري تائين، بدلجندڙ حالتن ۾ هوندو آهي.

ٻئي صفحي تي ڏنل تصوير ۾ ڏسو: اوهين ڏسندؤ ته پاڻيءَ جو ڦيرو بخارن سان شروع ٿئي ٿو. اهو اهڙو مرحلو آهي، جتي پاڻي، زميني مٿاڇريءَ تي، هڪ گئس يعني پاڻيءَ جي بخارن ۾ تبديل ٿئي ٿو. پاڻي، سج کان گرميءَ جي توانائي حاصل ڪري ٿو ۽ ٻاڦ ۾ تبديل ٿئي ٿو. پاڻيءَ جا جسم جهڙوڪ، مها ساگر، سمنڊ، درياھ ۽ ڍنڍون، پاڻيءَ جي ٻاڦورجڻ جا مک وسيلا آهن.

پاڻي، پاڻيءَ جي بخارن جي صورت وٺڻ کان پوءِ ماحول ۾ مٿي اڏامي ٿو. بنهه وڏين اُڇاين تي، اُهي پاڻي جا بخار، ننڍڻ برفاني ٽڪرن ۽ پاڻيءَ جي ڦڙن ۾ تبديل ٿين ٿا، ڇاڪاڻ ته بنهه بلندين تي، گرمي پد گهٽ ٿيندو آهي. انهيءَ عمل کي ڳڻجڻ چئبو آهي. اهي ذرا هڪٻئي جي ويجهو ايندا آهن ۽ اپ ۾ ڪڪر ۽ ڪوهيڙو بڻجي پوندا آهن.

تنهن کان پوءِ پاڻيءَ ڦڙا گڏ ٿي وڏا ڦڙا بڻجي پوندا آهن. جڏهن انهن وڏن ڦڙن کي هوا سنڀالي نه سگهندي آهي ته اهي برسي پوندا آهن. بادل، هيٺ ڪرڻ جي عمل ۾، هوا يا گرمي

پد ۾ تبديليءَ جي ڪري ايندا آهن. جيئن ته، بنهه وڏين بلندين تي، گرمي پد گهٽ هوندو آهي، تنهنڪري پاڻيءَ جا ڦڙا پنهنجي گرميءَ واري توانائي وڃائي ويهندا آهن. اُهي پاڻيءَ جا ڦڙا مينهن بڻجي هيٺ ڪرندا آهن. جيڪڏهن گرمي پد (ٻڙي درجي کان هيٺ) گهٽ آهي ته پاڻيءَ جا ڦڙا برف جي صورت ۾ هيٺ ڪرندا آهن.



پاڻي جڏهن ڪرندو آهي ته ان جو ٿورو حصو زمين ڇهندي آهي، جيڪو ٻوٽا استعمال ڪندا آهن. اهو پاڻي بخارن جي خارج ٿيڻ ۾ داخل ٿيندو آهي. بخارن جو خارج ٿيڻ به لڳ ڀڳ باق وانگي ئي آهي، جنهن ۾ ٻوٽا پاڻيءَ کي باق ۾ تبديل ڪندا آهن. جڏهن پاڻي مٽيءَ تي ڪرڻ شروع ڪندو آهي، ته اهو زمين جي مٿاڇري تي وهڻ لڳندو آهي. جڏهن پهڙن تي پيل برف ڳري پاڻي ٿيندي آهي ته اها پڻ وهڻ لڳندي آهي. پاڻي زمين مٿان هلندو آهي ته اهو مٽيءَ کي وڪريندو ويندو آهي ۽ پنهنجي وهڪري ۾ معدنيات کڻندو يا لوڙهيندو آهي. اهو ڍنڍن، سمنڊن ۽ مها ساگرن ۾ چوڙ ڪندو آهي. پاڻي، جيڪو وهي درياهن ۾ نٿو پوي، اهو مٽيءَ ۾ هيٺ گهرائيءَ تائين ويندو آهي. انهيءَ کي سرايت (Infiltration) چئبو آهي. پاڻي زمين ۾ هيٺ جذب ٿيندو آهي ۽ زمين هيٺ پاڻيءَ جي تختيءَ جي سطح وڌندي آهي. ان کي صاف جر جو پاڻي چئبو آهي، جيڪو پيئڻ جو ڳو هوندو آهي.

### پاڻيءَ جو ڦيرو درياهي نظامن کي ڪيئن متاثر ڪندو آهي؟

درياهه، پاڻيءَ جي ڦيري جو اهم حصو آهي، جيڪو مينهن جي پاڻيءَ کي ڪڍي واپس سمنڊ پهچائيندو آهي. درياهه، سمنڊ يا مها ساگر تائين پهچڻ لاءِ ڪيترائي هزار ميل وهي سگهن ٿا. درياهن ۾ وهندڙ پورو پاڻي واپس سمنڊ يا مها ساگر ڏانهن ناهي ايندو. پاڻيءَ جو ٿورو مقدار اسين گهرن، اسڪولن، دڪانن، دفترن، ڪارخانن وغيره ۾ استعمال ڪريون ٿا. جڏهن اسين

پاڻي استعمال ڪريون ٿا ته اسين ان کي قدرتي پاڻيءَ جي ڦيري کان جدا ڪري ڇڏيون ٿا ۽ انهيءَ کي نيڪال واري پاڻيءَ جي انتظامي سرشتن وسيلي واپس درياهن ۾ اُماڻيون ٿا.

**پاڻيءَ جا عمل:**

موسمي اثر (Weathering)	کاڌ (Erosion)
 <p>موسمي اثر مادي شين جهڙوڪ ٽڪرن ۽ معدنيات جو، طبعي يا ڪيميائي عملن جي ڪري، ٽٽڻ يا ڇهڻ آهي. اُها مٿاڇري جي حالتن هيٺ، ٽڪرن جي هوريان ايندڙ تباهي آهي، جيڪا اڳتي وڌندي، ان کي ننڍن ٽڪرن ۾ ڇڏيندي آهي.</p>	 <p>کاڌ (Erosion) پاڻيءَ، هوا ۽ برف جو عمل آهي، جيڪو مٽيءَ، ٽڪر يا گريل مادي جي تري کي، هڪ هنڌ کان ٻئي هنڌ تائين، کائيندو يا ڳاريندو آهي.</p>
لت (Deposition)	بار برداري (Transportation)
 <p>جڏهن جبل جا ذرا پاڻي، برف يا هوا کڻي ڪنهن ٻيءَ جاءِ تي گڏ ڪندا يا اڇليندا آهن ته ان کي لت چئبو آهي.</p>	 <p>بار برداريءَ جي، هوا، پاڻي ۽ برف جي ڪري جبل جي ٽٽل ذرڙن جي چرپر طور تشريح ڪئي ويندي آهي.</p>

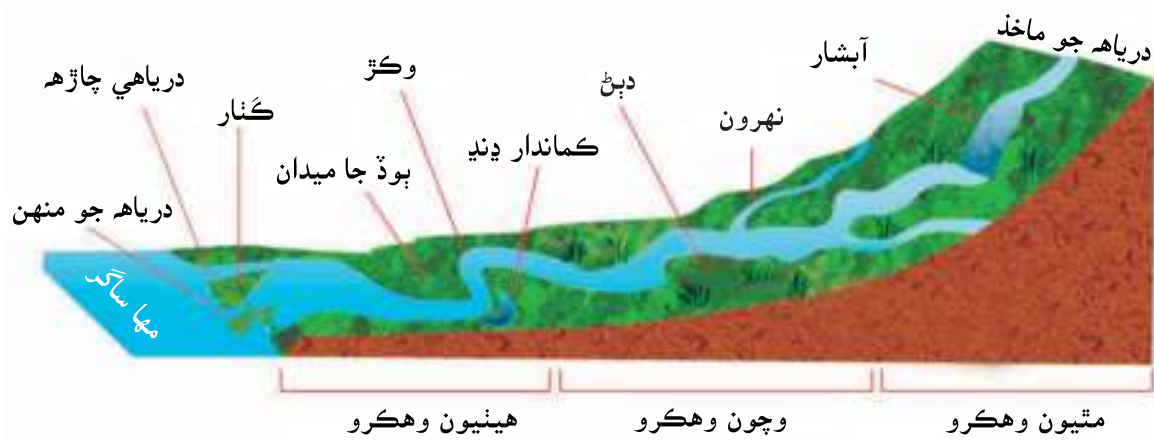
## درياهه ڇو اهم آهن؟

درياهه اسان جي سماج لاءِ انتهائي حد تائين اهم آهن. اهي اسان کي پيئڻ لاءِ ۽ آبپاشيءَ واسطي پاڻي فراهم ڪن ٿا، بجلي پيدا ڪرڻ ۾ مدد ڏين ٿا ۽ اسان لاءِ سامان ۽ خوراڪ پاڻيءَ وسيلي پهچائڻ جي گنجائش پيدا ڪن ٿا. اهي ڪي ڪارڻ آهن، جن جي ڪري، دنيا جا مک شهر ۽ سڀيتائون، مک درياهن جي ڪنارن تي قائم ٿيون. سنڌو ماڻهي سڀيتا، سنڌو درياهه ۽ قاهره نيل نديءَ تي، ان جا مثال آهن.



## درياهي وهڪرا (Courses of Rivers)

درياهه وهندڙ پاڻيءَ وارا جسم آهن ۽ (انٽارڪٽيڪا کان سواءِ) هر کنڊ ۾ موجود آهن. گهڻي ڀاڱي درياهن جا ماخذ ٽڪريون ۽ پهاڙ آهن. درياهه، سمنڊ ڏانهن وهي هلندڙ آهن ۽ انهن ۾ چوڙ ڪندا آهن. بنيادي طرح، هڪ درياهه جا ٽي حصا هوندا آهن، جن کي درياهه جا دڳ يا وهڪرا چيو ويندو آهي.



### درياهه جا وهڪرا

هينيون وهڪرو	وچون وهڪرو	مٿيون وهڪرو
هيءَ اهو مرحلو آهي، جتي درياهه، پنهنجي ٿوريءَ لاهيءَ جي ڪري، هوريان وهندو آهي ۽ اهو ڪنهن ڍنڍ جو ڏيک ڏيندو آهي. درياهه جو وڪڙ هينين زمين وارو حصو، لڙائيل ۽ ٿوري گرم پاڻيءَ تي ٻڌل هوندو آهي، جيڪو وڌيڪ هوريان وهندو آهي. درياهه جي پيٽ ۾ ٻوٽا ڦٽندا آهن ۽ هن مرحلي تي، گهڻي ڀاڱي، لت جمع ٿيندي آهي. وڌيڪ وڏا وڪڙ ۽ وڌيڪ وڏا ٻوڏ وارا ميدان ۽ پڻ ڪمان دار ڍنڍون، هن مرحلي/وهڪري تي ٺهنديون آهن.	درياهه، پنهنجي وچولي وهڪري ۾، عام طرح وڏوڪڙ انداز ۾ وهندا آهن. (چڪر ڏيندڙ رستو اختيار ڪندا آهن) اهي ان حصي ۾ گهٽ عمودي ايندا ۽ پاڻيءَ جو وهڪرو وڇيرو هوندو آهي. هتي، ڌڙن جي باربرداري جاري رهندي آهي ۽ پاڻيءَ جو ترو لوڻ ۽ مٽيءَ جو ميلاب بڻجي پوندو آهي، جنهن کي لت چئبو آهي. هن مرحلي تي، ننڍا وڪڙ يا موڙ ۽ ننڍا ٻوڏ وارا ميدان ٺهي سگهندا آهن.	درياهن جا مٿيان وهڪرا، گهڻي ڀاڱي، پهاڙي علائقن جي عمودي لاهين ۾ هوندا آهن. درياهن جو اهو ڀاڱو ٿٽو، چٽو/صاف ۽ تيزيءَ سان وهندڙ هوندو آهي. درياهه مٿئين وهڪري کان هيٺ وهڻ مهل درياهي لنگهه سوڙها هوندا آهن. ان جي ڪري افقي کاڌ ٿيندي آهي، جنهن مان V جي صورت واري ماڻڙي ٺهي پوندي آهي. جهرڻا پڻ عمومي طرح، انهيءَ مرحلي ٺهندا آهن.



## درياهن جا ٺاهيل زميني منظر

هيٺ ڏنل زميني منظرن جا خدوخال، خاص طرح، درياھ ٺاهيندا آهن.



**“V” جي صورت واريون ماٿريون:** درياھ “V” جي صورت وارين ماٿرين وٽان پنهنجي مٿئين وهڪري ۾ وهندا آهن. “V” جي صورت واريون ماٿريون گهڻي پهاڙن ۽ ٽڪرين ۾ موجود هونديون آهن. انهن جي پاسن تي گهڻي پاڻي عمودي لاهيون هونديون آهن. اُهي درياهي کاڌ جي ڪري ٺهنديون آهن. درياھ پاڻ سان گڏ پٿر ۽ ڇيون لوڙهي ايندا آهن. پاڻيءَ جي چڪ ۽ ڇين ۽ پٿرن جي درياهي پيٽ ۾ ويڃي ڪرڻ مان

ماٿري پيدا ٿيندي آهي. وقت هلندي، ماٿري گهري ۽ ويڪري بڻجي پوندي آهي.

**وڪڙ:** وڪڙ، درياهن جي موڙ ۽ پيچ خم هوندا آهن. جڏهن درياھ، ڪنهن ويڪري ماٿريءَ يا سڌي ميدان وٽان رڪاوٽن جي چوڌاري وهندو رهندو آهي ته وقت گذرندي اهي وڪڙ ٺهندا آهن. اُهي عام طرح درياھ جي وچئين حصي ۾ ٺهندا آهن.

**ڪمان دار ڍنڍ:** اُها ڍنڍ تڏهن ٺهندي آهي، جڏهن ڪنهن وڪڙ جو دائرو، پوري درياھ کان ڪٽجي الڳ ٿي ويندو آهي. اها درياھ جي ڪناري تي موجود پهرئين جي چنڊ يا هلال جي صورت واري ڍنڍ هوندي آهي.

**ڳٽ جهڙيون چاڙهون (Channels):** ننڍن چاڙهن جو هڪ چار هوندو آهي. اُهي تڏهن ٺهنديون آهن، جڏهن نديءَ جي ڇڏيل لت جمع ٿيندي آهي، جنهن جي چوڌاري ننڍا وهڪرا ڦري ويندا آهن. اهي اهڃاڻ، ڪڏهن ڪڏهن ئي، مستقل نموني جا ٿيندا آهن ۽ ٻوڏ جي مند دوران لڳاتار متڃندا رهندا آهن.

**ٻوڏ جا ميدان:** درياھ جي پاسن سان گڏ ايراضي، جيڪا وقت هلندي، درياھ جي لت جي تهر ٺهي آهي. چاڙھ جي مند ۾، سيلابي ميدان، جيڪو گهڻو سڌو ٿيندو آهي، اُهو گهڻي پاڻي پاڻيءَ هيٺ اچي ويندو آهي. سنڌو درياھ جي ڪڇي وارا علائقا، خاص طرح، سنڌ ۽ پنجاب جا علائقا، ان جو مثال آهن.

**ڪنار وارو علائقو:** پوئين صفحي تي درياھ جي وهڪرن واري شڪل ڏسو. اُها هڪ هيٺاهين سڌي زمين آهي، جيڪا سيلابي ميدان جي توسيع آهي، ۽ اُها گهڻي پاڻي، ٽڪندي جي شڪل ۾ هوندي آهي، جتي درياھ ڪارين يا سمنڊ ۾ داخل ٿيڻ مهل ننڍن وهڪرن ۾ تبديل ٿي ويندو آهي. سامونڊي ڪنارون تڏهن ٺهنديون آهن، جڏهن سامونڊي وير جو درياھ تي گهٽ اثر هوندو آهي. عام ڄاتل ڪنارن جي مثالن ۾ گنگا ندي ۽ سنڌو درياھ شامل آهن.

**درياهي چاڙھ:** اها اُتي هوندي آهي، جتي درياھ جو منهن ويڪرو ٿي ويندو آهي ۽ اُهو سمنڊ

۾ ڇوڙ ڪندو آهي. سامونڊي وير واريون ڇوليون، درياھ جي منهن وٽان لٽ واري تهه جو گهڻو حصو سمنڊ ۾ لوڙهي وينديون آهن. درياھي ڇاڙهن جا مثال اسڪاٽ لينڊ ۾ ٿي (Tay)، فورت ۽ ڪلائيڊ (Clyde) آهن.

**درياهي لٽ جو پڪو:** هڪ وڏو يا ننڍو، پڪي جي صورت واري لٽ جو ذخيرو درياھ ڇڏيندو آهي، جڏهن اهو ڪنهن ٽڪري يا جبل کان وهي بنهه سڌي ميدان ۾ پوندو آهي. اهڙا درياھي لٽ وارا پڪا پاڪستان جي اترين علائقن ۾ ملن ٿا.

### ماڻهو درياھ جو واهيو ڪيئن ڪن؟

اوهين ان بابت اڀياس ڪري چڪا آهيو ته انساني زندگين لاءِ درياھ ڪيئن اهم آهي. درياھ، خاص طرح جديد روڊن رستن جي تعمير کان اڳ تائين، پوريءَ ڌرتيءَ جي سفر لاءِ مدد ڪرڻ جي سلسلي ۾ اهم رهيا آهن. ماڻهو درياھن مان توانائي پيدا پئي ڪندا آيا آهن. اڄڪلهه، گهڻا ماڻهو، درياھ کي سير تفريح جي مقصد لاءِ ڪتب آڻين ٿا ۽ گهڻن ماڻهن درياھن کي صاف رکڻ ۽ انهن کي صنعتي گدلاڻ جي نقصان کان بچائڻ جي سلسلي ۾ مدد ڪرڻ لاءِ گروهه جوڙي ڇڏيا آهن. درياھ اسان کي زندگي ڏين ٿا ۽ انسانذات جي خيال رکڻ ۾ اسان جي مدد ڪن ٿا. اها ڳالهه اهم آهي اسين پڻ درياھن کي سچائيءَ سان موٽ ڏيون.



### سرگرمي

درياهن جي واهين جي فهرست ٺاهيو ۽ انساني زندگيءَ تي انهن جي اثرن جي تشريح ڪريو.

### استاد لاءِ نوٽ:

استاد، شاگردن لاءِ درياهن جي واهين بابت ڳالهه ٻولھ منعقد ڪرائي. پوءِ، استاد شاگردن کي چوي ته اهي، درياهن جي واهين ۽ انهن جي انساني زندگين تي اثرن جي باري ۾، دستياب وسيلن منجهان، فردي طرح، ڄاڻ ڳولي لھن. تنهن کان پوءِ، شاگرد پنهنجيون ڄاتل حقيقتون، پريزنٽيشن وسيلي پنهنجن ڪلاسي ساٿين سان وڻيندا.

## درياهن تي اثرانداز ٿيندڙ انساني سرگرميون



ڊئم

**ڊئم ٺاهڻ:** ڊئم بجلي پيدا ڪرڻ جو وڏو تجديد جوڳو وسيلو آهن، پر اهي هيناهين وهڪرن جي حياتياتي نظامن کي تباهه ڪري سگهن ٿا. ڊئم ٺاهڻ جو عمل، شهرن ۽ تن جي اوسي پاسي جي علائقن جي تحفظ کي يقيني بڻائڻ واسطي ٻوڏ کي ضابطي ۾ رکڻ جو اثرائتو اپاءُ پڻ ٿي سگهي ٿو. ساڳئي مهل، اهو پاڻيءَ سان سفر ڪري ايندڙ مڇيءَ جي راهه ۾ رڪاوٽ بڻجي سگهي ٿو ۽ ڪيترن ئي مختلف علائقن جي حياتيءَ جي ڦيري کي بي ترتيب ڪري سگهي ٿو.



درياهه جا وهڪرا

**واهه ٺاهڻ:** هيءُ ڪنهن وهڪري يا درياهه کي، ان جي قدرتي وهڪري کي پنهنجي طريقي سان موڙڻ جو عمل آهي. ان جو مک اثر سيلابي ميدانن تي پوندو آهي.



گند ڪچرو

**گند ڪچرو:** وڏا نالا وهي سڌيءَ ريت درياهه ۾ پوندا آهن. ماڻهو اهو محسوس نه ڪندا آهن ته اهي صاف پاڻيءَ کي خراب ڪندا آهن. استعمال ڪيل مادي، جيئن بي پرواهه نموني وهليل گند ڪچرو ۽ فضول شيون، درياهن کي گدلاڻ جي ور چاڙهيندا آهن. تنهن کان سواءِ، گاڏين جو تيل يا نه ڄمندڙ مادي پڻ درياهن ۾ گدلاڻ پيدا ڪندا آهن.



گهريلو جانورن جو گند ڪچرو

**گهريلو جانور:** گهريلو جانورن جو گند پڻ درياهن ۾ وهائي سگهيو آهي، جنهن سان انهن ۾ ساڳئي وقت غذائي جزن توڻي بيماري ڏيندڙ جراثيمن جو اضافو ٿيندو آهي. پالتو جانورن جو گند پڻ مسئلو ٿي سگهي ٿو، پر اهي امڪاني طرح، شڪار ۽ انهن جي پويان لڳڻ جي ڪري، درياهي جهنگ جي جيوت تي اثرانداز ٿيندا آهن.

## پاڻي فائديمند به آهي ۽ تباهه ڪندڙ به

پاڻي فطرت جي سڀ کان سگهارن طاقتن منجهان هڪ آهي. اها هڪ حقيقت آهي ته پاڻي بچائيندڙ آهي، پر پاڻي دشمن پڻ ٿي سگهي ٿو. پاڻي زندگيون بچائي سگهي ٿو، پر اهو زندگين جو زيان به ڪري سگهي ٿو. هڪ پاسي، اهو زير آب تڙباڻين، جيڪي بجلي پيدا




ڪنڊيون آهن، ڪي طاقت بخشي ٿو، سمنڊن کي حياتياتي سرشتا، مڇي ۽ سامونڊي زندگي فراهم ڪري ٿو. ٻئي پاسي، پاڻي، سامونڊي طوفانن ۽ سونامين جي صورت تباھ ڪندڙ به ٿي سگهي ٿو. ڪڏهن ڪڏهن، جن کان بچڻ يا ڪنهن اڳواٽ اپاءُ وٺڻ جو وقت به ناهي هوندو. اهو زندگي ۽ ملڪيت کي نقصان رسائي ٿو. پاڻي، شديد مينهن جي صورت ۾ ٻوڏن جو ڪارڻ بڻجي ٿو. ماڻهو ٻوڏن ۾ ڦاسي پوندا آهن. ٻوڏن جا اثر سڀ کان وڌيڪ تباھ ڪندڙ هوندا آهن. 2010ع جي ٻوڏن ۾، پاڪستان ۽ چين ۾ لڳ ڀڳ هڪ ڪروڙ 80 لک ماڻهو متاثر ٿيا هئا.

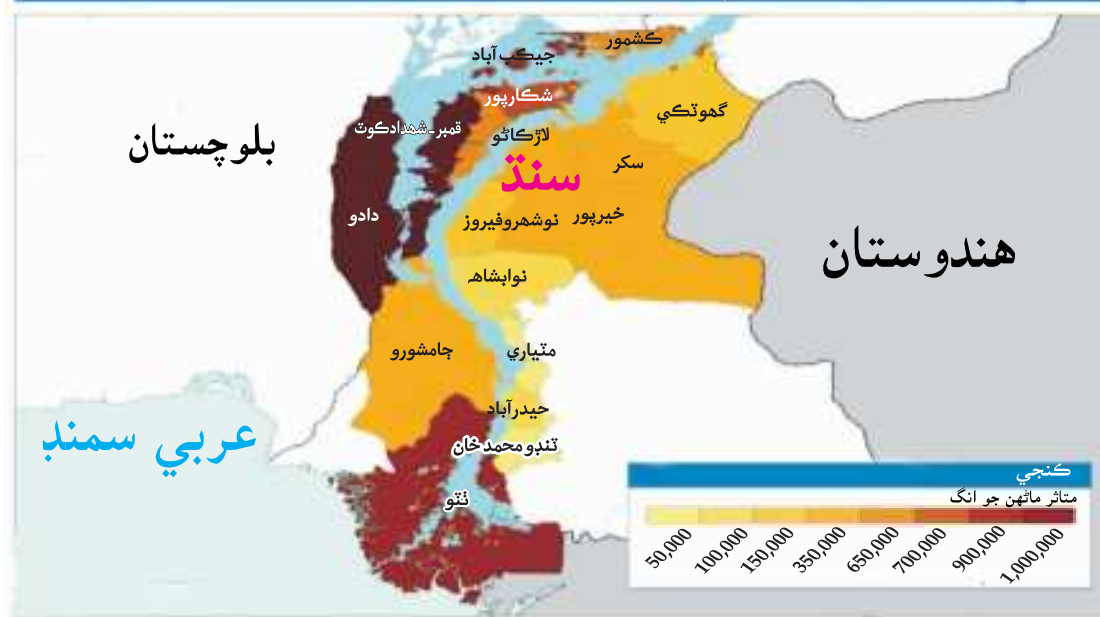
## ٻوڏون ڪيئن واقع ٿين ٿيون؟

ٻوڏ تڏهن واقع ٿيندي آهي، جڏهن پاڻي چڙهي وهندو آهي ۽ زمين کي ٻوڙيندو آهي. ٻوڏون عام طرح شديد مينهن پوڻ جي ڪري واقع ٿينديون آهن، جڏهن قدرتي پاڻيءَ جي وهڪرن ۾، اضافي پاڻيءَ کي ڪٽڻ ۽ لوڙهڻ جي گنجائش نه هوندي آهي. بهرحال، ٻوڏون سدائين شديد مينهن جي ڪري ئي نه اينديون آهن، پر اهي تڏهن به اينديون آهن جڏهن، برفاني ڇپن يا گليشيئرن جي ڳرڻ جي ڪري پاڻيءَ جو ٻنھ وڏو مقدار درياھن ۾ پوندو آهي، جيڪو انهن جي پاڻي ڪٽڻ جي گنجائش کان مٿي هوندي آهي.

## ٻوڏن جا ڪارڻ

ٻوڏ ڪيترن ئي عنصرن جي ڪري اچي سگهي ٿي، جيئن:

ٻيلن جو ختم ٿيڻ	خراب زرعي عمل	بي پناه شهرڪاري
		
ٻيلن جي ختم ٿيڻ جو عمل (وڻن جي وڍي) نباتات ۽ مٽيءَ جي زيان جو ذميوار آهي. نباتات مٽيءَ کي مضبوط جهلي بيهندي آهي، جيڪا اسفنج طور عمل ڪري ٿي ۽ جڏهن مينهن پوي ٿو، اها وڌيڪ پاڻي جذب ڪري ٿي.	ڪي آبادگار، زمينن کي خالي ڇڏڻ، زمين مٿان چوپائي مال کي سڙڻ ۽ ڳري مشينريءَ وسيلي مٽيءَ ۽ پاڻيءَ کي درياھن ۾ وهائڻ جو ڪارڻ بڻيا آهن. ايسٽائين جو، زمينن کي ڪيترن جي غلط رخ جي چونڊ به ٻوڏ جو ڪارڻ ٿي سگهي ٿو.	بي پناه شهرڪاريءَ، سخت ۽ پاڻي جذب نه ڪندڙ سطحن جي رائج ٿيڻ جي ڪري، مينهن جي پاڻيءَ کي ڇُهڻ جي سگهه گهٽائي آهي. ان سطح تي وهندڙ پاڻيءَ جي مقدار ۽ شرح ۾ واڌ جو نتيجو ڏنو آهي، جنهن جي ڪري، گهڻو پاڻي زمين ۾ لهي نه ٿو.



## بوڏ کي ضابطي ۾ رکڻ لاءِ تدارڪي اپاءَ

- قانونسازي، وسيلي سيلابي ميدانن ۾ ڪنهن به نئين آباديءَ کي منع ڪرڻ گهرجي ۽ اهڙيءَ قانونسازيءَ کي مضبوط نموني لاڳو ڪجي.
- حساس ڀلين جي سطح مٿي ڪرڻ گهرجي.
- جيڪڏهن گهرج آهي ته ڀلين جي مرمت ڪرڻ گهرجي ته جيئن انهن کي ٽٽڻ کان بچائجي ۽ انهن منجهان سهنجائيءَ سان بوڏ جي پاڻي وهائي سگهجي.
- سڀني بئراجن، گڊو بئراج، سکر بئراج ۽ ڪوٽڙي بئراج، جي درست نموني بحال ڪرڻ گهرجي ۽ بئراجن کي هلائڻ جا عملي اصول تيار ۽ لاڳو ڪرڻ گهرجن.
- انهن بئراجن جي ذخيرو ڪرڻ جي گنجائش کي وڌائڻ لاءِ سڀني دستياب ۽ عمل جوڳن فني طريقن وسيلي لت ڪڍڻ لاءِ کاتي عمل ۾ آڻڻ گهرجي.
- اڳواٽ اطلاع ڏيڻ جو نظام پوريءَ طرح تيار ڪرڻ گهرجي، جيڪو وقتاتن، تيز ۽ چٽن نياپن رسائڻ کي يقيني بڻائيندو هجي.
- مٽيءَ جي سڀني قسمن کي مضبوط ڪرڻ، ڇپڻ ڪرڻ جي عمل ۽ پاڻيءَ جي ذخيرن مان لت گهٽائڻ لاءِ وڻڪاري، هنگامي بنيادن تي عمل ۾ آڻڻ گهرجي.
- بندن کي درست نموني برقرار رکڻ گهرجي. 2010ع جي بوڏن دوران، هڪ رُوڻ ٽوڙي بند ۾ گهاري پوڻ جو ڪارڻ بڻي، جنهن بي پناهه نقصانن جو نتيجو ڏنو.
- بوڏن کي منهن ڏيڻ لاءِ، مقامي سطح تي، جاڳرتا اپاريندڙ مهمون متعارف ڪرائڻ گهرجن.

## سرگرمي

بوڏ دوران ڪنهن ايشيائي ملڪ ۾ اڳواٽ ورتل اپائن جي باري ۾ انٽرنيٽ تي ڳولا ڪريو. ساڳئي نموني، سنڌ لاءِ هڪ بروشر تيار ڪريو، جيڪو بوڏ جي ڪري ٿيندڙ نقصانن کي گهٽائڻ جي حڪمت عملي کي ظاهر ڪندو هجي.

## استاد لاءِ نوٽ

استاد شاگردن کي، ايشيائي ملڪن جي نالن ياد ڪرڻ ۾ مدد ڪندا ۽ هڪ بورشر ڊيزائين ڪرڻ جي آزادي ڏيندا، پر شاگردن جي بروشر جي فني پاسن جي باري ۾ رهنمائي ڪرڻ گهرجي.



## ڊئم ڇو ٺاهيا ويندا آهن؟



تربيعا ڊئم

ڊئم عام طرح پاڻيءَ کي ذخيري ۾ جمع ڪرڻ لاءِ تعمير ڪيا ويندا آهن، جيڪي پوءِ ڪيترن ئي مقصدن لاءِ استعمال ڪيا ويندا آهن، جهڙوڪ آبپاشي ۽ ميونسپل پاران پاڻيءَ جي فراهمي. ذخيري ۾ جمع ڪيل پاڻي، بجليءَ جي پيداوار لاءِ پڻ استعمال ڪري سگهجي ٿو. ان برقي طاقت کي توانائيءَ جو تجديد جوڳو وسيلو سمجهيو ويو آهي، ڇاڪاڻ ته ذخيري جو

پاڻي، جيڪو بجليءَ جي پيداوار لاءِ استعمال ڪيو ويندو آهي، لڳاتار ڀرجندو رهندو آهي.

## وڏن ڊئمن جا سماجي ۽ انساني اثر

ڊئمن جي عالمي ڪميشن پٽاندر، گذريل ڇهن ڏهاڪن ۾، ڊئمن 40 کان 80 لک ماڻهن کي پنهنجن اصلوڪين علائقن کي ڇڏڻ تي مجبور ڪيو آهي. اصلوڪيون، قبيلائي ۽ زرعي سان لاڳاپيل برادريون، خاص طرح، متاثر ٿيون آهن. ڊئمن، اقتصادي، ثقافتي توڻي نفسياتي طرح ماڻهن کي نقصان رسايو آهي.

تنهن کان سواءِ، ڊئمن سان لاڳاپيل ڪئنالن، آبپاشيءَ جي رٿائن، روڊن رستن ۽ بجليءَ جي تارن جي وچاڻ ۽ صنعتي ترقيءَ جي ڪري، لکين ماڻهو پنهنجين زمينن تان هٽ ڏوئي ويا آهن. ڊئمن جي اوسي پاسي جي علائقن ۾، ڪيترائي ماڻهو، پيئڻ جي صاف پاڻي، خوراڪ جي وسيلن ۽ ٻين قدرتي وسيلن تائين رسائي وڃائي ويا آهن. لکين ماڻهن، ڊئمن ۽ وڏن آبپاشي منصوبن جي ڪري بيمارين کي پڻ پوڳيو آهي. تنهن کان سواءِ، ڊئمن جي هيٺين وهڪرن تي موجود ماڻهن، ڊئمن جي ڪري آبي تبديلين کي پوڳيو آهي.

### سرگرمي

ايشيا ۾ وڏن ڊئمن خاص طرح، ڀارتي نرمدا درياھ، چيني ٿري گوجيز ڊئم منصوبن جي سماجي ۽ انساني اثرن جي باري ۾، پنجن شاگردن جي گروه ۾ گڏجي ڪم ڪندي هڪ پوسٽر تيار ڪريو ۽ اهو ڪلاس اڳيان پيش ڪريو.

اثر	ٿري گوجيز ڊئم	نرمدا درياھ ڊئم
سماجي اثر		
انساني اثر		

### استاد لاءِ نوٽ

استاد، شاگردن جا مختلف گروه ٺاهي. هر هڪ گروه کي ٻنهي ڊئمن مان هڪ تي ڪم ڪرڻ لاءِ چيو وڃي. پر ٻنهي ڊئمن تي ڪلاس اندر ڪم ڪرايو وڃي.



## پاڪستان جو آبپاشي نظام

آبپاشي، نباتات کي همٿائڻ لاءِ انسانن جي تيار ڪيل زمين کي پاڻيءَ جي فراهمي آهي. اها ناکافي ۽ اڻمنداڻا مينهن جو متبادل آهي ۽ فصل جي پيداوار کي وڌائڻ لاءِ، انهن علائقن لاءِ بنهه گهڻو ضروري آهي، جتي پاڻيءَ جي کوٽ هوندي آهي. پاڪستان ۾، 75 سيڪڙو زرعي زمين جو دارومدار آبپاشيءَ تي آهي. پاڪستان ۾ ٽي پاڻيءَ جا مک وسيلا آهن: مينهن جو پاڻي، جر جو پاڻي ۽ درياھ.

درياھ جو پاڻي	مينهن جو پاڻي	جر جو پاڻي
پاڪستان جي درياھن جو سراسري ساليانو وهڪرو لڳ ڀڳ 142 ملين ايڪڙ فُٽ آهي. ان مقدار جو لڳ ڀڳ 104 ملين ايڪڙ فُٽ، آبپاشي مقصدن لاءِ رکيو ويندو آهي ۽ 35 ملين ايڪڙ فُٽ عربي سمنڊ ۾ وهايو ويندو آهي.	پاڻيءَ جو ٻيو وڏو وسيلو مينهن جو پاڻي آهي. سنڌوءَ جي طاس وارا زرعي علائقا سراسري طرح 40 ملين ايڪڙ فُٽ پاڻي ساليانو انهيءَ وسيلي مان حاصل ڪن ٿا.	ٽيون وڏو وسيلو زمين هيٺ يا جر جو پاڻي آهي. جيڪي ملڪ جي پاڻيءَ جي گهرج جو لڳ ڀڳ 40 سيڪڙو فراهم ڪن ٿا.

## پاڪستان ۾ آبپاشيءَ جا وسيلا

اسان جي ملڪ جي مختلف علائقن ۾ هيٺيان آبپاشيءَ جا وسيلا عمل ۾ آهن.

### 1. ڪوهه ۽ ٽيوب ويل

ڪوهه آبپاشيءَ جو روايتي طريقو آهي ۽ اهو درياھن جي اوسي پاسي جي ايراضين ۾ عام آهي، جتي زمين هيٺ پاڻيءَ جي سطح مٿي هوندي آهي. اهي اهڙن ميدانن ۾ موجود ملندا آهن، جتي ڪئنالن جو پاڻي دستياب نه هوندو آهي ۽ پاڻيءَ جي سطح انهن جي تعمير لاءِ مناسب نموني مٿي هوندي آهي. ٻئي پاسي، ٽيوب ويل اتي استعمال ۾ آندا ويندا آهن، جتي پاڻيءَ جي سطح هيٺاهين هوندي آهي ۽ بجلي سسٽمي اڳهه تي دستياب هوندي آهي. ٽيوب ويل آبپاشيءَ جو جديد طريقو مان هڪ آهي.

## 2. ڪئنال ۽ ڪئنالي سرشتو

سندو درياھ جو آبپاشي نظام، دنيا جي آبپاشي نظامن مان سڀ کان وڏو نظام آهي. پاڪستان جي زرعي زمين جو لڳ ڀڳ ٽي ڀاڱي چار حصو، انهيءَ ڪئنال سرشتي هيٺ اچي ٿو. هن وقت، انهيءَ سرشتي ۾ 3 وڏا ڊئم ۽ 85 ننڍا ڊئم آهن. انهن ڊيمن کي 19 بئراج ضابطي ۾ رکن ٿا. هن سرشتي ۾ 57 ڪئنال شامل آهن. انهن منجهان 12 لنڪ ڪئنال آهن ۽ 45 ٻيا ڪئنال آهن. لنڪ ڪئنال، پاڻيءَ جي وهڪري کي وڌائڻ لاءِ، هڪ درياھ کان ٻئي درياھ تائين پاڻي فراهم ڪندا آهن. مرالہ راوي لنڪ ڪئنالن مان هڪ آهي. پاڪستان ۾، ڪئنال، آبپاشيءَ جي سڀ کان معروف طريقن ۾ شامل آهن، ڇاڪاڻ ته اهي سستي اگهه تي جهجهو پاڻي فراهم ڪن ٿا. ملڪ ۾ موجود ڪئنال، هيٺين قسمن ۾ ورهائي سگهجن ٿا:

سڌائين وهندڙ ڪئنال	اهي ڪئنال، ڊيمن ۽ بئراجن منجهان، سڄو سال پنهنجي ڪمانڊ ۾ پوندڙ علائقن کي پاڻي فراهم ڪندا آهن. اسان جي ملڪ جا گهڻا ڪئنال ان قسم جا آهن.
وقتي ڪئنال	اهي ڪئنال رڳو مينهن جي مند وهندا آهن ۽ سياري جي مند بند ڪيا ويندا آهن، تڏهن جڏهن درياھن ۾ جهجهو پاڻي موجود ناهي هوندو.
ٻوڏ وارا ڪئنال	اهي ڪئنال رڳو مينهن جي مند دوران ڪم ڪندا آهن، جڏهن درياھن ۾ پاڻي جهجهو هوندو آهي، ڇاڪاڻ ته ڪوبه ڊئم يا بئراج انهن جي مُنڍ تي تعمير نه ڪري سگهيو آهي. اهي ٻوڏ جي پاڻيءَ کي گهٽائڻ ۽ علائقن کي ڪيترن ئي خطرن کان بچائڻ ۾ مدد ڪندا آهن. سندو ۽ چناب درياھن جا ڪيترائي پراڻا ڪئنال ان قسم جا آهن.
ڪاريز	ننڍن زير زمين ڪئنالن کي ڪاريز چيو ويندو آهي. اهي اهو پاڻي کڻندا آهن، جيڪو زمين ۾ جذب ٿيل هوندو آهي يا جبلن جي بنيادن ۾ موجود هوندو آهي ۽ اهو پاڻي اُهي زمينن ڳوٺن کي فراهم ڪندا آهن. جيئن ته ڪئنال زير زمين هوندا آهن، تنهنڪري انهن جو پاڻي ٻاڦ بڻجي ضايع ٿيندو آهي. ڪوئيتا ۽ پشين ضلعن ۾ اهڙا ڪئنال عمل ۾ آهن.

## سر ۽ ڪلر

سر ۽ ڪلر مکيه نموني پاڪستان ۾ ڪئنالن تي هلندڙ آبپاشيءَ جو نتيجو آهي. سدائين وهندڙ ڪئنالن کي متعارف ڪرائڻ جي ڪري پاڻي سڄو سال دستياب هوندو آهي. ان جي نتيجي ۾ زمين هيٺ پاڻيءَ جي سطح مٿي ٿيندي آهي، جنهن کي سر چيو ويندو آهي ۽ مٿاڇري مٿيءَ ۾ لوڻ پڻ اڀري اچي ٿو. زمين هيٺ پاڻيءَ جي اڀريل سطح واري مٿاڇري ڏانهن مٿيءَ ۾ لوڻ پڻ اڀري اچي ٿو. نتيجي ۾، پاڻي باق بڻجي اڏري وڃي ٿو ۽ پوئتان لوڻيانا زميني ٽڪرا رهجي وڃن ٿا، تن کي ڪلر چئبو آهي. سر ڪلر، پاڪستان جي زرعي زمين جا لڳ ڀڳ 35 لک هيڪٽر متاثر ڪيا آهن ۽ اها زراعت لاءِ بيڪار بڻجي ويئي آهي.

## سر ۽ ڪلر جا حل

- سر ۽ ڪلر جي مسئلي جي حل لاءِ، هيٺيان تدارڪي اپاءَ وٺڻا هوندا آهن:
- پاڻيءَ جي سيمي کي قابو ۾ رکڻ لاءِ ڪئنال کي (سيمينٽ سان) پڪو ڪرڻ.
- ڪئنال عارضي طرح بند ڪيا ويا وڃن ۽ گهرج پٽاندر کوليا وڃن. ايئن ڪرڻ سان مٿي پاڻي گهٽ ڇهندي.
- ٽيوب ويل اتي لڳايا وڃن، جتي زمين هيٺ پاڻيءَ جي سطح وڌيڪ هيٺاهين آهي، ڇاڪاڻ ته ايئن ڪرڻ سان پاڻي تيزيءَ سان ۽ جهجهي مقدار ۾ ٻاهر نڪري ٿو. بيمشڪن جا وڻ لڳائجن، ڇاڪاڻ ته انهن جون پاڙون گهڻو هيٺ وڃي وڌيڪ پاڻي جذب ڪن ٿيون ۽ اهي ٻوٽا لوڻيائي پاڻيءَ ۾ پاڻ جالي سگهن ٿا.

## سرگرمي

- پنهنجي علائقي يا ڳوٺ جي بنجر زمين جو دورو ڪريو ۽ آبادگارن کان سر ۽ ڪلر جي ڪارڻن بابت پڇيو.
- انهن کان اهو به پڇيو ته پاڪستاني حڪومت، سنڌ ۾ سر ۽ ڪلر جي مسئلي سان نبرٽ لاءِ ڪهڙا تدارڪي اپاءَ ورتا آهن. ڪارڻن ۽ حلن جا پوسٽ ڪارڊ ٺاهيو ۽ ڪلاس ۾ انهن تي روشني وجهو.

## استاد لاءِ نوٽ

جيڪڏهن ممڪن آهي ته استاد هڪ دوري جو انتظام ڪري. ٻيءَ صورت ۾، اهي شاگرد، جن اهڙن مسئلن ۽ انهن جي حلن جو مشاهدو ڪيو آهي، پنهنجي ڄاڻ، تجربو يا مشاهدا پنهنجن ڪلاسي ساٿين سان ونڊين.

## ٽيوب ويل ٽيڪنالاجيءَ جا عمل / فائدا

ٽيوب ويل ٽيڪنالاجيءَ جا مک عمل/فائدا هيٺيان آهن:



ٽيوب ويل

- ٽيوب ٽيڪنالاجيءَ، مشيني طريقي سان جر جي پاڻيءَ کي ٻاهر ڪڍڻ لاءِ استعمال ڪئي ويندي آهي.
- ان جو دائرو ڪار وڌيڪ وڏو آهي. اها وڌيڪ تيزيءَ سان پاڻي ڪڍي ٿي. ٽيوب ويلن وسيلي حاصل ڪيل پاڻي، وسيع تر ايراضيءَ تائين آڻي سگهجي ٿو.
- اهو آبپاشيءَ جو پروسس جوڳو وسيلو آهي.
- اهو سڄي سال دوران زمينن کي پاڻي فراهم ڪري سگهي ٿو.
- ٽيوب ويلن جي مدد سان اهي علائقا به فصل اڀائي سگهن ٿا، جتي مينهن گهٽ پون ٿا.
- ٽيوب ويل کي لڳائڻ ۾ گهڻي جاءِ نه والاريندا آهن.
- اهي وقت بچائيندا آهن، ڇاڪاڻ ته اهي تيزيءَ سان تعمير ڪري سگهجن ٿا.
- عمومي طرح، ٽيوب ويلن جي وسيلي سٺي معيار جو پاڻي حاصل ڪري سگهجي ٿو.

### سرگرمي

آبادگارن کان پڇڻ ذريعي، ٽيوب ويلن جي وڌيڪ فائدين ۽ نقصانن جي کوجنا ڪريو ۽ تبديل ٿيندڙ آبپاشيءَ جي مشق جي باري ۾ آبادگارن لاءِ هڪ پمفليت تيار ڪريو. انٽرنيٽ تي ڳولا ڪرڻ وسيلي اوهان کي انهن مشقن جي فائدين ۽ مسئلن جي نشاندهي ڪرڻ گهرجي ۽ انهن کي ڪلاس اڳيان پيش ڪرڻ گهرجي.

### استاد لاءِ نوٽ

شاگردن کي جديد آبپاشيءَ جي لاڙن جي باري ۾ ٻڌايو ۽ کين همٿايو ته اهي انهن لاڙن جي فائدين کي ڳولي لهن.

## سامونڊي طوفان ڇا آهن؟



طوفان اک سان

سامونڊي طوفان وڏو طوفاني نظام آهي، جيڪو شديد هوائن جي گولائيءَ يا دائري ۾ ڦرندڙ نظام رکندو آهي. گهٽ فضائي دٻاءُ واري علائقي ۾ اهي گولائيءَ ۾ ڦرندڙ هوائون گهٽنديون آهن ۽ ڳرن نقصانن جو ڪارڻ بڻجنديون آهن. سامونڊي طوفان ۾ هڪ اک هوندي آهي. اصل ۾ اها هڪ اهڙي هوا واري جاءِ هوندي آهي، جتي ڪي به ڪڪر ناهن هوندا. اها جاءِ ڪي ڏهاڪا ڪلوميٽرن جي قطر ۾ هوندي آهي. طوفان کي همٿائڻ واري توانائي، گرم سامونڊي پاڻيءَ

جي ٻاڦ مان اچي ٿي. پاڻيءَ جا بخار، اک جي پاسن سان گڏ، طوفان جي چوٽيءَ ڏانهن اڀرن ٿا ۽ پوءِ ڳٽجي ڪڪر ٿي پون ٿا. وڌيڪ گرم سامونڊي پاڻي وڌيڪ طاقتور طوفان پيدا ڪندو آهي، جيڪي اُسري ”سُر“ يا بنهه وڏو سامونڊي طوفان ٿي سگهي ٿو.

### ڇا اوهين ڄاڻو ٿا؟

”هريڪين“، سائڪلون ۽ ٽائفون، سڀ خط استوائي طوفان آهن. اُهي پنهنجيءَ نوعيت ۾ ساڳيا ئي آهن، پر انهن کي مختلف نالا ڏنا ويا آهن، جن جو دارومدار، ان جاءِ تي هوندو آهي، جتي اُهي ظاهر ٿيندا آهن.

هريڪين اهڙا خط استوائي طوفان آهن، جيڪي اتر ائٽلانٽڪ ۽ مها ساگر ۽ ڏورانهين پئسفڪ سمنڊ ۾ ٺهندا آهن.

سائڪلون ڏکڻ پئسفڪ ۽ هندستاني مهاساگر ۾ جنم وٺندا آهن.

ٽائفون اتر — اولهه پئسفڪ مهاساگر ۾ پيدا ٿيندا آهن.

### سرگرمي

هيٺ ڏنل نقشو ڏسو ۽ ايشيا ۾ اهڙن ملڪن جي نشاندهي ڪريو، جيڪي طوفانن جي خطري ۾ آهن. انهيءَ سمنڊ يا مهاساگر جو نالو لکو، جتي اُهي طوفان جنم وٺن ٿا.



**استاد لاءِ نوٽ:** استاد شاگردن کي ايشيا جي بيهڪ واري جاءِ کي ياد ڪرڻ ۾ مدد ڏئي.

## پاڻيءَ جي گدلاڻ



پاڻيءَ جي گدلاڻ

پاڻيءَ جي گدلاڻ پاڻيءَ جي جسمن جهڙوڪ: ڍنڍون، درياھ، سمنڊ، زير زمين پاڻيءَ جو تھ ۽ زير زمين پاڻيءَ جي آلودگي آھي. جڏھن خراب مادا، صاف ڪرڻ جي عمل مان گذارڻ کان سواءِ، سڌيءَ يا اڻسڌيءَ طرح، پاڻيءَ جي جسمن ۾ وھايا ويندا آھن تہ اھي پاڻيءَ ۾ گدلاڻ پيدا ڪندا آھن ۽ انھيءَ کي پاڻيءَ جي گدلاڻ چئبو آھي.

### سرگرمي

1. انھن طريقن جي نشاندهي ڪريو، جن جي ڪري اوهان جي برادريءَ ۾ پاڻي گدلو ٿئي ٿو.
2. 4 يا 6 شاگردن جي گروھ ۾ گڏجي ڪم ڪريو ۽ تجويز ڪريو تہ اوهان جي علائقي ۾ پاڻي ڪيئن گدلو ٿئي ٿو.
3. ان تي ڳالھ ٻولھ ڪريو تہ اوهان جي ڪٽنب جا ڀاتي ڪٿي ڪم ڪن ٿا. اھي اتي پاڻيءَ جي گدلاڻ کي گھٽائڻ لاءِ ڪھڙو ڪردار ادا ڪري سگھن ٿا؟

### استاد لاءِ نوٽ:

شاگردن کي ھمٿايو تہ اھي پنھنجن ماءُ پيءُ جي پيشن جي باري ۾ ٻڌائين ۽ انھن کي انٽرويو ڪرڻ لاءِ چئو. ماءُ پيءُ کي اھو ٻڌائڻ گھرجي تہ انھن جو پيشو پاڻيءَ جي گدلاڻ کي قابو ۾ رکڻ لاءِ ڪيئن مددگار ٿي سگھي ٿو.



## ڏڪار ڇا آھي؟

ڏڪار جي تشريح ڪنھن جاءِ تي، وڏي پئماني جي گرميءَ سان گڏ، وڏي عرصي تائين پاڻيءَ جي اڻھوند واري حالت طور ڪئي ويندي آھي، جتي حالتون، عام حالتن جي ڀيٽ ۾، اعتدال ۾ نہ ھونديون آھن.

### ڏڪار جا سبب

#### مينھن يا برف پوڻ جي اثاٺ

ڏڪار تڏھن واقع ٿين ٿا، جڏھن امڪاني مينھن يا برف پوڻ جي اڻھوند ٿي ھجي.



## مٽاچري تي وهندڙ پاڻي

ڪي علائقا مٽاچري جي پاڻيءَ (واهن ۽ درياهن) تي ورچيل هوندا آهن. جيڪڏهن انهن مٽاچرائي پاڻين جا ماخذ متاثر ٿين ٿا ته مٽاچري تي موجود پاڻي سُڪي يا خشڪ ٿي سگهن ٿا. مثال طور: پاڪستان ۾ اتر — اوڀر پنجاب 1950ع واري ڏهاڪي جي شروعات ۾، ڀارت کان پاڻيءَ جي روڪ جي نتيجي ۾، ڏڪار ڪي پوڳيو. آبي برقي ڊئم ۽ آبپاشي نظام اهڙيون اقتصادي سرگرميون آهن، جيڪي هيٺين علائقن ڏانهن پاڻيءَ جي وهڻ جي مقدار کي گهٽائي سگهن ٿا.

## انساني عنصر

### ڇا اوهين ڄاڻو ٿا؟

صحرائن ۾ هڪ اهڙو عمل آهي، جيڪو زرخيز زمين کي صحرا ۾ تبديل ڪري ڇڏيندو آهي.

بيلا پاڻيءَ جي ڦيري ۾ ڪليدي ڪردار ادا ڪندا آهن. اُهي پاڻيءَ جي ٻاڦ ۾ تبديل ٿيڻ کي گهٽائڻ ۽ پاڻيءَ کي ذخيري ڪرڻ ۾ مدد ڪندا آهن ۽ پڻ بخارن جي خارج ڪرڻ جي صورت ۾ فضا ۾ نمي پيدا ڪرڻ ۾ ڪردار ادا ڪندا آهن. جڏهن وڻ وڍيا ويندا آهن، ته مٽاچري تي موجود پاڻي ٻاڦ ٿي اڏامڻ لاءِ وائڪو ٿي پوندو آهي. وڻن جي واڍي، زمين جي پاڻيءَ کي قابو ۾ رکڻ واري اهليت کي گهٽائي ٿي ۽ ان کي صحرائن جي عمل جي واقع ٿيڻ لاءِ سهنجو بڻائي ڇڏي ٿي.

## گلوبل وارمنگ يا عالمي گرمي

اها ڳالهه رڪارڊ جي آهي ته انسان، عملن ماحول ۾ گرڻ هائوس گئسن کي وڌيڪ داخل ڪرڻ ۾ ڪردار ادا ڪيو آهي. جن وڌيڪ گرم حرارتن جو نتيجو ڏنو آهي، جيڪي وڌيڪ خشڪيءَ جو انجام ۽ اثر ڪڍي آيون آهن. اهي حالتون ڏڪار وارين حالتن کي وڌيڪ تيز ڪرڻ جو لاڙو پڻ رکن ٿيون.

## خلاصو

هن باب ۾، اوهان اهو اڀياس ڪيو ته تازي پاڻي هر قسم جي حياتي خاص طرح انسانن لاءِ لازمي آهي. پاڻيءَ جو ڦيرو، پاڻيءَ کي سمنڊ ڏانهن واپس موٽائي ٿو، پر اهو معيار ۽ مقدار ۾ ساڳيو نه هوندو آهي. اهو درياهي نظام کي پڻ متاثر ڪري ٿو. هر درياهه جي وهڪرن جا ٽي قسم هوندا آهن ۽ هر وهڪري جي اهڃاڻ ۽ ڪم يا عمل الڳ هوندا آهن. تنهن کان سواءِ، پاڻيءَ سان لاڳاپيل ڪيترائي مسئلا آهن، جيئن خط استوائي طوفان، ٻوڏون ۽ انساني زندگيءَ تي ڏڪار جا اثر.

## باب جي پڄاڻيءَ جي مشق

پنهنجيءَ ڄاڻ ۽ سمجھ جو جائزو وٺو

### هيٺيان خال ڀريو

- i. اهو عمل، جتي پاڻي ٻاڦ ۾ تبديل ٿيندو آهي، تنهن کي \_\_\_\_\_ چيو ويندو آهي.
- ii. اهو عمل، جتي پاڻي ڌرتيءَ جي مٿاڇري تي وهي هلندو آهي، تنهن کي \_\_\_\_\_ طور ڄاتو ويندو آهي.
- iii. پاڪستان ۾ ڪي مک پاڻيءَ جا وسيلا مينهن جو پاڻي، \_\_\_\_\_ ۽ درياھ جو پاڻي آهن.
- iv. نباتات کي زور وٺائڻ لاءِ زمين تائين پاڻيءَ جي هٿرادو فراهميءَ کي \_\_\_\_\_ چئبو آهي.
- v. موسمي اثر اهڙو عمل آهي، جنهن ۾ \_\_\_\_\_

### هيٺين سوالن جا جواب ڏيو.

- i. پنهنجن لفظن ۾ پاڻيءَ جي ڦيري کي تصويرن سان بيان ڪريو.
- ii. ٻوڏون ڪيئن اينديون آهن؟ اهي طريقا ٻڌايو، جيڪي انهن کي گهٽائڻ لاءِ اختيار ڪري سگهجن ٿا.
- iii. ماڻهو ڪيئن پاڻيءَ جو استعمال ڪن ٿا ۽ ان کي گدلو بڻائين ٿا؟
- iv. هيٺين اصطلاحن جي تشريح ڪريو.
- v. هيٺين جي ڀيٽ ڪريو:
 

الف. کاڌ
ب. منتقلي
پ. جمع ٿيڻ

مٿيون وهڪرو	وچولو وهڪرو	هيٺيون وهڪرو

### پنهنجي تحقيقي ۽ تفتيشي مهارتن جو استعمال ڪريو

انٽرنيٽ تي ايشيا ۾ اهڙن علائقن جي باري ۾ ڳولا ڪريو، جيڪي هيٺين قدرتي آفتن مان متاثر ٿيون آهن:

نمبر	ٻوڏون	طوفان

### استاد لاءِ نوٽ

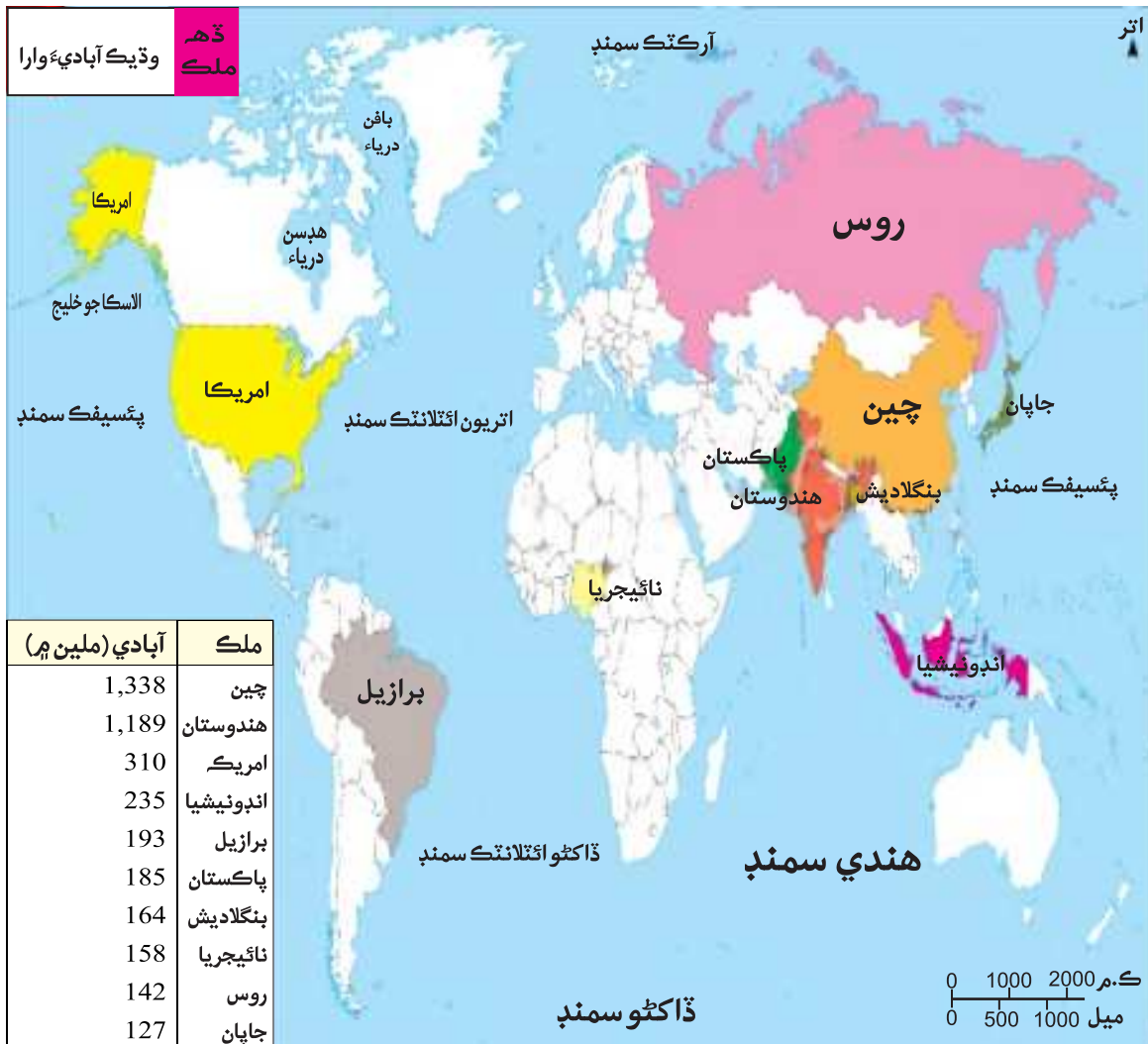
شاگردن کي انسائيڪلوپيڊيا، انٽرنيٽ ۽ اخبارن کي استعمال ڪرڻ تي همٿايو. پنهنجي ڪلاس ۾ اخبارن کي استعمال ڪرڻ جي ڪوشش ڪريو ۽ انهن مان ڄاڻ حاصل ڪريو. جيڪڏهن اسڪول وٽ وسيلا آهن ته شاگردن جي سکيا کي وڌائڻ ۽ انهن ۾ جاگرافيءَ لاءِ دلچسپي پيدا ڪرڻ لاءِ، کين پاڻيءَ ۽ ان سان لاڳاپيل موضوعن تي وڊيو پڻ ڏيکاري سگهجن ٿيون.

### شاگردن جي سکيا جا نتيجا

- دنيا جي نقشي تي مک آبادي وارا علائقا ۽ انهن علائقن جا طبعي اهڃاڻ ڳولڻ.
- آباديائي ورڇ ۽ طبعي ماحول وچ ۾ لاڳاپي جي وضاحت ڪرڻ.
- لڏپلاڻ ۽ ڪنهن ٻئي ملڪ ۾ داخل ٿيڻ جي وضاحت ڪرڻ ۽ ٻنهي ۾ فرق ڄاڻائڻ.
- ٻين ملڪن ڏانهن لڏپلاڻ جي ڪارڻن ۽ انهن ملڪن جي نشاندهي ڪرڻ، جن ڏانهن پاڪستاني هجرت ڪن ٿا.
- انهن ملڪن ۽ ڪارڻن جي نشاندهي ڪرڻ، جن جي ڪري ماڻهو پاڪستان ڏانهن لڏپلاڻ ڪئي (مثال طور، 1947ع کان 1950ع تائين، جي لڏپلاڻ ۽ 1980ع ۾ افغانستان مان لڏپلاڻ)
- پنهنجيءَ برادريءَ مان اُهي ڪٽنب ڳولڻ، جيڪي لڏپلاڻ ڪري آيا ۽ اهو ڄاڻڻ ته اُهي ڇو ۽ ڪٿان لڏي آيا آهن.
- رضاڪارائيءَ ۽ زور زبردستيءَ واري هجرت وچ ۾ فرق بيان ڪرڻ.
- اصطلاح ”پناهگير“ جي تشريح ڪرڻ.
- ڪارڻ ڄاڻائڻ ته ڇو پناهگير پنهنجا اصلوڪا گهر ڇڏڻ تي مجبور ڪيا ويندا آهن.
- ڪارڻ ڄاڻائڻ ته ڇو ماڻهو هڪ جاءِ کان ٻي جاءِ ڏانهن لڏي سگهن ٿا.
- بهراڙين مان شهرن ڏانهن لڏپلاڻ جي تشريح ڪرڻ.
- بهراڙين مان لڏپلاڻ تي مجبور ڪندڙ ۽ شهرن مان لڏپلاڻ تي مجبور ڪندڙ عنصرن جي وضاحت ڪرڻ.
- واضح ڪرڻ ته ڪيئن لڏپلاڻ، مختلف ملڪن تي اثر ڇڏي ٿي.
- آبادڪاريءَ جي اصطلاح جي تشريح ڪرڻ ۽ آبادڪاريءَ جي مختلف قسمن جي نشاندهي ڪرڻ.
- آبادڪاريءَ جي اوسر جي فائدين ۽ مسئلن تي بحث ڪرڻ.
- انهن عنصرن جي نشاندهي ڪرڻ، جيڪي آبادڪاريءَ جي ماڳ تي اثرانداز ٿين ٿا.
- بيان ڪرڻ ته ڪيئن اوائلي آبادڪاريءَ لاءِ ماڳ چونڊيا ويا.
- آبادڪاريءَ جي مختلف طريقن (مثال طور، ڇڙ وڇڙ، گروهه، قطاريل) کي بيان ڪرڻ.
- آبادڪارين جي مختلف ڪارگزارين جي وضاحت ڪرڻ.
- بيان ڪرڻ ته ڪيئن آبادڪاريون تبديل ٿين ٿيون.
- ماڳ جي نقشي تان آبادڪاريءَ لاءِ بهترين ماڳ جي نشاندهي ڪرڻ، ڪنهن سهمت پٽي تي پهچڻ ۽ فيصلو پيش ڪرڻ.

### تعارف

هن باب ۾ اوهين سکندا ته ماڻهو، هڪ جاءِ کان ٻي جاءِ ڏانهن ڇو لڏيندا آهن ۽ اوهان کي انساني آبادين جي تصورن کان واقف ڪرايو ويندو. اوهين لڏپلاڻ، ڪنهن ٻئي ملڪ ۾ داخل ٿيڻ ۽ ترڪ وطن جا تصور سکندا. اوهان کي انڊونيشيا ۽ شام ۾ تازو ئي ماڻهن جي چرپر کان واقفيت ڪرائي ويندي. هيءُ باب اوهان کي شهري توڻي ٻهراڙيءَ جي آبادڪارين جي تصورن، آبادڪاريءَ جي قسمن (گروهه، ڇڙوڇڙ، قطاريل) ۽ ڪيئن آبادڪاريون ڳوٺن، ننڍن شهرن ۽ وڏن شهرن ۾ تبديل ٿين ٿيون، کي سمجهڻ ۾ مدد فراهم ڪندو. آبادڪارين جي مختلف ڪارگزارين کي پڻ بحث هيٺ آندو ويندو. اوهين ڪنهن خاص آبادڪاريءَ ۾ رهندڙ ماڻهن جي مڪن کي پرکيندا.



#### گهڻي آباديءَ وارا ڏهه ملڪ

مٿي ڏنل دنيا جي نقشي ۾، اوهين ڪنڊ ڏسي سگهو ٿا ۽ اوهين وڏي پئماني تي ڳتيل ملڪن جي نشاندهي ڪري سگهي ٿا. پوئين باب ۾، اوهان پيرائتي نموني ايشيا جي طبعي اهڃاڻن جي باري سڳيو آهي. هن باب ۾ اوهين آباديءَ جي حجم ۽ طبعي ماحول وچ ۾ رابطن کي ڄاڻي سگهندا.

اها ڳالهه اوهان جي ڌيان ۾ ايندي ته گهڻا ماڻهو جڏهن رهڻ جي هڪ جاءِ کان ٻي جاءِ ڏانهن لڏيندا آهن ته جنهن جاءِ تي اهي پناهه وٺندا آهن، اُتان جي آبادي گهڻي ٿي ويندي آهي. هيٺ ڏنل جدول (ٻئي صفحي تي)، طبعي عنصرن جي ڪري آباديءَ جي بنهه گهڻي گهٽائيءَ جي وضاحت ڪري ٿي.

طبعي عنصر	آبادي جي بنهه گهڻي گهٽائي
زميني سطح (شڪل ۽ زمين جي اوجائي	آبادي جي گهٽائيءَ وارن علائقن ۾، زمين گهڻي ڀاڱي سڌي ۽ هيٺاهين هوندي آهي، جيڪا آبادڪاريءَ جي وڌڻ کي همٿائيندي آهي. اهڙي زمين تعمير لاءِ سهنجي هوندي آهي ۽ اُتي سامان سولائيءَ سان اچي وڃي سگهندو آهي. آباديءَ جي گهٽ گهٽائيءَ وارن علائقن ۾، زمين گهڻي ڀاڱي ناهموار، لاهياري ۽ سامونڊي سطح کان مٿي هوندي آهي. هيٺاهين زمين سڌي هوندي آهي، جيئن ڀارت ۾ گنگا ماڻي.
وسيلا	وسيلن (جهڙوڪ، کوئلو، تيل، ڪاٺ ۽ ماهيگيري) سان مالا مال علائقا ڳڻيل نموني آباد ٿيڻ ڏانهن لاڙو رکندڙ هوندا آهن، جيئن اولهه يورپ.
آبهوا	اُها آبهوا، گهڻي ڀاڱي، سڀ کان وڏي آباديائي اوسر کي زور وٺرائيندي آهي، جيڪا ٻنهي رُخن کان گهڻي انتها تي رسيل ناهي هوندي. گرم آبهوا وارن علائقن ۾ ڳڻيل آباديءَ جو لاڙو موجود هوندي آهي، ڇاڪاڻ ته اُنهن ۾ گهڻا مينهن ۽ گرمي فصلن کي تيار ڪندا آهن. مثال طور، برطانيه.
نباتات	جيڪڏهن نباتات هيٺ ٻيٽل هوندي آهي، ان کي ختم ڪرڻ سهنجو هوندي آهي، تنهنڪري اُها آبادڪاريءَ کي همٿائيندي آهي.
پاڻي	پاڻيءَ جي صاف شفاف فراهميءَ تائين رسائي، ڪنهن علائقي جي آباديءَ جي گهٽائيءَ جي تعين ۾ ضروري هوندي آهي. جتي پاڻيءَ جي رسد بهتر هوندي، اُتي آبادين ۾ گهٽايون ڏنيون وينديون.
مٽي	جيڪڏهن زمين شاهوڪار ۽ زرخيز آهي ته اڪثر ڪري آباديءَ جي گهٽائي گهڻي هوندي آهي، ڇاڪاڻ ته ماڻهو سٺا فصل پيدا ڪرڻ جي لائق هوندا آهن.

## آبادي ۽ فطري ماحول

اهو انصاف نه هوندو ته ماحول جي بگاڙ لاءِ، سڄو الزام آباديءَ تي مڙهجي. ماحول کي بگاڙڻ جا ڪي ٻيا دخل ڏيندڙ عنصر آهن، جنهن ۾ قدرتي وسيلن جي وڏي پئماني تي ڪپت، وڌندڙ صنعتڪاري ۽ اڻ نهڪندڙ حڪومتي پاليسيون شامل آهن.

<p><b>سرگرمي</b></p> <p>اوهان جي علائقي ۾ موجود قدرتي ۽ انسانن جي تيار ڪيل وسيلن جا نالا لکو.</p> <p>قدرتي (1) _____ (2) _____ (3) _____ (4) _____</p> <p>انسانن جا تيار ڪيل (1) _____ (2) _____ (3) _____ (4) _____</p> <p>پنهنجي عملن جي تياريءَ ۾ مدد ماڻڻ لاءِ هن لکت کي پڙهو:</p> <p>گهڻا ماڻهو گهڻا وسيلا گهرن ٿا ۽ گند ڪچرو پيدا ڪن ٿا. ڇڻي نموني، وڌندڙ آباديءَ جي چئلينجن مان اهو هڪ آهي ته گهڻن ماڻهن جي موجودگي، محدود انگ ۾ وسيلا وٺي ٿي، جنهن جي ڪري ماحول تي طلب جو بار پوي ٿو.</p>
---

## عالمي ماحول تي لڏپلاڻ جا اثر

ڌرتيءَ جي آبادي، وڏي پئماني تي پئي وڌي آهي. ڪيترن ئي حوالن کان، اها انسانيت لاءِ هڪ خوشخبري آهي. ٻارن جي موت جي شرح گهٽجي رهي آهي، زندگيءَ ۾ اميد وڌي رهي آهي ۽ ماڻهو، سراسري طرح، تاريخ جي هر ڪنهن زماني کان وڌيڪ صحتمند آهن ۽ وڌيڪ بهتر نموني پلجن ٿا. تنهن هوندي به، ساڳئي زماني ۾، عالمي ماحول ۾ تبديليون وڌڻ شروع ٿيون آهن. هيٺ ڏنل جدول اوهان جي تبديلين کي سمجهڻ ۾ مدد ڏيندي:

اهڃاڻ	تبديليون
جاگرافي	آبهوائي تبديلي ۽ زمين جي استعمال ۾ تبديلي
ماحول	گڏلاڻ وڌي آهي
اقتصاديات	وسيلا گهٽجي رهيا آهن
سماجي	ثقافتي انضمام وڌي رهيو آهي
ٽيڪنالاجي	مشتينون انساني سگهه تي حاوي ٿي ويون آهن

### سرگرمي

هيٺ ڏنل جدول کي پڙهو ۽ ان علائقي جي ماحول کي سڌارڻ لاءِ عمل لکو، جتي اوهين رهو ٿا.

ماحول تي اثر	آباديءَ جي ورڇ	عمل آڻڻ/اسين وٺي سگهان ٿا
طرز زندگي ۽ ڪپت جا طريقا	گهٽيل آباديءَ وارا علائقا - وڏا شهر	
	ٿوري آباديءَ واري علائقا - ڳوٺ ۽ ننڍا شهر	
گرين هائوس گئسن جا اخراج گهٽجن ٿا (عالمي گرمي)	گهٽيل آباديءَ وارا علائقا - وڏا شهر	
	ٿوري آباديءَ واري علائقا - ڳوٺ ۽ ننڍا شهر	
وسيلن تي دٻاءُ جهڙوڪ پاڻي، خوراڪ ۽ توانائي	گهٽيل آباديءَ وارا علائقا - وڏا شهر	
	ٿوري آباديءَ واري علائقا - ڳوٺ ۽ ننڍا شهر	
گڏلاڻ بيلن جو ختم ٿيڻ	گهٽيل آباديءَ وارا علائقا - وڏا شهر	
	ٿوري آباديءَ واري علائقا - ڳوٺ ۽ ننڍا شهر	



## لڏپلاڻ، ترڪ وطن ۽ ڪنهن ٻئي ملڪ ۾ داخل ٿيڻ

جڏهن ماڻهو رهڻ جي هڪ جاءِ کان ٻي جاءِ ڏانهن رهڻ لاءِ وڃن ٿا ته ان کي لڏپلاڻ چئبو آهي. لڏپلاڻ، شايد، ايتري پراڻي آهي، جيتري انسانذات پاڻ آهي. تنهن هوندي به، تڪڙي ترقيءَ ۽ آباديءَ جي دٻاءُ، لڏپلاڻ جي ڪارڻن کي تبديل ڪري ڇڏيو آهي. ڪيترائي ماڻهو ملڪ جي جاگرافيائي حدن اندر، بهتر نوڪري يا سماجي حيثيت لاءِ لڏپلاڻ ڪن ٿا، انهيءَ کي ”چونڊيل لڏپلاڻ“ چئبو آهي. ترڪ وطن، ڊگهي عرصي لاءِ ۽ هميشه لاءِ ملڪ ڇڏڻ کي چيو ويندو آهي. جڏهن ته ٻئي ڪنهن ملڪ ۾ داخل، ڪنهن ملڪ ۾ ڊگهي عرصي تائين ۽ مستقل نموني داخل ٿيڻ کي چئبو آهي. ڪي اهڙا ماڻهو آهن، جن کي حڪومتون، عارضي طرح، فوجي آپريشنن، قدرتي آفتن يا ٻئي ڪنهن سياسي سبب جي ڪري لڏڻ تي مجبور ڪنديون آهن، انهيءَ کي زوري لڏپلاڻ چيو ويندو آهي. اهڙن تحريڪن کي داخلي طرح تڙيل ماڻهو (IDPs) چيو ويندو آهي. جيڪي ماڻهو پنهنجي اباڻي وطن مان جنگ، دهشت واري صورتحال ۽ غير يقيني حالتن جي ڪري لڏپلاڻ آهن، تن کي پناهگير چيو ويندو آهي.

### سرگرمي

بحث ڪريو ۽ ترڪ وطن ۽ ڪنهن ٻئي ملڪ ۾ داخل ٿيڻ جي تصورن وچ ۾ فرق ڄاڻايو، ۽ پڻ ڪلاس ۾ رضاڪارائي ۽ زوري لڏپلاڻ جي باري ۾ بحث ڪريو ۽ اهو ڪلاس اڳيان پيش ڪريو.

### استاد لاءِ نوٽ

استاد کي گهرجي ته شاگردن جا گروهه ٺاهي ۽ کين ترڪ وطن ۽ ٻئي ملڪ ۾ داخل ٿيڻ جي فائدن ۽ نقصانن جي باري ۾ بحث کي مشغول ڪري.

## لڏپلاڻ جا ڌڪيندڙ ۽ چڪيندڙ عنصر

اها هڪ اهڙي حالت آهي، جنهن ۾ ماڻهو انهيءَ جاءِ تان لڏڻ لاءِ مجبور ڪيا ويندا آهن، جتي اُهي رهندا آهن. مثال طور، صحت جي خرابي، نوڪرين يا رهڻ لاءِ بهتر سهولتن جي اڻپونڊ. ڌڪڻ جي ابتڙ تي حالت آهي: چڪڻ، جنهن مان مراد هيءَ آهي ته اهي ماڳ، جيڪي ماڻهن کي بنيادي سهولتن، جهڙوڪ، بجلي، پاڻي، صحت، تعليم ۽ روزگار، سان ڀريل آبادي رهڻ لاءِ آڇيندا آهن.



- زندگيءَ جي معيار ۾ بهتري
- بهتر صحت سنڀال ۽ خدمتن جي دستيابي
- مختلف ملازمتن جا موقعا
- گهڻو وڌيڪ اجورو
- سماجي مجبورين جو نه هجڻ
- آئيندي ۾ بهتريءَ جا امڪان



- آباديءَ جو دٻاءُ
- ناقص ڍانچو
- اڻپورا ملازمت جا موقعا
- اڍنگا تعليمي موقعا
- ناقص صحت سنڀال
- حياتياتي مسئلا
- قدرتي آفتون
- سماجي مجبوريون

### ڇا اوهين ڄاڻو ٿا؟

پاڪستان جو قيام 1947ع ۾ عمل ۾ آيو ۽ آزاديءَ دوران، مهاجرن جو وڏو انگ، پاڪستان کان ڀارت ۽ ڀارت کان پاڪستان ڏانهن لڏيندي ڏٺو ويو. لڳ ڀڳ هڪ ڪروڙ ماڻهن، هندستاني ننڍي کنڊ اندر، لڏپلاڻ ڪئي. اها ننڍي کنڊ جي تاريخ ۾ وڏين لڏپلاڻن مان هڪ هئي.

پاڪستان ۾، اسين ڏسندا آهيون ته مهارتن وارا ۽ پڙهيل لکيل ماڻهو ٻين ملڪن جهڙوڪ سعودي عرب، برطانيه، آمريڪا، چين ۽ دبئيءَ ڏانهن لڏيندا رهندا آهن. سڀيا ورتل ۽ پڙهيل لکيل ماڻهن جي لڏپلاڻ کي روڪڻ لاءِ حڪومت کي گهرجي ته اعليٰ نموني سڀيا ورتل ۽ پڙهيل لکيل ماڻهن کي ملڪ ۾ رکڻ لاءِ مناسب روزگار جا موقعا ۽ مراعتون فراهم ڪري ته جيئن ملڪ نه ڇڏين.

هن وقت، سڄي دنيا ۾ ڪل ستر لک پاڪستاني لڏي ويل آهن. انهن جي گهڻائي اولهه جي سڌريل ملڪن ۾ رهي ٿي. جڏهن ته ويهه لک ماڻهو وچ اوڀر ۾ رهي ٿي.

### سرگرمي

ايشيا جي انهن ملڪن جا نالا ڄاڻايو، جن ڏانهن پاڪستاني وڏي انگ ۾ لڏپلاڻ ڪئي آهي. جيڪڏهن اوهان کي ڪنهن ٻئي ملڪ ڏانهن وڃڻ جي اختيار ملي ته اوهين ڪهڙو ملڪ چونڊيندا ۽ ڇو؟

## داخلي لڏپلاڻ (شهر/ڳوٺن يا شهرن اندر لڏپلاڻ)

ماڻهو ڳوٺن کان مستقل نموني شهرن ۾ وڃي رهڻ لاءِ لڏيندا آهن. اهڙي عمل کي داخلي لڏپلاڻ چئبو آهي.

### سرگرمي

ڇا اوهين داخلي لڏپلاڻ جي، گهٽ ۾ گهٽ، ٽن ڪارڻن کي سوچي سگهو ٿا؟  
اوهو ڇاچيو ته اوهان جي ڪٽنب ڪيترا ڀيرا رهڻ لاءِ جايون تبديل ڪيون آهن ۽ ڇو؟

## بهرائين کان شهرن ڏانهن لڏپلاڻ

جڏهن ڳوٺاڻي آبادي، شهري علائقن ڏانهن لڏيندي آهي ته مقامي حڪومتون تن کي نوان گهر ۽ خدمتون جهڙوڪ: پاڻي، گندي پاڻي جو نيڪال، بجلي ۽ روڊ، فراهم ڪنديون آهن. هڪڙي پاسي، ڳوٺن کان شهرن ڏانهن لڏپلاڻ، شهرن ۾ ماڻهن جي انگ ۾ اضافو ڪندي آهي، جنهن جي ڪري شهرن ۾ رهندڙن لاءِ مسئلن پيدا ٿيندا آهن، پر ٻئي پاسي، صلاحيتن ۾ واڌ ايندي آهي. جيڪڏهن ماڻهن جو وڌيل انگ روزگار سان لڳايو ويندو آهي ته اهو انهيءَ جاءِ جي اقتصادي اوسر سڌارڻ لاءِ ڪم ڪري سگهي ٿو.

ڪنهن جاءِ جي آبادي، سدائين ساڳي نه رهندي آهي، پر اها تبديل ٿيندي رهندي آهي. اها تبديلي ڪيترن ئي عنصرن جي ڪري واقع ٿيندي آهي، جيڪي ماڻهن کي هڪ جاءِ کان ٻي جاءِ ڏانهن ڇڏڻ ڪرڻ ڏانهن ڇڪين ٿا. اسين، منڍ ۾، ڳوٺن کان شهرن ڏانهن ماڻهن جي ڇڙڇڙ کي ڏسنداسين. اوهان جي خيال ۾، ماڻهو ڇالاڻ ڳوٺاڻن علائقن کان شهري علائقن ڏانهن لڏين ٿا؟  
ماڻهو اقتصادي ڪارڻن جي ڪري اهڙي ڇڙڇڙ ڪندا آهن. بهتر معاشي ذريعن مان ڪمائڻ وسيلي ڳوٺاڻا ماڻهو بهتر معياري زندگي گذارڻ لاءِ لڏپلاڻ ڪندا آهن، جنهن ۾ ڊگهي مدي واري ملازمت ۽ ڌنڌي ڪرڻ جي موقعن جي دستيابي شامل آهي، جيڪا سندن زندگيءَ جي معيار کي بهتر ڪري سگهي ٿي.

ماڻهو فصلن مان لاپ نه پرائن، ٻوڏن ۽ ڪنهن خاص علائقي ۾ سوڪهڙي يا ڏڪار جي ڪري لڏيندا آهن. لڏڻ جا ڪارڻ سماجي پڻ ٿي سگهن ٿا، جيئن: ٻارن جي بهتر تعليم جي خواهش، صحت جون سڌريل سهولتون يا ست ڏينهن زمين تي ڪم ڪرڻ جي ابتڙ ڏهاڙي تي ست ڏينهن مزدوري ڪرڻ کي ترجيح ڏيڻ. گهڻي ڀاڱي، ڪارڻ هيٺين عنصرن جو ميلاپ آهن.

### سرگرمي

پنهنجي اوسي پاسي ۾، اهڙن ڪٽنبن جي نشاندهي ڪريو، جن هلندڙ ڏهاڪي ۾، لڏپلاڻ ڪئي آهي. بهراڙين کان شهرن ڏانهن لڏپلاڻ جو مواد، اوهان کي انگن اکرن جي درجيبندي ڪرڻ ۾ مدد ڏيندو.

ڪٽنب جو نالو	ڪٿان کان لڏيو	ڪيڏانهن لڏيو	اهي عنصر جن لڏپلاڻ تي مجبور ڪيو	ٻيو ڪو تبصرو

## ڪن ايشيائي ملڪن ۾ داخلي چرپر

ملڪ/ڪنڊ	چرپر جا طريقا
چين	مرڪز ۽ اوڀر جي نئين صنعتي علائقن (خاص طرح بيجنگ، شنگھائي ۽ پرل نديءَ جي ڪنار) ڏانهن ٻهراڙين جي علائقن مان ماڻهن جي وڌڻ وهڪرن، هڪ ڏه کان پندرهن ڪروڙن جي هڪ ”وهندڙ آبادي“ پيدا ڪئي آهي.
ايشيا (ڪنڊ)	2006ع ۾، داخلي طرح دربدر ماڻهو ٽيهه لک هئا، جن مان ستاويهه لک وچ اوڀر ۾ هئا. انهن لڏپلاڻ جا مک ڪارڻ هئا: تڪرار، تشدد يا انساني حقن جي حوالي کان زيادتي.
ڏکڻ اوڀر ايشيا ۽ ننڍو صحارا وارو افريڪا	آمدني يا ڪمائيءَ جي موقعن مان فائدي ماڻڻ لاءِ لکين ماڻهو شهري ۽ ٻهراڙين جي علائقن ۾ ايندا ويندا رهن ٿا.

## ايشيائي ملڪن ۾ لڏپلاڻ جا لاڙا

ايشيائي لڏپلاڻ، گهڻي ڀاڱي، گهٽ مهارتون رکندڙ پورهيتن تي ٻڌل رهي آهي، پر پوين ٽن ڏهاڪن ۾، پيشيورائينون مهارتون رکندڙ، انتظامي ماهر، فني ماهر ۽ ٻيا اعليٰ مهارتون رکندڙ ماڻهو وڌيا آهن. اصطلاح ”دماغي وهڪ“ انهن سکيا ورتل ماڻهن کي ظاهر ڪري ٿو، جيڪي بهتر ڪم جي حالتن جي ڳولا ۾ هڪ ملڪ کان ٻئي ملڪ چرپر ڪندا رهن ٿا. هڪ اهم اڀرندڙ لاڙو، ايشيا اندر اعليٰ مهارتون رکندڙ ماڻهن جي چرپر جي اوسر آهي. علائقائي لڏپلاڻ جا وهڪرا وڌيڪ گوناگون ٿي رهيا آهن. ڀارت، جاپان، سنگاپور، تائيوان، ڪوريا ۽ ملائيشيا اهڙا ملڪ آهن، جيڪي، عارضي توڻي مستقل بنيادن تي، پرڏيهي پيشيور ماڻهن کي ڇڪي رهيا آهن.

سرگرمي

مٿي بحث ڪيل لاڙي کي نظر ۾ رکندي، ٻڌايو ته لڏپلاڻ ڪيئن مختلف ملڪن کي اثر وجهي ٿي.

## پناهگير

### ڇا اوهين ڄاڻو ٿا؟

ٻئي ملڪ ۾ پناه وٺندڙ، هڪ اهڙو ماڻهو هوندو آهي، جيڪو ڪنهن تشدد يا سزا جي ڊپ کان بچي نڪرندو آهي يا هن (قانوني يا جسماني) تحفظ لاءِ، ڪنهن ملڪ ۾ درخواست ڏئي آهي، پر کيس گهريل تحفظ لاءِ اڃا تائين، درخواست ڪيل ملڪ پاران اهل نه سمجهيو ويو آهي. جرمني، يورپ ۽ دنيا ۾ پناه وٺندڙن لاءِ سڀ کان وڌيڪ ترجيحي ماڳن مان هڪ آهي. داخلي طرح بي گهر ٿيل ماڻهو اهو آهي، جيڪو پنهنجي ملڪ جي حدن تي اندر رهي پيو، پر پنهنجي گهر يا علائقي ۾ محفوظ نموني رهڻ جوڳو ناهي. پاڪستان جي فاتا جي علائقن جا ماڻهو، سال 2015-2016ع ۾ داخلي طرح بي گهر ٿيا. هاڻي اهي پنهنجن گهرن ڏانهن واپس وڃي رهيا آهن.

پناهگير هڪ اهڙو ماڻهو هوندو آهي، جيڪو نسل، مذهب، قوميت يا سياسي راءِ جي بنياد تي ڪنهن يوگنا (ڊپ)، تشدد جي ڪري پنهنجي اصلوڪي يا دائمي رهائش واري ملڪ کان ٻاهر هوندو آهي. پناهگير ڪنهن نامناسب ورتاءِ جي ور چڙهيل گروه يا ”سماجي گروه“ جو ميمبر پڻ ٿي سگهي ٿو يا پناهگير ڪنهن جنگ جي ڪري پنهنجن اصلوڪن ماڳن مان پاڻ بچائي بچي نڪرندڙ ماڻهو به ٿي سگهن ٿا. جيئن 1947ع ۾ هڪ اندازي پٽاندڙ، هڪ ڪروڙ، چاليهه لک ماڻهو بي گهر ٿيا هئا. تڏهن ڀارت جا مسلمان پاڪستان ڏانهن ۽ پاڪستاني هندو ڀارت ڏانهن پڄا هئا.



ماڻهو ڀارت کان پاڪستان ڏانهن لڏپلاڻ ڪندي. ريل مسافرن سان گڏيل نموني سٿيل آهي.



شام جا پناهگير



افغاني پناهگير

### ڇا اوهين ڄاڻو ٿا؟

دنيا ۾ هڪ ڪروڙ 95 لک پناهگير آهن. داخلي طرح بي گهر ٿيل ماڻهن سميت، پنج ڪروڙ 95 لک پناهگير، پناه وٺندڙ ۽ داخلي طرح بي گهر ٿيل ماڻهو آهن. پناهگيرن جي ڇرپر جي حوالي سان، اوڀر ايشيا ۽ پئسفڪ ملڪ، وچ اوڀر، ڏکڻ ايشيا ۽ وچ ايشيا جي ڀيٽ ۾، ڪنهن قدر امن ڀريا رهيا هئا.

2008ع جي پڇاڙيءَ ۾، تباهه ٿيل افغانستان پناهگيرن جو سڀ کان وڏو عالمي وسيلو بڻيو. گڏيل قومن جي اداري جي پناهگيرن لاءِ قائم ڪيل اداري ”يو اين ايڇ سي آر“ پٽاندر، افغانستان مان اناويه لک (پناهگيرن جي عالمي ڳاڙهيتي جو چوٿون حصو) ماڻهو دنيا جي 69 ملڪن ۾ پناه لاءِ پهتا. ان کان اڳي، 1979ع ۾ پڻ پهريون ڀيرو

ڀيرو ماڻهو، روس جي ڪاهه جي ڪري ڀڳا هئا. 2008ع ۾، پاڪستان پناهگيرن جي وڏي انگ يعني لڳ ڀڳ ارڙهن لک ماڻهن جي ميزباني ڪئي، جيڪي لڳ ڀڳ سمورا افغانستان کان آيل هئا.

ايشيا ۽ پئسفڪ علائقو سنهتر لک ماڻهن جي پناهه بڻيل آهي، جن مان پنجويهه لک پناهگير آهن، اڻويهه لک داخلي طرح بي گهر ٿيل ماڻهو آهن ۽ چوڏنهن لک غير رياستي ماڻهو آهن. پناهگيرن جي گهٽائيءَ جا ماخذ افغانستان ۽ میانمار آهن.

افغان پناهگير آبادي، دنيا ۾ سڀ کان وڏي توسيعي حالت کي جوڙي ٿي. 96 سيڪڙو افغان پناهگير. پاڙيسري اسلامي ملڪن ايران ۽ پاڪستان ۾ رهن ٿا، جن پوين ٽن ڏهاڪن کان، دل کولي، سندن ميزباني ڪئي آهي.

### سرگرمي

پنهنجن استادن يا پنهنجي ڪٽنب يا علائقي جي ڄاڻو ماڻهن سان بحث ڪريو ۽ کين اها ڄاڻ فراهم ڪرڻ لاءِ چئو، جيڪا اوهان هيٺ ڏنل جدول ۾ استعمال ڪري سگهيو.

ڪهڙي ملڪ کان لڏي	ڪهڙي ملڪ ڏانهن لڏيو	ڪارڻ



## آبادڪاريون ۽ شهري اوسر



مٿين تصويرن کي ڏسو. اوهين ننڍين ڇتين واريون جايون ۽ اوچيون عمارتون ڏسندا. تصويرون مختلف قسمن جي آبادڪاريءَ کي ظاهر ڪن ٿيون. ڇا اوهين ڄاڻو ٿا ته آبادڪاري ڇا هوندي آهي؟



آبادڪاري، هڪ اهڙي جاءِ هوندي آهي، جتي ماڻهو رهندا آهن، ڪم ڪندا آهن، ٻين سان گڏيل عمل ۾ ايندا آهن ۽ پنهنجين سرگرمين کي منظم ڪندا آهن. آبادڪاريون، ماحول سان ماڻهن جي سرگرميءَ کي ظاهر ڪنديون آهن. آبادڪاريون، ڊگهي عرصي ۾، هوريان هوريان وڌنديون ۽ اسرنديون آهن ۽ پوءِ پنهنجي حجم، وضع ۽ پيچيده عملن ۾ تبديل ڪنديون آهن. جڏهن انسان خانو بدوش طرز زندگي (هڪ جاءِ کان ٻيءَ جاءِ ڏانهن لڳاتار لڏڻ واري حالت) ڇڏي ته آبادڪاريون پيدا ٿيڻ لڳيون.

- سڀ کان اوائلي آباديون، ندين جي ڪنارن ڀرسان اُسرڻ، ڇاڪاڻ ته:
- اُتي نديون وڏيون هيون ۽ ان جي پاسن ۾ وڏا سيلابي ميدان هئا.
  - اُتي نديءَ جي ٻوڏ ۾ آندل لٽ جي ڪري زرخيز زمين هئي.
  - اُتي پوکيءَ راهيءَ ۽ گهريلو استعمال لاءِ نديءَ مان مستقل پاڻي فراهم ٿيندو هو.
  - اُتي گرم ننڍي درجي جي خط استوائِي آبهوا موجود هئي ۽ مختلف وقتن تي مينهن وسندو هو.

سرگرمي	
هاڻي، اوهين اهو بيان ڪريو ته اوهين ڪٿي رهو ٿا؟ هن سرگرميءَ کي مڪمل ڪرڻ لاءِ اوهان کي پنهنجيءَ برادريءَ جي ماڻهن جي گهرج پئجي سگهي ٿي.	
جڳهه جو نالو	
علائقو	
مقامي ايراضي	
آبادي	
صورتحال	
شڪل	
عمل	

## آبادين جا نمونا

### ڇا اوهين ڄاڻو ٿا؟

دنيا جون اوائلي آباديون، ميسوپوٽيميا جي بابل، ڀارت ۾ هڙپا، چين جي علائقي يانگ ۽ مصر جي علائقي لُزر ۾ هيون.

آبادين جا نمونا زمين جي طبعي اهڃاڻن، مقامي جاءِ ۽ اُتي رهندڙن طرز زندگيءَ جي صورتحال جي بنياد تي طئه ٿيندا آهن. مقامي ايراضي، زمين جو اُهو ٽڪرو هوندي آهي، جنهن مٿي گهر تيار ڪيو ويڻو هوندو آهي، جتي پاڻيءَ جي فراهميءَ جي دستيابي، گندي پاڻيءَ جي نيڪال جي انتظام کي ڏٺو ويندو آهي. جڏهن ته صورتحال ۾، رابطي جا ذريعا، گاڏين جي اچ وڃ جي سهولت ۽ محفوظ ماحول شامل هوندو آهي.

آبادڪاريون ٽن درجنبندين ۾ آڻي سگهجي ٿيون: ڪوتائيءَ جي ڪم واريون آبادڪاريون، مڇيءَ مارڻ جي ڪم واريون آبادڪاريون ۽ صنعتي آبادڪاريون. هيٺ ڏنل آبادڪاريءَ جا نمونا، عمومي طرح، شهرن توڻي ٻهراڙين ۾ ڏنا ويا آهن.

**چٽوچڙ آبادڪاريون:** ان نموني جون آبادڪاريون، وڏي علائقي ۾ وڪريل حالت ۾ هونديون آهن، جتي گهر، گهر کان الڳ هوندو آهي.



**قطاريل آبادڪاريون:** ان نموني جون آبادڪاريون هڪ روڊ، واه يا ريل جي پٽڙين جي پاسن سان لڳو لڳ قطار جي صورت ۾ هونديون آهن.

**گڏيل ۽ ڳنڍيل آبادڪاريون:** ان نموني جون آبادڪارين ۾ سٺو يا سٺو کان گهٽ ڪيترن ئي هزارن تائين آبادي هوندي آهي. گڏيل يا ڳنڍيل آبادي، ڳوٺن جي شڪل ۾، ايشيا جي لڳ ڀڳ سمورن ملڪن ۾ ڏسڻ ۾ اچن ٿيون.

#### سرگرمي

تصوير ۾ ڏسو ۽ ان کي انهيءَ آبادي جي نموني سان پڻيو، جنهن ۾ اوهين رهو ٿا.

#### استاد لاءِ نوٽ

ايشيا جي ڪن گڏيل ۽ ڳنڍيل آبادين جا نالا ڳڻايو. اوهين اهڙا تفصيل انٽرنيٽ تان حاصل ڪري سگهو ٿا. هنن لفظن جي گوگل تي ڳولا ڪريو: آبادي، آباديءَ جا نمونا، ايشيائي ملڪ.

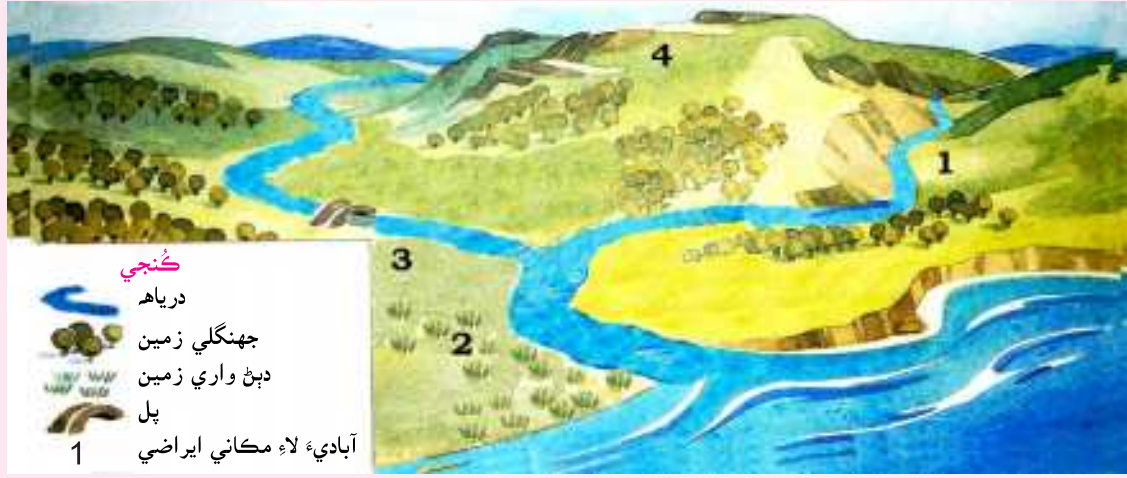
### آبادين جي موجودگيءَ جي جاءِ کي متاثر ڪندڙ عنصر



جتان ڪا آبادي شروع ٿئي ٿي، اسين آباديءَ جي انهيءَ مقامي ايراضيءَ کي ”جاءِ“ (Place) سڏيندا آهيون ۽ آباديءَ جو مقامي هنڌ چونڊيو ويندو آهي، ڇاڪاڻ ته انهيءَ کي چونڊڻ لاءِ ڪيترائي جوڳا ڪارڻ هوندا آهن. ڪنهن خاص هنڌ تي، سڌي زمين، ڪنهن آباديءَ جي جاءِ جي چونڊ لاءِ چڱي هوندي آهي.

سڌي زمين تعمير لاءِ وڌيڪ سهنجي هوندي آهي ۽ اها فصلن پوکڻ لاءِ مناسب هوندي آهي.

ايراضين جي نقشي تي آباديءَ لاءِ سڀ کان سٺي ماڳ کي ڳوليو. ڪنهن سهمت پٽي تي پهچو ۽ فيصلو پيش ڪريو.



## آباديون ۽ انهن جا مقصد (Settlement and Its Functions)

هڪ آبادي، اهڙي جاءِ هوندي آهي، جتي ماڻهو رهندا آهن. ڪنهن آباديءَ جي اسرڻ لاءِ اهو ضروري آهي ته ان جو صحيح نموني استعمال ڪيو وڃي. آباديءَ جي انهيءَ استعمال کي ”آباديءَ جو مقصد“ چيو ويندو آهي. مختلف آبادين جا مختلف مقصد هوندا آهن، جن ۾ صنعتي شهر، موڪلن گذارڻ جون تفريح گاهون، بندرگاهه ۽ بازار وارا شهر شامل آهن. آباديءَ جا مقصد، آبادين جي اقتصادي ۽ سماجي ترقيءَ سان سلهاڙيل هوندا آهن ۽ انهن جي مک خدمتن جو حوالو هوندا آهن.



## اوائلي آبادين لاءِ ڪيئن ايراضيون چونڊيون ويون؟

لفظ ”ايراضيءَ“ جو مطلب آهي، اها جاءِ جتي ڪا آبادي، جيئن شهر يا ڳوٺ، اسريو هجي. اوائلي آبادڪارن ڪنهن ايراضيءَ جي چونڊ، ڪن خاص قدرتي فائدين کي نظر ۾ رکندي ڪئي هئي، جيئن:

- پيئڻ، رڌڻ پچائڻ ۽ ڌوئڻ لاءِ استعمال ٿيندڙ پاڻيءَ جي فراهمي ويجهي هجي.
- ڪچي سامان جهڙوڪ: ڪاڻ، چيڪي مٽي ۽ ٽين، جا وسيلا موجود هجن.
- اهڙي جاءِ تي رهجي، جنهن کي سهنجائيءَ سان بچائي سگهجي.
- هوا ۽ مينهن کان پناهه ملندي هجي.
- ٻين آبادين جي ويجهي هجي ته جيئن سامان جي واپار ۾ سولائي ٿي سگهي.

## شهري آباديءَ جا فائدا ۽ مسئلا





ماڻهو، گهڻو ڪري، بهتر رهڻ جي حالتن مان فائدي پرائڻ لاءِ، ڳوٺن ۽ ننڍن شهرن مان وڏن شهرن ڏانهن لڏيندا رهندا آهن. تنهن هوندي به، اهي اهڙيءَ لڏپلاڻ جي ڪري، ڪن مسئلن جي ور چڙهندا رهندا آهن. هيٺ ڏنل جدول شهري آباديءَ جي ٻن رخن کي ظاهر ڪري ٿي:

فائدا	مسئلا
خدمتن جو وسيع تر سلسلو	هجوم سان پيريل
وڌيڪ نوڪريون	وڌيڪ گڏلاڻ
خدمتن ۽ ملازمت جي جاين جو ويجهي هئڻ	وڌيڪ ڏوهه ۽ تباهي
سير تفريح جي مرڪزن، سٽيمائن ۽ ٽيٽرن وغيره جو وسيع تر سلسلو	ٽرئفڪ جو جام ٿيڻ
ڪراين جو گهٽ خرچ	گهرن جو ناقص معيار
وڏن پگهارن واريون نوڪريون	بي ترتيب ۽ اڍنگي نموني گند ذخيرو ڪرڻ
خريدڻ ۽ مساوڙ تي ڏيڻ لاءِ گهرن جي وسيع تر چونڊ	زمين جي خريداري مهانگي هئڻ

شھري رهائش ڪيئن ماڻهن جي مختلف گروهن تي اثر انداز ٿئي ٿي؟  
 شھري علائقي ۾ رهائش جا فائدا ۽ مسئلا، ماڻهن جي مختلف گروهن تي، مختلف طريقن سان اثر انداز ٿي سگهن ٿا.

**سرگرمي**

هيٺ تصويرون ٺاهيو ۽ انهن فائدين ۽ مسئلن جي قسمن جي باري ۾ سوچيو، جيڪي شھري آبادي هنن ماڻهن کي ڏيندي.

### شھر ۽ ٻھراڙيءَ جون آباديون



شھري آبادين جي مختلف ملڪن ۾ مختلف انداز ۾ تشريح ڪئي ويندي آهي، پر عمومي طرح، انهن لاءِ سمجهيو ويندو آهي ته انهن ۾ ٻھراڙيءَ جي آبادين کان آبادي وڌيڪ هوندي آهي ۽ اهي انتظامي سهولتن ۽ عملن کي جاکڙي ڪرڻ لاءِ وڌيڪ مناسب هونديون آهن.

ٻھراڙيءَ جي آبادي هڪ برادري هوندي آهي، جيڪا گهڻي ڀاڱي ابتدائي سرگرمين جهڙوڪ پوکي راهي، وڻ وڍڻ ۽ کاڌيون کوٽڻ ۾ رڌل هوندي آهي. شھري آبادي گهڻي ڀاڱي پئسن ۽ ٽئين قسم جي سرگرمين جهڙوڪ، عمل مان گذاريل خوراڪ ۽ بئنڪاري وغيره ۾ مشغول هوندي آهي. جتي عملن ۽ آباديءَ جي حجم ۽ آباديءَ جي گهٽائيءَ وچ ۾ باهمي لاڳاپو هوندو آهي.



## سرگرمي

هيٺ ڏنل ڪهاڻي پنجاه ورهيه اڳ واري راولپنڊيءَ جي آهي. اها ڪهاڻي پڙهڻ کان پوءِ ڪنهن وڏي ڄمار واري ماڻهوءَ کان انٽرويو ڪريو ۽ پنهنجي ڳوٺ، ننڍي شهر يا وڏي شهر جي ساڳئي نموني ڪهاڻي لکو. پيٽ ڪريو ته ڪيئن وقت گذرندي آبادي تبديل ٿي آهي.

پنجاه ورهيه اڳ، راولپنڊيءَ ۾ ڪي ٻه چار درجن ڪارون هونديون هيون؛ ۽ هر ماڻهو گهٽ يا وڌ اهو ڄاڻندو هو ته انهن جو مالڪ ڪير آهي. صدر صاحب، شام مهل صدر جي علائقي ۾ ڪنهن ڪتاب گهر ٻاهران ڏسي سگهيو هو. اوهين ساڻس ملي سگهندا هئا ۽ محافظن جي تنگ ڪرڻ کان سواءِ ساڻس هٿ ملائي سگهندا هئا. گهڻا ماڻهو سائيڪلن يا بگين يا عوامي بس تي سفر ڪندا هئا، جيڪا سدائين پنهنجي اسٽاپ تان وقت تي هلندي هئي. پاڪستان ۾ راولپنڊيءَ جي ريلوي اسٽيشن سڀ کان وڌيڪ صاف سٿري ۽ بحال ڄاتي ويندي هئي. ريلوائي سامان پهچائڻ جي سهولت، نالي ماتر في عيوض، اوهان جي گهر تائين پهچائيندي هئي.

تڏهن ڪي به گئس تي هلندڙ هيتر نه هوندا هئا، ڪا ٽي وي نه هوندي هئي ۽ سڀ ٻار هر ڏينهن پنهنجا ٻه ٽي ڪلاڪ ٻاهر گذاريندا هئا. پينسلين دوا اڃا تازي ظاهر ٿي هئي. ڊاڪٽر سستا هوندا هئا ۽ سندن ورتاءُ دوستاڻو هوندو هو. اُهي پنهنجين سرنجن کي جراثيمن کان پاڪ رکندا هئا. پائپن وسيلي ايندڙ پاڻي صاف ۽ شفاف هوندو هو. سڀ کان وڌيڪ ڊيجاريندڙ ڏوهه خنجرن سان وڙهڻ هوندو هو. موذن جو آواز هموار ۽ منڙو هوندو هو، خاص طرح، جڏهن اوهين ڪنهن پرڏيهي ملڪ ۾ ڪيترن ئي ورهين جي پڙهائيءَ کان پوءِ پنهنجي واپس ورندا هئا ۽ ڪي به فرقيوار فساد نه هوندا هئا. ڇهن ڪروڙن جي آباديءَ واري (اولهه اوڀر حصن تي ٻڌل) ملڪ ۾، ڀارت کان هڪ ڪروڙ ماڻهو لڏي آيا، جيڪو تاريخ جي انساني آفتن مان هڪ بدترين واقعو هو. عالمي مدد لاءِ ڪابه اپيل نه ڪئي ويئي. اسان پاڻ سمورو انتظام ڪيو. مريءَ جي سٿر کي سڀ کان وڏي عياشي سمجهيو ويندو هو. نوجوان فوجي آفيسر پورو پاڪستان ڏسڻ واري سندن اهليت تي ريس ڪندا هئا. پوين پنجاه ورهين ۾ گهڻو ڪجهه تبديل ٿي چڪو آهي. راولپنڊي 2030ع ۾ ڪيئن نظر ايندي؟

## خلاصو

هن باب ۾، ماڻهن جي رهڻ ۽ سندن انهن مقامي هندن جي باري ۾ ٻن تصورن کي سڃاتو آهي. اوهان هڪ وڏي ۾ وڏي ڪنڊ طور ايشيا، انهيءَ جي وسيع ايراضيءَ ۽ وڏي آباديءَ جي باري ۾ سڃاتو آهي. اوهان کي شهر ۽ ٻهراڙين جي آبادين جي تصورن کان واقف ڪيو ويو. اوهان سڃاتو ته شهري آباديون، عمومي طرح، ماڻهن جي چرپر جو نتيجو هونديون آهن. اوهان آڏو اهو واضح ڪيو ويو ته ماڻهو رضاڪارائي نموني لڏيندا آهن يا ڪن حالتن ۾ اهي زبردستيءَ سان لڏايا ويندا آهن. زور زبردستيءَ سان لڏايل ماڻهن کي پناهگير سڏيو ويندو آهي، ڇاڪاڻ ته اهي پناه لاءِ ڪنهن ٻئي ملڪ ۾ داخل ٿيندا آهن. ايشيا، پاڪستان ۽ ايران توڙي ترڪي ۽ لبنان جي رعايت سان پناهگيرن جو سڀ کان وڏو انگ رکي ٿو. اوهان کي مستند ڄاڻ ڳولڻ لاءِ، مختلف سکيا وارين مهارتن جهڙوڪ: نقشي کي ڄاڻڻ جون مهارتون، تحقيقي رٿائون، انٽرويو، ڄاڻ ۽ ابلاغ ذريعن جي ٽيڪنالاجي (ICT) جو متحد ٿيڻ، جي مشق ڏني ويئي.

## باب جي پڄاڻيءَ جي مشق

پنهنجيءَ ڄاڻ ۽ سمجهه جو جائزو وٺو

هيٺين سوالن جا جواب ڏيو:

- i. رضاڪارائي ۽ زور زبردستيءَ واري لڏپلاڻ وچ ۾ فرق جي وضاحت ڪريو.
- ii. زور زبردستيءَ سان لڏايل ۽ پناهگير وچ ۾ ڪهڙو فرق آهي.
- iii. پيرائتي نموني بحث ڪريو ته پناهگيرن کي پنهنجن گهرن کي ڇڏڻ لاءِ ڇو مجبور ڪيو ويندو آهي؟

مناسب لفظن سان هيٺيان خال ڀريو:

- i. ٻهراڙيءَ کان شهري زندگيءَ ڏانهن منتقلي \_\_\_\_ آهي.
- الف. عالمگيريت    ب. شهريت    پ. تعليم    ڊ. صحرائڄڻ.
- ii. اهڙو واحد شهري مرڪز، جيڪو ماڻهن، سيلن ۽ پئسي کي پاڻ ڏانهن ڇڪڻ ۾ ٻين کان اڳتي هوندو آهي، تنهن کي \_\_\_\_ چيو ويندو آهي.
- الف. ميٽروپوليٽن    ب. اوسر قطب    پ. پادري شهر    ڊ. شائتي ٿائون
- iii. اوڀر ڏکڻ ايشيا ۾ آبادي \_\_\_\_ ۾ گهيري لڳي آهي.
- الف. ندين جون ماڻهيون ۽ ساحلي ميدان    ب. جبل    ڊ. اوچا سڌا پٽ    ڊ. صحرا

### پنهنجين تحقيقي/تفتيشي صلاحيتن کي پرکيو

ڪنهن ماڻهوءَ کان انٽرويو ڪريو، جنهن هڪ يا ٻئي نموني جي لڏپلاڻ ڪئي هجي. مثال طور: ڪنهن هڪ ملڪ کان ٻئي ملڪ ڏانهن لڏيو هجي، هڪ کان ٻيءَ رياست ڏانهن چُرپر ڪئي هجي يا ڪنهن ٻهراڙيءَ کان شهر ڏانهن منتقل ٿيو هجي. موضوع تي پسمنظر واري ڄاڻ جمع ڪرڻ لاءِ سوالن ۽ پڻ ڏکيندڙ ۽ چڪيندڙ عنصرن جو سلسلو تيار ڪيو، جيڪي ڪنهن ماڻهوءَ کي هڪ کان ٻيءَ جاءِ ڏانهن منتقل ٿيڻ تي اڪسايو هجي. هڪ لکت ۾ رپورٽ تيار ڪريو.

سنڌ جي نقشي کي استعمال ڪندي، هڪ وڏو شهر، ٻه ننڍا شهر ۽ ٽي ڳوٺ ڳوليو. هيٺ ڏنل جدول ۾ نوآبادين جا نالا لکو. هر قسم جي نوآبادي ڪهڙن قسمن جون خدمتون فراهم ڪري ٿي. جدول ۾ پنهنجا جواب لکو:

شهر جو نالو	خدمتن جي فراهمي
ننڍي شهر جو نالو:	خدمتن جي فراهمي:
(1)	
(2)	
ننڍي شهر جو نالو:	خدمتن جي فراهمي:
(1)	
(2)	

## يونٽ جو تعارف

هيءُ يونٽ ٻن بابن تي ٻڌل آهي، جيڪي شين ۽ خدمتن جي طلب ۽ فراهمي تي مرڪز ٿيل آهن. اقتصادي اصطلاحن جهڙوڪ: هڪٻئي تي پاڙيندڙ شيون، متبادل شيون، گهراڻا، ڌنڌو، طلب ۽ فراهمي جا شيڊيول ۽ ونگ دار لڪيرون، جي سمجهه، انهن عنصرن کي سمجهڻ ۾ اوهان جي چڱي نموني مدد ڪندي، جيڪي شين ۽ خدمتن جي طلب ۽ فراهمي تي اثر انداز ٿين ٿا. اها اوهان جي ان ڪردار کي بيان ڪرڻ ۾ سهولت پيدا ڪندي، جيڪو شين ۽ خدمتن جي طلب ۽ فراهمي، پيداوار، ڪپٽ ۽ ورڇ بابت فيصلن ۾ طلب ۽ فراهمي ادا ڪن ٿيون.

## باب پهريون: طلب — صارف تي مرڪز ٿيل

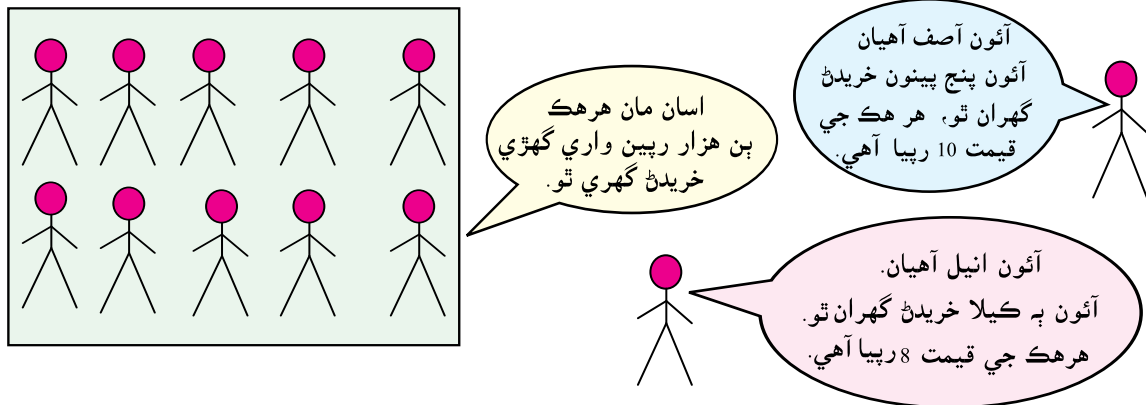
### شاگردن جي سکيا جا نتيجا

- صارف جي گهرج، انفرادي گهرج، هڪٻئي تي پاڙيندڙ ۽ متبادل شيون، آمدنيءَ جي اصطلاحن کي مثال سان واضح ڪرڻ.
- گهرج جي لڪيري گراف جي تشريح ڪرڻ.
- فرد لاءِ، ڏنل انگن اکرن ۽ ڄاڻ تي ٻڌل مواد مان گهرج — شيڊيول تيار ڪرڻ.
- انگن اکرن ۽ ڄاڻ تي ٻڌل مواد (Data) استعمال ڪندڙ فرد لاءِ ونگ دار لڪير واري گهرج چٽڻ.
- ثابت ڪرڻ ۽ واضح ڪرڻ ته اگهه ۾ تبديليءَ تي صارف ردعمل ظاهر ڪندو ته ڪيئن ان مان طلب واري مقدار ۾ تبديليءَ جو نتيجو نڪرندو.
- انهن اگهه کان آجن عنصرن جي نشاندهي ڪرڻ، جيڪي طلب تي اثر انداز ٿين ٿا، مثال طور: ذاتي جي ترجيحن ۾ تبديلي، هڪٻئي تي پاڙيندڙ شين ۽ خدمتن جي اگهن ۾ تبديلي، متبادل شين جي اگهن ۾ تبديلي، آمدنيءَ جي گهٽ وڌ ٿيڻ سبب ايندڙ تبديلي.
- ثابت ۽ واضح ڪرڻ ته طلب تي اثر انداز ٿيندڙ اگهن کان آجن عنصرن ۾ تبديليءَ تي، صارف ڪيئن ردعمل ظاهر ڪندا.
- ”گهراڻا“، ”ضرورت“، ”عيش واريون شيون“ ۽ ”بچتون“ جي اصطلاحن جي وضاحت ڪرڻ.
- شين ۽ خدمتن لاءِ اسان جي طلب تي آمدنيءَ جي اثر جي نشاندهي ڪرڻ، (مثال طور: ضرورتون، عيش واري شيون ۽ بچتن جي رقم).

## تعارف

هن باب ۾، اوهين طلب ۽ ان سان لاڳاپيل ٻين اصطلاحن ۽ تصورن جو اڀياس ڪندا. مختلف سرگرمين، جدولن، گرافن وسيلي، مختلف عنصرن جي ٻين عمل ۽ انهن جي طلب تي اثر کي بحث هيٺ آندو ويندو. انهن عنصرن تي پاڙيندڙ صارف جي رويي کي واضح ڪيو ويندو.

هيٺ ساڃي پاسي ڏنل ٻن تصويرن کي ڏسو. اوهان کي انهن ۾ ڇا ٿو ڏسجي؟  
هاڻي کاٻي پاسي واري تصوير کي ڏسو، ان ۾ ڇا واقع ٿي رهيو آهي؟



طلب ٽن شين تي ٻڌل هوندي آهي:

- خواهش
- ادا ڪرڻ جي سگهه
- ادا ڪرڻ جو راضي

**طلب (Demand)**  
طلب هڪ اقتصادي اصول آهي، جيڪو صارف جي ڪنهن خاص شيءِ يا خدمت لاءِ اگهه ادا ڪرڻ جي خواهش يا راضي کي بيان ڪندو آهي.

### صارف جي طلب

شين ۽ خدمتن جو اهو مقدار، جنهن کي صارف خريدڻ لاءِ راضي هجن، تنهن کي صارف جي طلب چيو ويندو آهي.  
**طلب جا بنيادي ٻه قسم**

طلب جا ٻه بنيادي قسم آهن: فردي ۽ بازاری

### فردي طلب (Individual demand)

**ڇا اوهين ڄاڻو ٿا؟**  
هڪ گهراڻو اهڙو سماجي ايڪو هوندو آهي، جيڪو ساڳئي گهر ۾ رهندڙ ماڻهن تي ٻڌل هوندو آهي. مثال طور: هڪ ڪٽنب جا ماڻهو، جيڪي هڪ گهر ۾ گڏجي رهن ٿا.

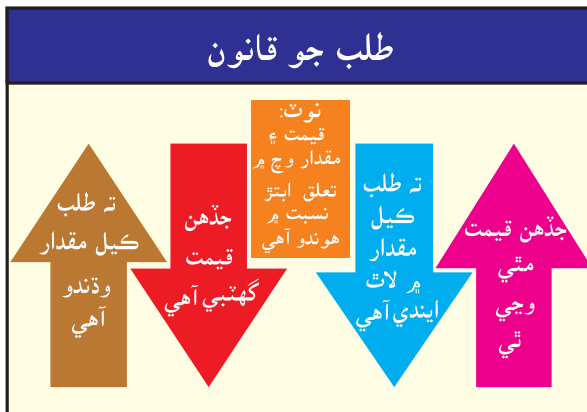
فردي طلب، ڪنهن فرد يا ڪنهن ڪاروباري اداري جي طلب هوندي آهي. اها شيءِ جي ان مقدار جي نمائندگي ڪندي آهي، جيڪو ڪو صارف، ڪنهن خاص اگهه يا ڪنهن خاص وقت جي نقطي تي خريد ڪندو. فردي طلب جي نمائندگي، ڪنهن هڪ ماڻهوءَ، واحد ڪٽنب يا واحد گهراڻي جو نقطي نظر ڪري سگهجي ٿو.

### بازاري طلب (Market demand)

بازاري طلب اهو ڪل مقدار فراهم ڪري ٿو، جنهن جي طلب سمورا صارف ڪندا آهن. ٻين لفظن ۾، اها سڀني فردي گهرجن جي گڏيل نمائندگي ڪري ٿي. اها سڀني نشان سان مشهور شين (Brands) جي ڪُل طلب ٿي سگهي ٿي، جيڪا ڪنهن خاص تيار ڪيل شيءِ يا خدمت جي نمائندگي ڪندي آهي، جهڙوڪ: سڀ فونون، سڀ گهڙيون وغيره. اها هڪ خاص

شيء يا خدمت جي مخصوص نشان (Brand) جي طلب پڻ ٿي سگهي ٿي، جهڙوڪ: آءِ فون يا سٽيزن گهڙي.

بازاري طلب، هڪ اهم اقتصادي نشان لڳائيندڙ (Marker) آهي، اها صارف جي ڪن مخصوص شين جي خريداريءَ لاءِ راضي ڪي ظاهر ڪندي آهي. جيڪڏهن بازاری طلب لات ۾ آهي ته اها ڪنهن ڪاروباري اداري کي اشارو ڪندي آهي ته ڪين ڪنهن تيار ڪيل شيءِ يا خدمت کي روڪڻ کپي يا اُن کي تبديل ڪرڻ گهرجي ته جيئن اها صارفن لاءِ وڌيڪ چڪ پري ٿي سگهي.



## طلب جو قانون

سادن لفظن ۾: چڙهيل اگهه — گهٽ طلب، گهٽ اگهه — وڌيل طلب. ان مان اسين اقتصاديات ۾ رائج اهم قانون سمجهون ٿا، جنهن کي طلب جو قانون طور ڄاتو ويندو آهي. اهو بيان ڪري ٿو ته ٻين مڙني عنصرن کي ساڳيءَ حالت يا اڻ تبديل ٿيل حالت ۾

رکندي، ڪنهن شيءِ يا خدمت جي اگهه ۾ اضافو، طلب کي گهٽائيندو ۽ ساڳيءَ طرح ڪنهن شيءِ يا خدمت جي اگهه ۾ لاٽ، طلب کي وڌائيندي. اسين اهو پڻ چئي سگهون ٿا ته طلب وارو مقدار، ابتڙ انداز ۾، اگهه سان تناسب ۾ هوندو آهي.

## اهي اندازا، جن هيٺ طلب جو قانون معقول هوندو آهي

جڏهن اسين چئون ٿا ته ”ٻين مڙني عنصرن کي ساڳيءَ يا اڻ تبديل ٿيل حالت ۾ رکندي“، ان جو مطلب آهي ته اهو قانون ان صورت ۾، لاڳو ڪرڻ جوڳو هوندو، جڏهن هيٺيان شرط پورا ڪيا ويا آهن.

1. شين سان لاڳاپيل اگهن ۾ ڪابه تبديلي نه ڪرڻ.  
2. صارف جي آمدنيءَ ۾ ڪنهن به تبديليءَ جو نه اچڻ.

3. ذاتي ۽ ترجيحن ۾ ڪابه تبديلي نه اچڻ.

4. آباديءَ جي حجم ۾ ڪابه تبديلي نه اچڻ.

5. مستقبل ۾ اگهن ۾ تبديليءَ جي باري ۾ ڪابه اميد نه هئڻ.

### ڇا اوهين ڄاڻو ٿا؟

”سيٽرس پيريبس“ (Ceteris Paribus) هڪ عام استعمال ٿيندڙ اصطلاح آهي، جنهن جي معنيٰ آهي: ”ٻين سڀني شين جو ساڳيءَ حالت ۾ رهڻ“. جڏهن اقتصاديات ۾، ”سيٽرس پيريبس“ (Ceteris Paribus) استعمال ڪبو آهي ته تنهن جو مطلب اهو تصور ڪرڻ هوندو آهي ته ٻيا سڀ تبديلي آڻيندڙ عنصر، فوري غور هيٺ آيل تبديلي آڻيندڙ عنصرن کان سواءِ، ساڳيءَ يا اڻ تبديل حالت ۾ هوندا آهن.



## طلب جو شيدبول

طلب جو شيدبول، اڳهه ۽ مقدار جي مختلف ميلاپن جي هڪ جدولِي پيشڪش آهي، جنهن جي طلب، صارف وقت جي ڪنهن خاص حصي دوران ڪندو آهي. هڪ تصوراتي طلب شيدبول هيٺ ڏنو پيو وڃي:

قيمت - في ڪلوگرام (رپين ۾)	طلب ڪيل مقدار (ڪلوگرام ۾)
10	
8	20
6	30
4	40
2	50

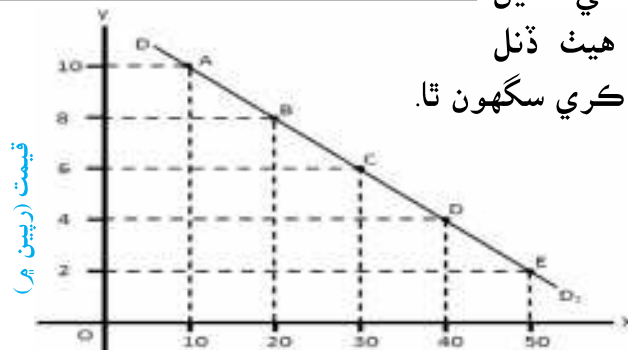
اسان سڳيو آهي ته طلب ۽ اڳهه جي پاڻ ۾ ابتڙ نسبت هوندي آهي. ان جي جدولن ۽ گرافن (ونگار لکڻ) وسيلي نمائندگي ڪري سگهجي ٿي. اچو ته انهن تي هڪ نظر ڦيرايون.

## ونگار طلب

ونگار طلب، طلب جي شيدبول جي گرافن جي شڪل ۾ پيشڪش آهي. ٻين لفظن ۾، اها ڪنهن شيء جي مقدارن جي گرافن جي شڪل ۾ پيشڪش آهي، جنهن جي طلب، وقت جي ڪنهن خاص پل ۾، الڳ الڳ اڳهن تي، صارف ڪندو. ٻيا معاملو ساڳيا ئي رهندا. اڳهه جي ماپ سڌائين عمودي مرڪز (Y axis) تي ٿيندي آهي ۽ مقدار جي ماپ سڌائين افقي مرڪز (X-axis) تي ٿيندي آهي. اسين مٿين طلب شيدبول کي هيٺ ڏنل ونگار لکڻ وسيلي ظاهر ڪري سگهون ٿا.

### گراف ڪيئن ٺاهجي

1. خانن ۾ موجود ڪيل انگن اکرن ۽ ڄاڻ تي ٻڌل مواد (Data) ۾ لکڻ وسيلي جدول (يا شيدبول) جوڙيو. انگن اکرن ۽ ڄاڻ تي ٻڌل مواد لاءِ هڪ لکڻي گراف، عمومي طرح، ٻن خانن جي جدول تي ٻڌل هوندو آهي، جيڪو افقي مرڪز (x-axis) ۽ عمودي مرڪز (y-axis) ۾ مطابقت پيدا ڪندو آهي.
2. صفحي تي افقي مرڪز ۽ عمودي مرڪز چٽيو.
3. هر مرڪز تي سرنامو يا ليبل (Label) لڳايو.
4. پنهنجي صفحي تي انگن اکرن ۽ ڄاڻ تي ٻڌل مواد جي مختلف مجموعن کي جاءِ ڏيو.
5. هر نقطي تي سرنامو يا ليبل لڳايو.
6. هڪ لکڻي يا ونگار لکڻ پيدا ڪرڻ لاءِ نقطا ملايو.



طلب ڪيل مقدار (ڪلوگرام ۾)

مٿي ڏنل شڪل (پنئين صفحي تي) ۾، اگهه جي ماپ عمودي مرڪز (Y-axis) سان ڪئي ويئي آهي ۽ طلب ڪيل مقدار افقي مرڪز (X-axis) سان ماپيل آهي. اگهه ۽ طلب ڪيل مقدار جي مختلف مجموعن وسيلي، اسان کي ونگدار لڪير ڏي ڏي وٺ (DD1) ملي ٿي، جيڪا اي، بي، سي، ڊي ۽ اي مان حاصل ڪئي ويئي آهي. هيٺاهين ڏانهن لڙيل ونگدار لڪير، اگهه ۽ طلب ڪيل مقدار وچ ۾ ابتڙ لاڳاپي کي ظاهر ڪري ٿي.

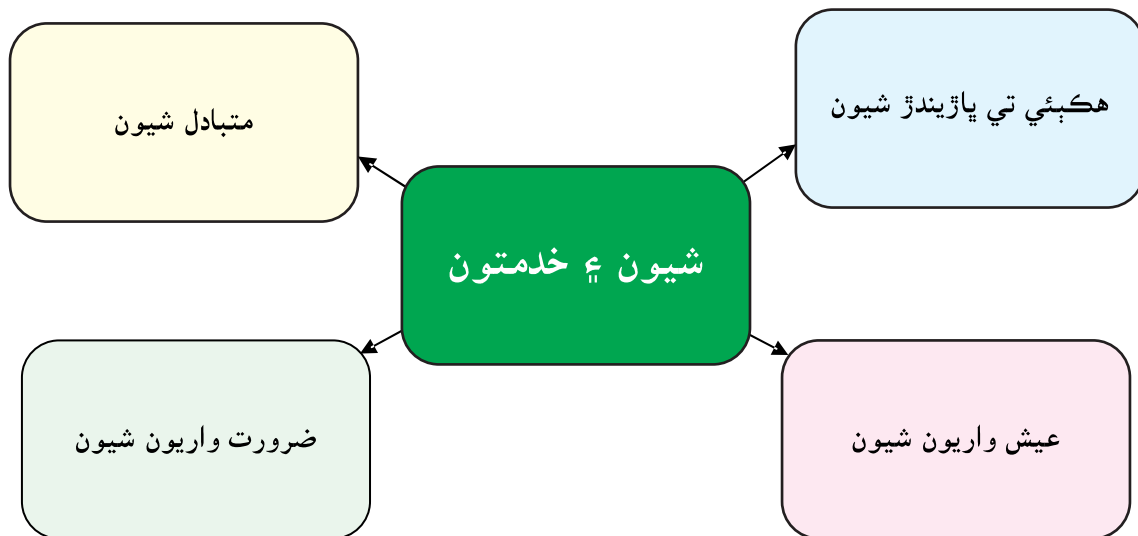
### سرگرمي

طلب جو شيڊيول پيدا ڪرڻ لاءِ، هيٺ ڏنل گراف ۾، اگهه ۽ طلب ڪيل مقدار جي باري ۾ ڄاڻ استعمال ڪريو. تنهن کان پوءِ، موجود ڪيل انگن اکرن ۽ ڄاڻ تي ٻڌل مواد (Data) کي استعمال ڪندي هڪ فرد لاءِ طلب جي ونگدار لڪير ڇڏيو.

ستن رپين جي اگهه تي، احمد بسڪيٽن جو هڪ پاڪيٽ خريدي ٿو، پر جڏهن قيمت 6 رپيا ٿئي ٿي ته هو ٻه پاڪيٽ خريدي ٿو. پنجن رپين جي اگهه تي، هو بسڪيٽن جا چار پاڪيٽ، چئن رپين جي اگهه تي بسڪيٽن جا ست پاڪيٽ خريدي ٿو. اگهه چئن، ٽن ۽ ٻن رپين تائين ڪرڻ ٿا ۽ پوءِ اهي هڪ رپي تائين لهي اچن ٿا. احمد ترتيبوار 11، 16 ۽ 23 بسڪيٽن جا پاڪيٽ خريد ڪري ٿو.

### ڪاروباري شين ۽ خدمتن جا مختلف قسم

ڪاروباري شين ۽ خدمتن کي مختلف درجيبندين ۾ وهائي سگهجي ٿو. اهي هي آهن:



## هڪٻئي تي پاڙيندڙ شيون



فرض ڪريو ته اقتصاديات ۾، ڇانهه ۽ ڪنڊ — ٻنهي جو اگهه 120 رپيا ڪلو آهي. چڙهيل اگهه جي ڪري، ماڻهو گهٽ ڇانهه استعمال ڪن ٿا. پوءِ هڪ ڏهاڙي، فرض ڪريو ته ڇانهه جو اگهه 60 رپيا ڪلو تائين لهي اچي ٿو، ائين هاڻي ماڻهو ڇانهه خريد ٿا ڪري ۽ جلد ئي ۾ پهچي وڃن ٿا. تنهنڪري، اهي وڌيڪ ڪنڊ خريد ڪندا، جيتوڻيڪ، ڪنڊ جي قيمت تبديلي نه ٿي هوندي آهي.

مثئين مثال مان اوهين ڄاڻي سگهو ٿا ته ڇانهه جي اگهه ۾ آيل تبديلي پڻ ڪنڊ جي طلب کي اثر انداز ٿئي ٿي. تنهنڪري ٻنهي کي هڪٻئي تي پاڙيندڙ شيون چيو ويندو.



تنهنڪري، اسين چئي سگهون ٿا ته هڪٻئي تي پاڙيندڙ شيون به يا ٻن کان وڌيڪ اهڙيون شيون هونديون آهن، جيڪي گڏ ڪپڻ ۾ اينديون آهن. جيئن ئي هڪ شيءِ جي قيمت لهندي آهي، ته ٻنهي شين جي طلب وڌندي آهي. ساڳيءَ طرح، ڪنهن شيءِ جي قيمت ۾ واڌ ايندي آهي ته ٻنهي شين جي طلب لاٽ ۾ ايندي آهي. بنيادي طرح، ان جو مطلب هيءُ آهي ته هڪ شيءِ جي طلب، پاڻ سان لاڳاپيل شيءِ جي طلب کي ڇڪي ايندي آهي. جڏهن ڪنهن هڪ شيءِ جي قيمت ڇڙهندي آهي ته صارف ان سان لاڳاپيل شيءِ کي اڪيلي نموني استعمال ڪرڻ نه گهرندا آهن. مثال طور: جيڪڏهن ڪنهن مسُ جي (پرتر ۾ استعمال ٿيندڙ) ڪارٽيج جي قيمت وڌيڪ گهٽيل آهي ته پرتر جي طلب پڻ وڌندي ۽ جيڪڏهن ڪنهن مسُ جي (پرتر ۾ استعمال ٿيندڙ) ڪارٽيج جي قيمت وڌيڪ چڙهيل آهي ته پرتر جي طلب پڻ گهٽجندي.

## هڪٻئي تي پاڙيندڙ شين جا ڪي وڌيڪ هي مثال آهن:



- خودڪار گاڏيون ۽ تيل
- خودڪار گاڏيون ۽ ڦيٽا
- پين ۽ ان کي ٻيهر ڀرڻ لاءِ مسُ
- تعميري سامان جو مجموعو (سرون، سيمينٽ، اسٽيل)
- بوٽ پالش

## سرگرمي

هڪٻئي تي پاڙيندڙ شين جي ڪن وڌيڪ مثالن جي باري ۾ سوچيو. اهڙين شين جا، گهٽ ۾ گهٽ، ٽي وڌيڪ جوڙا لکو ۽ اهي پنهنجن دوستن سان ونڊيو.

## متبادل شيون



مڪڻ جو اگهه وڌي ويو آهي، تنهنڪري مسز نادر مڪڻ بدران مارجرين يعني نقلي مڪڻ خريدي ٿي، ڇاڪاڻ ته اهو مڪڻ جهڙو ئي آهي، پر ان جي قيمت گهٽ آهي. ٻين لفظن ۾، هوءَ مارجرين کي مڪڻ جي متبادل طور کڻي ٿي، ڇاڪاڻ ته مارجرين جي قيمت مڪڻ کان گهٽ آهي.

اهي شيون، جيڪي صارف، متبادل چونڊ طور استعمال ڪن ٿا، تن کي متبادل شيون چيون ويندو آهي. ٻين لفظن ۾، متبادل شيون اهڙيون به شيون آهن، جيڪي ساڳئي مقصد لاءِ استعمال ڪري سگهجن ٿيون. انهن ٻن شين مان، جيڪڏهن ڪنهن هڪ شيءِ جو اگهه چڙهندو آهي ته ٻئي شيءِ جو وڪرو وڌي ويندو آهي ۽ ساڳئي نموني، جيڪڏهن ڪنهن هڪ شيءِ جو اگهه ڪرندو آهي ته ٻئي شيءِ جو وڪرو گهٽجي ويندو آهي. مثال طور: جيڪڏهن انڪ جيٽ يعني مس سان پرجندڙ پرتن جو اگهه ڪري ٿو ته ليزر پرتن جي طلب ۾ پڻ لات ايندي، ڇاڪاڻ ته اهي انڪ جيٽ يعني مس سان پرجندڙ پرتن جو متبادل آهن. هن معاملي ۾، صارف هڪ شيءِ، ٻيءَ شيءِ سان تبديل ڪندا. شين جي متبادل جو ڪلاسيڪي مثال ۾ مارجرين يعني نقلي مڪڻ ۽ مڪڻ ۽ چانهه ۽ ڪافي شامل آهن.

**سرگرمي** متبادل شين جي ڪن وڌيڪ مثالن تي سوچيو. اهڙين شين جا، گهٽ ۾ گهٽ، ٽي وڌيڪ جوڙا لکو ۽ اهي پنهنجي دوستن سان ونڊيو.

## ضرورت ۽ عيش واريون شيون

**ياد رکو**  
”حاجتون“ فطري ضرورتون هونديون آهن، جيڪي زندگيءَ کي برقرار رکڻ لاءِ ضروري هونديون آهن، جيئن هوا، پاڻي، کاڌي، ڪپڙي، اجهي ۽ ننڊ جي حاجت. ”خواهشون“ اهڙيون تمنائون هونديون آهن، جيڪي زندگيءَ لاءِ ضروري ناهن هونديون، پر اهي زندگيءَ کي ٿورو وڌيڪ لطف جوڳو بڻائينديون آهن.

ضرورتون اهڙيون شيون يا خدمتون هونديون آهن، جيڪي ماڻهوءَ کي گهريل هونديون آهن. اهي اسان جي زندگيءَ لاءِ گهريل بنيادي ضرورتون هونديون آهن، جنهن ۾ اجهي، لٽي، اتي ۽ صحت تندرستي شامل آهن. اقتصاديات ۾، عيش واري شيءِ هڪ اهڙي شيءِ آهي، جنهن جي طلب، آمدنيءَ ۾ واڌاري سان موجود تناسب کان وڌيڪ وڌي ويندي آهي ۽ اها ”ضرورت واري شيءِ“ جي ابتڙ هوندي آهي، جنهن لاءِ طلب، نسبت ۾ آمدنيءَ کان گهٽ وڌندي آهي. مثال طور: سون جا بگهه، مخصوص نشان واريون (Branded) گهڙيون، شاندار گاڏيون وغيره.



## طلب تي اثرانداز ٿيندڙ اگهه کان آجا عنصر

### ياد رکھو

آمدني، ڪم عيوض پابنديءَ سان مليل پئسو آهي. مثال طور: ڪنهن ڪارخاني ۾ ڪم ڪندڙ ماڻهوءَ کي مهيني جي پڇاڙيءَ ۾ جيڪا رقم ادا ڪئي وڃي ٿي، اها آمدني آهي.



ڪنهن خاص تيار ڪيل شيءِ جي تعين لاءِ اگهه اڪيلو عنصر ناهي. اهڙا ڪيترائي عنصر آهن، جيڪي فردي توڻي بازاری طلب تي اثرانداز ٿين ٿا. فردي طلب، ڪنهن فرد جي ڄمار، صنف، آمدنيءَ، تجربن ۽ بازار واري هنڌ تي مقابلي ۾ آيل شين جي قيمتن جو اثر وڌندي آهي. بازاری طلب به ساڳين عنصرن کان متاثر ٿيندي آهي، پر وڏي پئماني تي، يعني ڪنهن برادريءَ جو ذائقو، عادتون ۽ اميدون ۽ گهڻو ڪجهه. اچو ته انهن عنصرن تي پيرائتي نموني بحث ڪريون:

(1) **آباديءَ ۾ تبديلي:** جيڪڏهن ڪنهن ملڪ جي آبادي، ڪنهن به ڪارڻ جي ڪري، وڌندي آهي ته شين جي مختلف قسمن لاءِ طلب وڌندي آهي، توڻي جو اگهه ساڳيا رهندا آهن. مثال طور: جيڪڏهن ڪنهن ملڪ ۾، ٻارن جو تناسب وڌي ٿو ته رانديڪن، ٻارن جي کاڌ خوراڪ جي طلب وڌيڪ وڌي ٿيندي. ساڳيءَ طرح، جيڪڏهن پوڙهن ماڻهن جو سيڪڙو وڌي ٿو ته گهمڻ واري لئين، هٿرادو ڏندن ۽ ڦيٽن وارين ڪرسيين جي طلب وڌندي.

(2) **ذائقن ۽ ترجيحن ۾ تبديلي:** ذائقن ۽ ترجيحن ۾ تبديلين جي ڪري، ڪنهن برادريءَ جي طلب ۾ تبديلي اچي سگهي ٿي. مثال طور: اسين فاسٽ فوڊ ۽ پيزا جي طلب ۾ واڌاري کي ڏسون ٿا، ڇاڪاڻ ته ماڻهن ان لاءِ پاڻ ۾ هڪ ذائقو پيدا ڪري ورتو آهي ۽ ان ڪري اهي فاسٽ فوڊ کي ترجيح ڏين ٿا.



(3) **آمدنيءَ ۾ تبديلي:** شين ۽ خدمتن جي طلب، صارفن جي آمدنيءَ ۾ تبديلي کان به متاثر ٿيندي آهي. جيڪڏهن صارفن جي آمدني وڌي ٿي، ته اهي، وڏن اگهن هوندي به، وڌيڪ شين ۽ خدمتن جي تقاضا ڪندا. ٻئي پاسي، جيڪڏهن انهن جي آمدنيءَ ۾ لاٽ ايندي ته اهي سستين اگهن هوندي به، شين ۽ خدمتن جي گهٽ مقدار يا تعداد جي طلب ڪندا. تنهن کان سواءِ، جڏهن آمدنيءَ ۾ واڌ ايندي آهي ته ماڻهو، پئسو انهن شين تي خرچ ڪرڻ شروع ڪندا آهن، جن کي اڳي اهي عيش يا ننڍي عيش وارين شين طور ڳڻيندا رهيا هئا.

مثال طور: ڪنهن ماڻهوءَ جي آمدني ماهوار ڏهن هزارن مان وڌي ويهه هزار ٿي آهي، ته ڪڻڪ جي ڪپت يا واهپو گهٽ ٿيندو، ڇاڪاڻ ته هو وڌيڪ پئسو انهن شين تي خرچ ڪندو،

جن کي اڳي هو عيش وارين شين طور ڄاڻندو هو، جيئن ڪيڪ، مڇي، کير جون تيار ڪيل شيون يا سامان، ميوا وغيره.

(4) **متبادل شين جي اگهه ۾ تبديلي:** ڪنهن خاص شيء جي قيمت ڇڙهي ٿي ته ماڻهو ان شيء جي وڌيڪ خريداريءَ کي ڇڏي سگهن ٿا ۽ پئسو ان جي متبادل تي خرچ ڪري سگهن ٿا، جيڪو گهٽ اگهه تي دستياب آهي. اهڙيءَ طرح، اسين ڏسون ٿا ته طلب ۾ تبديلي پڻ متبادل جي قيمت ۾ تبديلي آڻي سگهي ٿي.

(5) **آبهوا ۽ موسمي حالتون:** آبهوا ۽ موسمي حالتون، ڪنهن شيء جي طلب تي اهم اثر رکن ٿيون. مثال طور: صارفن جي ڪپهه جي ڪپڙن جي طلب سياري ۾ وڌي ٿي ۽ اونھاري ۾ گهٽجي ٿي.



(6) **اعليٰ درجي جي قدر واريون شيون:** ڪي ٿوريون شيون، جهڙوڪ: هيرا، اهڙيون هونديون آهن، جيڪي رڳو شاهوڪار ماڻهو خريد ڪري سگهندا آهن. انهن شين جون قيمتون ايتريون مٿي هونديون هونديون آهن، جو اهي عام ماڻهن جي سگهه کان

مٿاهيون هونديون آهن. هيري جي قيمت جيتري مٿاهين هوندي، انهيءَ جو قدر به اوترو ئي اُتم هوندو. هن مامري ۾، صارف گهٽ قيمت تي ڪي ٿورا هيرا خريد ڪندو، ڇاڪاڻ ته قيمت ۾ لاٽ جي ڪري، اُتم قدر ڪري پوندو آهي. ٻئي پاسي، جڏهن هيرن جي قيمت وڌندي آهي ته اُتم قدر پڻ مٿي ڇڙهندو آهي ۽ تنهنڪري، طلبيل مقدار وڌندو.

(7) **قيمت جي اميد:** جڏهن صارفن کي اها اميد هوندي آهي ته ڪنهن شيء جي قيمت ويجهي مستقبل ۾ ڪرڻ پئي وڃي ته اهي اها شيء گهٽ قيمت تي به خريد ناهن ڪندا. ٻئي پاسي، جڏهن کين اميد هوندي آهي ته مستقبل ۾ ڪنهن شيء جي قيمت ڇڙهندي ته اهي اها شيء وڏي قيمت تي به خريد ڪندا آهن. اهي ٻئي حالتون طلب جي قانون جي خلاف آهن.

(8) **ڪوٽ جو ڊپ:** جڏهن ماڻهن کي محسوس ٿيندو آهي ته ويجهي مستقبل ۾ ڪنهن شيء جي ڪوٽ ٿيڻي آهي ته اهي اها شيء وڌيڪ خريد ڪندا آهن، توڻي جو هلندڙ وقت ۾ قيمت ۾ ڇڙهندي هجي. مثال طور: جيڪڏهن ماڻهو محسوس ڪن ٿا ته ويجهي مستقبل ۾، لي پي جي گئس ۾ ڪوٽ واقع ٿيندي ته اهي وڌيل اگهه تي به اها وڌيڪ خريد ڪندا.

(9) **رواج ۾ تبديلي:** طلب جو قانون تڏهن لاڳو نه ٿيندو آهي، جڏهن شيون رواج کان ٻاهر ٿيل ڄاتيون وينديون آهن. جيڪڏهن ڪا شيء رواج کان خارج ٿي ويندي آهي ته ماڻهو انهيءَ کي سستي اگهه تي به خريد ناهن ڪندا. مثال طور: اڄڪلهه ماڻهو پراڻي رواج واريون شرتون ۽ پينٽون نٿا خريدين، توڻي اهي ٻنهي گهڻيون سستيون ٿي پيون آهن. ٻئي پاسي، ماڻهو رواج يا فيشن واريون شيون خريد ڪندا آهن، جن کي خريدڻ تي وڌيڪ خرچ ٿيندو آهي.



## بيچتون

ڪنهن ماڻهوءَ جي وقت جي مقرر حصي ۾ ڪمائل آمدنيءَ جي رقم مان خرچ پڪي لهڻ کان پوءِ جيڪا رقم بچندي آهي، انهيءَ کي بچت چئبو آهي. بچتن جي مثبت معنيٰ ٿي سگهي ٿي ته ڪنهن ماڻهوءَ جي آمدنيءَ مان خرچن پڪن لهڻ کان پوءِ ٿوري رقم بچي آهي. ڪڏهن ڪڏهن بچتن لاءِ ڪوبه پئسو نه بچندو آهي.

آمدني	=	خرچ	+	بچت
100	=	80	+	20

جيڪڏهن ڪنهن ڪٽنب وٽ اضافي آمدني آهي ته اهي هيءُ طءُ ڪندا ته ڪيترو خرچ ڪرڻو آهي ۽ ڪيترو بچائڻو آهي. بچت ۽ خرچ انهن عنصرن تي پاڙين ٿا، جن ۾ ضرورتون، خواهشون، ذاتقا ۽ قدر شامل هوندا آهن. مختلف ماڻهو، خرچ ۽ بچت جي مختلف مجموعن مان چونڊ ڪندا آهن. شاهوڪار ماڻهو، گهڻي ڀاڱي، پنهنجو پئسو وڏن گهرن، شاندار ڪارڻ ۽ پرڏيهه گهمڻ تي خرچ ڪندا آهن. بئي پاسي، اهي ماڻهو جن جو تعلق وچولي طبقي سان آهي، اهي پنهنجن ٻارن جي پڙهائيءَ يا گهر خريد ڪرڻ لاءِ پنهنجو پئسو بچائيندا آهن.

## خلاصو

هن باب ۾، طلب هڪ صارف جي ڪنهن خاص شيءِ يا خدمت لاءِ قيمت ادا ڪرڻ جي خواهش ۽ راضي ڪي بيان ڪري ٿي. تنهن کان سواءِ، اهو ٻڌايو آهي ته طلبيل مقدار، قيمت جي ابتڙ نسبت ۾ هوندو آهي. اها جدول جنهن ۾ قيمت ۽ طلبيل مقدار جي مختلف مجموعن کي ڏيکاريو ويندو آهي، تنهن کي طلب جي شيڊيول طور ڄاتو ويندو آهي ۽ ان طلب جي شيڊيول جي گراف جي شڪل ۾ نمائندگيءَ کي ونگدار طلب چيو ويندو آهي. شيون ۽ خدمتون مختلف قسمن جون ٿي سگهن ٿيون، جيئن هڪٻئي تي پاڙيندڙ شيون، متبادل شيون، عيش واريون شيون ۽ طلب واريون شيون. هڪ شيءِ جي قيمت ۾ تبديلي، ڪنهن شيءِ جي طلب تي اثرانداز ٿئي ٿي، پر ان جو دارومدار ان تي هوندو آهي ته اها شيءِ، انهيءَ شيءِ تي پاڙيندڙ هجي يا ان جو متبادل هجي، جنهن جي قيمت تبديل ڪئي ويئي آهي. ڪي اگهن کان آڃا عنصر جهڙوڪ: ذاتقا، ترجيحو، آمدني، متبادل شين جون قيمتون، آبهو، موسم ۽ رواج پڻ طلب تي اثرانداز ٿي سگهن ٿا. بچتون، ڪنهن ماڻهوءَ جي وقت جي مقرر حصي ۾ ڪمائل آمدنيءَ جي رقم مان خرچ پڪي لهڻ کان پوءِ بچيل رقم تي ٻڌل هونديون آهن. مختلف ماڻهو، خرچ ۽ بچت جي مختلف مجموعن مان چونڊ ڪندا آهن.

## باب جي پڄاڻي جي مشق

پنهنجيءَ ڄاڻ ۽ سمجھ جو جائزو وٺو

هيٺيان خال ڀريو:

- i. جڏهن قيمت چڙهندي آهي ته طلبيل مقدار \_\_\_\_\_ آهي.
- ii. طلب جا ٻه بنيادي قسم \_\_\_\_\_ ۽ \_\_\_\_\_ آهن.
- iii. طلب جي شيڊيول جي گراف جي شڪل ۾ نمائندگيءَ کي \_\_\_\_\_ طور ڄاتو ويندو آهي.

جدول ٺاهيو

ٽن خانن واري جدول ڇڻيو. ڪالم الف ۾ شين ۽ خدمتن جي فهرست لکو. هر ڪنهن شيءِ يا خدمت پراسان، ڪالم ب ۾ هڪپئي تي پاڙيندڙ شيءِ لکو ۽ ان جي متبادل شيءِ ج ڪالم ۾ لکو.

الف: شيون يا خدمتون	ب: هڪ ٻئي تي پاڙيندڙ	ج: متبادل

هيٺين سوالن جا جواب ڏيو:

- i. اصطلاح ”صارف جي طلب“ جي تشريح ڪريو ۽ ان جا ٽي مثال پيش ڪريو.
- ii. اصطلاح ”آمدنيءَ“ جي مثالن سان تشريح ڪريو.
- iii. اصطلاح ”هڪپئي تي پاڙيندڙ شيون“ جي تشريح ڪريو. جڏهن ڪنهن شيءِ جي قيمت ڪري پوي ٿي ته ان تي پاڙيندڙ شيءِ سان ڇا واقع ٿئي ٿو؟
- iv. اصطلاح ”متبادل شيون“ جي وضاحت ڪريو. جڏهن ڪنهن شيءِ جي قيمت چڙهي ٿي ته ان جي متبادل جي طلب سان ڇا واقع ٿئي ٿو؟
- v. پنجن اڳهن کان آجن عنصرن جي نشاندهي ڪريو، جيڪي طلب تي اثر انداز ٿين ٿا.

وڌيڪ ڳولا ڪريو

پنجن ٻارن کان پڇو ته جيڪڏهن سندن پسند جي کاڌي (يا پيٽي) جي شيءِ، جيڪا اهي روزاني خريد ڪندا آهن، جي قيمت اوچتو ئي وڌي وڃي ٿي ته اهي پنهنجي خرچي ڪيئن خرچيندا؟ ڪين چئو ته اهي اوهان کي ٻڌائين ته جيڪڏهن سندن پسند جي اسم جي قيمت اوچتو ئي ڪري پوي ٿي ته اهي ڇا ڪندا؟ تنهن کان پوءِ، قيمت ۾ تبديلي جي سلسلي ۾ سندن ردعملن کي بيان ڪرڻ لاءِ هڪ ننڍو مضمون لکو.

## بين سان سهڪار ڪريو

ننڍن گروهن ۾، طلب تي اثر وجهندڙ اگهن کان آجن عنصرن ۾ تبديليءَ جي صورتحال جي باري ۾ هڪ ڪردارن پريو ناٽڪ ڪريو پوءِ هيٺين سوالن جا جواب ڏيو:

1. ماهوار ميجارڪي سامان جي خريداريءَ مهل، مسز نادر جي ڌيان ۾ اها ڳالهه اچي ٿي ته ڪافيءَ جي قيمت ڪري پئي آهي. تنهنڪري، هوءَ چانهه جي ٻن پاڪيٽن، جيڪي معمول پٽاندر هوءَ خريد ڪندي هئي، بدران ڪافيءَ جي ٻن پاڪيٽن خريد ڪري فيصلو ڪري ٿي. مسز نادر ايئن چو ڪيو؟
2. هڪ خاص پائوڊر واري ڪير (جيڪو ٻار پيئندو آهي) جي هڪ خاص برانڊ جي خريداريءَ مهل، اسد کي ڏڪاندار ٻڌائي ٿو ته ويجهي مستقبل ۾ پائوڊر واري ڪير جي ڪوٽ واقع ٿيڻ جو امڪان آهي. اسد ٿورو پريشان ٿي وڃي ٿو، ڇاڪاڻ ته ڪير سستو نه هو. انهيءَ حالت ۾ هو ڇا ڪندو؟ ڇا سندس طلبيل مقدار وڌندو، ساڳيو رهندو يا گهٽجندو؟ ۽ ڇو؟
3. مڪڻ جي طلب ۾ اوچتو ئي واڌ اچي ٿي، جيتوڻيڪ اُن جي قيمت تبديل نه ٿي آهي. ٽي مختلف ماڻهو الڳ الڳ ڪارڻ ڄاڻي رهيا آهن ته اُهي ڇو مڪڻ خريد ڪري رهيا آهن. هڪ شاگرد ٽي وي چينل جي رپورٽر بڻجي ٿي سگهي ٿو ۽ هر ڪنهن کان وڌيڪ مڪڻ خريد ڪري ڪارڻ جي باري ۾ پڇو.

## استاد لاءِ نوٽ:

شاگردن کي بهروپ — ناٽڪ جي صورتحال نمبر: 3، لاءِ مختلف ڪارڻ ڳولڻ لاءِ همتايو، جهڙوڪ: هڪ ماڻهو اهو چئي سگهي ٿو ته جيئن ته منهنجي آمدنيءَ ۾ اضافو ٿيو آهي، آئون هاڻي مڪڻ خريد ڪرڻ جهڙو آهيان. هڪ ٻئي ماڻهو جو اهو ڪارڻ ٿي سگهي ٿو ته مارجرين جي قيمت ڇڙهي ويئي آهي، تنهنڪري هاڻي مڪڻ، جيڪو مارجرين جو متبادل آهي، ڪنهن حد تائين سستو بڻجي پيو آهي. اڃا به، ڪنهن ٻئي ماڻهو جو ڪارڻ اهو ٿي سگهي ٿو ته امڪان آهي ته مستقبل ۾، مڪڻ جي قيمت وڌندي، تنهنڪري، هو وڌيڪ مڪڻ خريد ڪري رهيو آهي.

### شاگردن جي سکيا جا نتيجا

- اصطلاحن ”پيداوار ڪندڙ“، ”فراهمي“، ”مراعت“، ”ڪاروبار مان آيل رقم“، ”نفعو“ جي تشريح ڪرڻ.
- فراهميءَ لاءِ لڪيري گراف کي کولي بيان ڪرڻ.
- ان جي تشريح ڪرڻ ته ڪيئن قيمت ۾ تبديليون فراهم ڪيل مقدار تي اثر انداز ٿين ٿيون، لاءِ ڏنل تبيل (فراهمي شيڊيول) ۽ گراف (فراهمي) جي ونگدار لڪير کي کولي بيان ڪرڻ.
- فراهمي شيڊيول ۾ ڏنل انگن اکرن ۽ ڄاڻ جي مواد (Data) منجهان فردي پيداوار ڪندڙ لاءِ فراهميءَ جي ونگدار لڪير تعمير ڪرڻ.
- ان جي تشريح ڪرڻ ته ڪيئن پيداوار ڪندڙ شيءِ يا خدمت، جيڪي اهي فراهم ڪندا آهن، جي قيمت ۾ تبديليءَ تي پنهنجي ردعمل جو اظهار ڪندا آهن.
- فراهم ڪيل مقدار ۾ تبديلين جي پيداوار ڪندڙن (وڌيڪ عملي کي ملازمت ۾ رکڻ، وڌيڪ وسيلو واهپي ۾ آڻڻ وغيره)، گهراڻن (وڌيڪ ملازمتون، خرچڻ لاءِ وڌيڪ آمدني)، ڪاروباري ادارن/ڪمپنين (وڌيڪ ڪچو سامان) مٿان امڪاني واقع ٿيندڙ اثرن جي کي واضح ڪرڻ.

### تعارف

هن باب ۾، اوهين فراهميءَ ۽ ان سان لاڳاپيل ڪن ٻين اصطلاحن ۽ تصورن جي باري ۾ پڙهندا. مختلف سرگرمين، جدولن ۽ گرافن وسيلي، ڪيترن ئي عنصرن جي بين العمل ۽ سندس فراهم ڪيل مقدار جي اثر تي بحث ڪيو ويندو. انهن عنصرن تي پاڙيندڙ پيداوار ڪندڙ جي رويي جو اڀياس ڪيو ويندو. پيداوار ڪندڙن ۽ صارفن تي فراهم ڪيل مقدار ۾ تبديلين جي واقع ٿيندڙ اثرن جي پڻ وضاحت ڪئي ويندي.

### پيداوار ڪندڙ

پيداوار ڪندڙ، شين ۽ خدمتن کي پيدا ڪندڙ ۽ فراهم ڪندڙ هوندو آهي. پيداوار ڪندڙ پيداوار جي عنصرن کي، صارفن، حڪومت ۽ ٻين ڪاروباري ادارن کي شين ۽ خدمتن جي وڪري لاءِ متحد ڪندو آهي. پيداوار ڪندڙ جو مقصد وڌ ۾ وڌ منافعو ڪمائڻ هوندو آهي.

شيون ۽ خدمتون، پيداواري ذريعن کي واهپي ۾ آڻڻ وسيلي پيدا ڪيون وينديون آهن، جن کي اقتصادي ماهر پيداواري عنصر چوندا آهن، جن ۾ هي شامل آهن:

- زمين
- مزدوري
- سرمايو

### ياد رکيو

هڪ ڪمپني واحد ڪاروبار يا پيدا ڪار هوندو آهي. مثال طور: باٽا شوز. اها هڪ فيڪٽري يا دڪانن جي گروه جو سلسلو به ٿي سگهي ٿو، جيڪو خوراڪ، ڪپڙا يا جوتا پڻ وڪرو ڪندا آهن.

ڌنڌي جو لاڳاپو ڪاروباري ادارن سان هوندو آهي ۽ اهي پيداوار ڪندڙن جا مک مثال هوندا آهن ۽ پيداوار ڪندڙن جي باري ۾ جڏهن ڳالهه ڪجي ٿي ته اهي سي ئي هوندا آهن، جيڪو اقتصادي ماهرن جي ذهن ۾ هوندو آهي. بهرحال حڪومتون خدمتن جي ڪن قسمن جون پيداوار ڪندڙ هونديون آهن، جيئن پوليس جون خدمتون، دفاع، پبلڪ اسڪول ۽ تپال جي رسائي — ۽ ڪڏهن ڪڏهن حڪومت، شين جي پيداوار ڪندڙ به هوندي آهي، مثال طور، جڏهن حڪومت تيل ڪرندڙ زمينن وغيره کي پنهنجائينديون آهن.

### ڪاروبار مان آيل رقم (Revenue)

ڪاروبار مان آيل رقم (Revenue) اهڙي رقم آهي، جيڪا ڪنهن ڪمپنيءَ کي پنهنجين ڪاروباري سرگرمين وسيلي حاصل ٿيندي آهي. اها پئسي جو اهڙو تعداد آهي، جيڪو اصل ۾ ڪا ڪمپني ڪنهن خاص وقت دوران حاصل ڪندي آهي. ڪمائي يا ڪاروبار مان آيل رقم جي ڪٽ، وڪرو ڪيل انگ جي يوتن ۽ تعداد وسيلي، انهيءَ قيمت کي جمع ڪرڻ وسيلي ڪئي ويندي آهي، جنهن تي شيون ۽ خدمتون وڪرو ڪيل هونديون آهن.

$$\text{ڪاروبار مان آيل رقم} = \text{ايڪي جي قيمت} \times \text{قيمت جا عدد/وڪرو ڪيل مقدار}$$

جڏهن ڪاروبار مان آيل رقم منجهان خرچ ڪٽيا ويندا آهن ته اسين پيداوار ڪندڙ جي نقد آمدنيءَ يا منفعي جو تعين ڪري سگهون ٿا. مثال طور: پيداوار ڪندڙ مزدورن کي معاوضو ڏيندا آهن، جنهن ۾ پگهار، بونس ۽ فائدا جهڙوڪ صحت جو بيمو وغيره، شامل آهن. پيداوار ڪندڙ لاءِ اهي سمورا خرچ هوندا آهن. ڌنڌي جي مالڪ لاءِ انهن خرچن کان پوءِ جيڪا به بچت ٿئي ٿي، انهيءَ کي منافعو چيو ويندو آهي.

### منافعو

جڏهن ڪنهن مجموعي پيداوار جو وڪري جو خاص تعداد، پيداوار تي آيل ڪل خرچن کان اڳتي نڪري هلندو آهي ته ان مان رقم واپس ايندي آهي، جنهن مان منافعو ٺهندو آهي، اهو هڪ اهڙو صلو هوندو آهي، جيڪو جوڪم ڪئي ڪاروبار ڪندڙ ڪمائيندا آهن. انهيءَ سادي بيان کي گهڻي ڀاڱي منفعي جي سڃاڻپ طور هن طرح اظهار ڪيو ويندو آهي:

$$\text{ڪل منافعو} = \text{ڪل آيل رقم} - \text{ڪل خرچ}$$

بين لفظن ۾، منافعو يا خسارو، پيداوار جي وڪري ۽ پيداوار تي آيل خرچ مان حاصل ڪيل رقم وچ ۾ فرق آهي.

## مراعت

مراعت اهڙي شيءِ آهي، جيڪا ڪنهن فرد کي ڪنهن عمل جي ادائگيءَ لاءِ همٿائيندي يا تحرڪ ۾ آڻيندي آهي. اقتصاديات ۾، وڌيڪ وڏي پيداوار يا سيڙپ کي اُڪسائڻ لاءِ رعايت يا ادائگيءَ طور ڄاتو ويندو آهي. مراعتن جي مثالن ۾ نقد انعام، بونس، آمدني ۽ منافع شامل هوندا آهن. تنهن هوندي به، ان جو لاڳاپو رڳو پئسي سان ناهي هوندو. مراعتن ۾ گڏ ڪم ڪندڙن جي هڪٻئي کي مڃتا، شهرت، سماجي رتبو ۽ اختيار جهڙيون شيون پڻ شامل هونديون آهن. پيداوار ۽ منفعي ۾ واڌاري لاءِ پيداوار ڪندڙ پنهنجن ملازمن کي متحرڪ رکڻ جي ڏس ۾ ڪن خاص مراعتن جي آڇ ڪري سگهي ٿو. ملازمن کي ملندڙ ڪن مراعتن ۾ هي شامل آهن:

**انعام واريون مراعتون جهڙوڪ:** سوکڙيون، سندون، خدمتن عيوض ايوارڊ ۽ رقم وارا انعام.

**عيوض واريون مراعتون جهڙوڪ:** بونس، پگهارن ۾ اضافو وغيره.

**تسليميت واريون مراعتون:** ان ۾ ڪنهن ملازم کي ڪنهن حاصلات جي سند، مهيني جي سڀ کان مٿي ايندڙ ملازم کي انعام ڏيڻ، ڪنهن ملازم جا ٿورا مڃڻ يا ملازم جي ڪاڪردگيءَ کي ساراهڻ شامل آهي.

**قدردانيءَ واريون مراعتون:** ان ۾ ڪمپنيءَ پاران سير تفريح جو انتظام ڪرڻ ۽ پارٽيون منعقد ڪرڻ وغيره شامل آهي.

قدر واري ڪا تقريب، شيءِ، عمل يا اسم مراعت آهي، جنهن جو مقصد ملازمن جي سخت محنت ڪرڻ کي اڪسائڻ هوندو آهي. ملازمت ڏيندڙ (پيداوار ڪندڙ)، عمومي طرح، ڪم واري هنڌ جي جوش ۽ ولولي، پيداواري سرگرمي ۽ ملازمن جي ڪاڪردگيءَ کي وڌائڻ لاءِ مراعتن جو واهپو ڪندا آهن. جيئن هاڪاري مراعتون خاص روين کي همٿائينديون آهن، تيئن ناڪاري مراعتون جهڙوڪ، ڏنڊ ۽ سزائون ڪن خاص اڻ ڇاهيل روين جي حوصلي شڪني ڪري سگهن ٿيون، مثال طور: دير سان اچڻ واري جي پگهار ۾ ڪٽوتي، ملازمن يا ورڪرن کي وقت تي اچڻ تي آماده ڪري سگهي ٿي.

### سرگرمي

ڪنهن خاص رويي کي هٿي وٺرائڻ لاءِ ڇا اوهان کي ڪڏهن به هاڪاري مراعت (انعام) ڏني ويئي آهي؟

### استاد لاءِ نوٽ:

استاد يا استاديائي پنهنجي شاگردن کان پڇي ته ڇا هنن ڪڏهن به پنهنجي ڪنهن سٺي ڪاڪردگيءَ يا سٺي رويي جي مظاهري عيوض کي مراعتون ماڻيون آهن.



## سرگرمي

ڪنهن خاص رويي جي حوصلي شڪنيءَ لاءِ ڇا اوهان کي ڪڏهن به ڪا ناڪاري مراعت (سزا) ڏني ويئي آهي؟

## استاد لاءِ نوٽ

استاد يا استادياڻي پنهنجي شاگردن کان پڇي ته اڻ سونهندڙ عملن کان کين روڪڻ واسطي، ڇا هنن کي ڪڏهن به ناڪاري مراعتون مليون آهن.

## سرگرمي

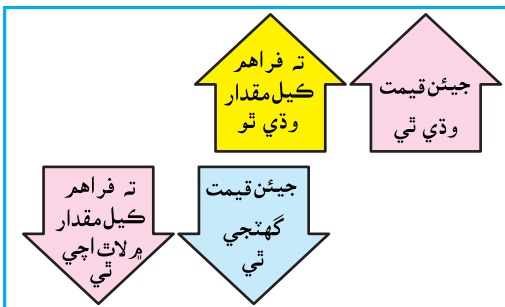
هيٺيان سوال، گهٽ ۾ گهٽ، پنهنجن پنجن ڪلاسي ساٿين کان پڇو ۽ سندس جواب هڪ جدول ۾ محفوظ ڪريو، جيڪا هيٺ ڏنل جدول جهڙي هجي.

ڇا مراعت پنهنجو ڪم ڏيکاريو؟ (ڇا اُن اوهان کي پنهنجي رويي ۾ تبديل ڪرڻ تي مجبور ڪيو؟)	اهو ڪهڙو رويو هو، جيڪو ماڻهوءَ همٿائڻ گهريو هو؟	اها مراعت اوهان کي ڪنهن ڏني؟ (اوهان جي ماءُ، پيءُ يا استاد)	مراعت ڇا هئي؟

## فراهمي

فراهمي هڪ بنيادي اقتصادي تصور آهي. اهو خاص شين ۽ خدمتن جي اُن ڪل مقدار کي بيان ڪري ٿو، جيڪو صارفن کي دستياب هوندو آهي. جيڪڏهن گراف ۾ فراهميءَ کي ظاهر ڪجي ته اها خاص قيمت يا مختلف قيمتن تي دستياب مقدار تي سگهي ٿي. جيڪڏهن قيمت وڌندي آهي ته شين جي فراهمي به وڌندي آهي.

## فراهميءَ جو قانون



سادن لفظن ۾، وڌيڪ چڙهيل قيمت سان وڌيڪ گهڻي فراهمي ٿيندي؛ ۽ وڌيڪ گهٽ قيمت تي، گهڻي گهٽ فراهمي ٿيندي. ان مان اسان اڳيان هڪ اهم قانون اچي ٿو، جنهن کي اقتصاديات ۾

فراهميءَ جي قانون طور ڄاتو ويندو آهي. اهو بيان ڪري ٿو ته سڀني عنصرن کي ساڳيءَ يا اڻ تبديل حالت ۾ رکندي، ڪنهن شيءِ يا خدمت جي قيمت ۾ اضافو، فراهم ڪيل مقدار ۾ اضافي جو نتيجو ڏيندو ۽ ڪنهن شيءِ يا خدمت جي قيمت ۾ لات، فراهم ڪيل مقدار ۾ لات

جو نتيجو ڏيندي. اسين اهو پڻ سگهون ٿا ته فراهم ڪيل مقدار سڌيءَ ريت قيمت سان لاڳاپيل هوندو آهي. جڏهن قيمت تبديل ٿيندي آهي ته مقدار ساڳئي رخ ۾ تبديل ٿيندو آهي. (ايندڙ صفحي تي شڪل ڏسو)

جيئن ئي اسم جي قيمت مٿي چڙهندي آهي، فراهمي ڪندڙ، خريداريءَ لاءِ آڇيل مقدار کي وڌائڻ وسيلي پنهنجن منافعن کي وڌ ۾ وڌ وڌائڻ جي ڪوشش ڪندا آهن. اسان جي چوڌاري موجود مثال آهن:

- چڱي نما بسڪيٽن کان وڌيڪ جڏهن صارف ڪپ ڪيڪن لاءِ پئسا ڏيڻ شروع ڪندا آهن ته بيڪريون، پنهنجن منافعن کي وڌائڻ جي سلسلي ۾، ڪپ ڪيڪن جي پيداوار ۾ واڌ آڻينديون ۽ پنهنجن چڱي نما بسڪيٽن جي پيداوار گهٽائي ڇڏينديون.
- جڏهن ڪاليجي شاگرد ڏسندا آهن ته ڪمپيوٽر انجنيئرنگ جي نوڪرين ۾، انگريزي پروفيسرن جي نوڪرين کان وڌيڪ پگهار ملي ٿو ته ڪمپيوٽر انجنيئرنگ ۾ ڊگريون رکندڙ شاگردن جي فراهمي وڌندي.

فراهميءَ جو قانون انهيءَ اثر جو نتيجو پيش ڪندو آهي، جيڪو قيمتن ۾ تبديليون صارف جي رويي تي وجهنديون آهن. مثال طور، جيڪڏهن وڊيو گيمز جي سسٽم جي قيمت وڌندي آهي ته ڏندو اهڙا وڌيڪ سسٽم تيار ڪندو. جيڪڏهن وڊيو گيمز جي سسٽم جي قيمت گهٽجندي آهي ته ڏندو اهڙا گهٽ سسٽم تيار ڪندو. جيڪڏهن هر هڪ جي قيمت 2 هزار آهي ته ڪا ڪمپني 10 لک سسٽم فراهم ڪري سگهي ٿي. جيڪڏهن قيمت 3 هزارن تائين چڙهي ٿي ته اها 15 لک سسٽم فراهم ڪري سگهي ٿي.

### اهي مفروضا جن هيٺ فراهميءَ جو قانون معقول هوندو آهي

جڏهن اسين ”سڀني عنصرن کي ساڳئي يا اڻ تبديل ٿيل حالت ۾ رکڻ“ چئون ٿا ته ان مان مراد اها آهي ته قانون ان ئي صورت ۾ لاڳو ڪرڻ جوڳو هوندو، جڏهن هيٺيان شرط پورا ڪيا ويا آهن:

**ياد رکڻ**  
 ”سيٽرس پيريس“ (Ceteris Paribus) هڪ عام استعمال ٿيندڙ اصطلاح آهي، جنهن جي معنيٰ آهي: ”ٻين سڀني شين جو ساڳئي حالت ۾ رهڻ.“  
 جڏهن اقتصاديات ۾، ”سيٽرس پيريس“ (Ceteris Paribus) استعمال ڪبو آهي ته تنهن جو مطلب اهو تصور ڪرڻ هوندو آهي ته ٻيا سڀ تبديلي آڻيندڙ عنصر، فوري غور هيٺ آيل تبديلي آڻيندڙ عنصرن کان سواءِ، ساڳئي يا اڻ تبديل حالت ۾ هوندا آهن.

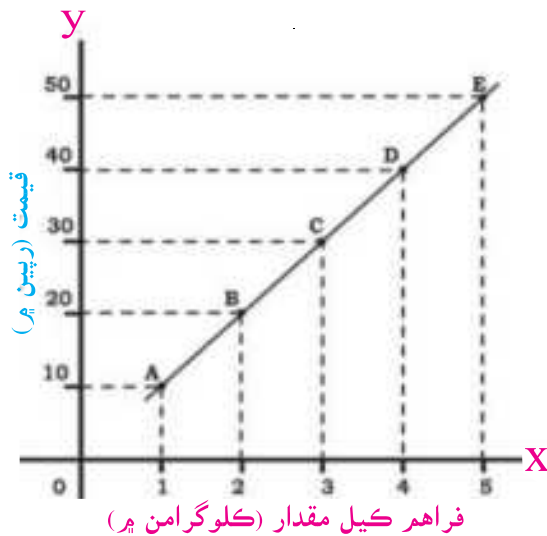
- لاڳاپيل شين جي قيمت ۾ ڪابه تبديلي ناهي.
- پيداواري عنصرن ۾ ڪابه تبديلي ناهي.
- ٽيڪنالاجيءَ ۾ ڪابه تبديلي ناهي.
- حڪومتي پاليسيءَ ۾ ڪابه تبديلي ناهي.
- مستقبل ۾ قيمتن جي باري ۾ وڪڻندڙ جي امڪانن ۾ ڪابه تبديلي ناهي.

## فراهميءَ جو شيديول

طلب جي شيديول وانگي، فراهمي جي جدولي شڪل کي فراهميءَ جو شيديول چيو ويندو آهي، جيڪو فردي فراهميءَ جو شيديول (اڪيلو وڪندڙ) به ٿي سگهي ٿو ۽ بازاری فراهميءَ جو شيديول (انيڪ وڪندڙ) به ٿي سگهي ٿو. هڪ فراهميءَ جو شيديول هڪ جدول هوندو آهي، جيڪو ٻڌائيندو آهي ته ڪن خاص حالتن ۾، ڪن خاص قيمتن تي، هڪ يا گهڻا ڪاروباري ادارا ڪيتري گهڻي فراهمي ڪرڻ جا خواهشمند هوندا.

هيٺ ڏنل فراهميءَ جو شيديول، هڪ شيءِ جي فراهم ڪيل مقدار ۽ قيمت وچ ۾ هاڪاري رشتي کي ظاهر ڪري ٿو. شروعات ۾، جڏهن قيمت 10 رپيا في ڪلو آهي، ته وڪندڙ هڪ ڪلو مقدار فراهم ڪري ٿو. جيئن ئي قيمت 10 رپيا في ڪلو مان 20 رپيا في ڪلو پوءِ 30 رپيا في ڪلو تائين وڌي ٿي ته وڪندڙ فراهم ڪيل مقدار پڻ ترتيبوار هڪ ڪلو کان ٻه ڪلو پوءِ ٽي ڪلو تائين وڌائي ٿو. وڌيڪ 40 رپيا في ڪلو ۽ تنهن کان پوءِ 50 رپيا في ڪلو جي نتيجي ۾ وڪندڙ، فراهم ڪيل مقدار ترتيبوار چار ڪلو ۽ پنج ڪلو تائين وڌائي ٿو.

فراهم ڪيل مقدار (ڪلوگرامن ۾)	قيمت (رپين ۾)
1	10
2	20
3	30
4	40
5	50



## فراهميءَ جي ونگدار لکير

فراهميءَ جي لکير، فراهميءَ جي شيديول جي گراف جي شڪل ۾ نمائندگي آهي. ٻين لفظن ۾، ڪنهن شيءِ يا خدمت جي قيمت، هڪ گراف وسيلي، ڪنهن خاص حصي لاءِ فراهم ڪيل مقدار وچ ۾ تعلق جي نمائندگي ڪري ٿي. مخصوص نمائندگيءَ ۾، قيمت عمودي (Y-axis) مرڪز تي ظاهر ٿيندي، جڏهن ته فراهم ڪيل مقدار افقي (X-axis) مرڪز تي ظاهر ٿيندو.

اسين ڏنل فراهميءَ جي شيديول وسيلي، مٿيون فراهميءَ جو شيديول ڏيکاري سگهون ٿا.

ڏنل گراف ۾، قيمت ۽ مقدار ترتيبوار Y-axis ۽ X-axis سان گڏ ماپيا ويا آهن. قيمت ۽ فراهم ڪيل مقدار جي ڪيترن ئي مجموعن کي جائتي ڪرڻ وسيلي، اسين نقطا A، B، C، D ۽ E اخذ ڪريون ٿا، اسين ڏسون ٿا ته انهن نقطن کي ملائڻ سان مٿين پاسي تيڙي نموني ويندڙ فراهميءَ جي لڪير ٺهي پوي ٿي. فراهميءَ جي ونگدار لڪير جو مثبت جهڪاءُ (Slope) فراهميءَ جي قانون کي قائم ڪري ٿو ۽ قيمت ۽ فراهم ڪيل مقدار ۾ مثبت ۽ سڌي رشتي کي ظاهر ڪري ٿو.

### سرگرمي

هيٺ فراهميءَ جي شيڊيول ۾ ڏنل الف، ب، ۽ پ جي شيء جي قيمت فراهم ڪيل مقدار جي باري ۾، ڏنل انگن جي مواد کي استعمال ڪندي، هڪ فردي پيداوار ڪندڙ لاءِ فراهميءَ جي ونگدار لڪير ٺاهيو.

الف، ب، ۽ پ جي شيء جي قيمت (في ڪلوگرام رپين ۾)	الف، ب، ۽ پ شيء جو فراهم ڪيل مقدار
50	35
45	31
40	27
35	23
30	19
25	15

### فراهم ڪيل مقدار ۾ تبديلين جا واقع ٿيندڙ (Flow-on) اثر

#### پيداوار ڪندڙن ۽ ڪاروباري ادارن لاءِ:

جيڪڏهن فراهم ڪيل مقدار ۾ واڌارو ڪيو وڃي ٿو آهي ته اهو پيداوار ڪندڙ جي فيصلي تي، گهڻن پاسائن اثر وجهي سگهي ٿو. پيداوار ڪندڙ کي وڌيڪ پيداوار جي سلسلي ۾ نيون مشينون خريداري پونديون آهن، وڌيڪ عملو يا پورهيت ڪم سان لڳائڻا پوندا آهن ۽ ساڳئي نموني، ڪيس وڌيڪ وسيلا (مثال طور: ڪچو مال) گهربل هوندو آهي.

#### گهراڻن لاءِ:

گهراڻن تي فراهم ڪيل مقدار ۾ واڌ جا اثر اهي پوندا ته هُنن لاءِ وڌيڪ نوڪريون دستياب ڪيون وڃن (جيئن ڪاروباري ادارا وڌيڪ پورهيت ڪم سان لڳائي رهيا آهن). ۽ نتيجي ۾ وتن خرچڻ لاءِ وڌيڪ آمدني هوندي.

## ڪي مثال:

پيداوار ڪندڙ ٿورن پورهيتن کي خارج ڪري سگهي ٿو، ڇاڪاڻ ته هُو هاڻي ايتري رقم نٿو ڪمائي جو پورهيتن کي اجورو ڏئي سگهي. ۽ ڪي ٿوريون مشينون موجود آهن، جن وسيلي ڪي ٿوريون شيون تيار ڪري سگهجن ٿيون.

جيستائين مشينون معيار پٽاندر ٿين، تيستائين، توسيعي رٿائون في الحال روڪڻيون آهن.

جيڪڏهن ڪاروبار، پراڻين مشينن جي مرمت يا انهن جي جاءِ تي نين مشينن لڳائڻ جي لاڳت وصول ڪرڻ ۾ ناڪام ٿئي ٿو ته ان کي بند ڪرڻو پوندو.

ڌنڌي کي ان قسم جي شين کي ڌيان ڏيڻو آهي، جن تي ٽٽل مشينن جو گهٽ اثر پوي ٿو.

جيڪڏهن ڪنهن ڪارخاني ۾ ڪي پراڻيون مشينون ٽٽي پون ٿيون ۽ فراهم ڪيل مقدار گهٽجي ٿو ته ڪي واقع ٿيندڙ هي اثر ٿي سگهندا:

ٻئي مثال ۾، اسين ڏسي سگهنداسين ته هڪ عمارت کي رنگ ڏيڻ جي قيمت ۾ لاٽ جا واقع ٿيندڙ اثر، وسيلن جي استعمال تي پوندا.

جن عمارتن کي رنگ ڏنو وڃڻو آهي، تن جو تعداد گهٽايو ويندو

ٿورين عمارتن کي رنگ ڏيارڻ لاءِ ڌنڌي کي گهٽ وسيلا گهربل هوندا، مثال طور: عمارتن کي رنگ ڪرائڻ لاءِ شايد ان کي اڳي وانگي گهڻن پورهيتن جي گهرج نه پوي يا ان کي ڪم لاءِ گهڻي سامان جيئن ڏاڪڻيون وغيره جي گهرج نه پوي.

جيڪڏهن عمارت کي رنگ ڪرڻ جي قيمت ۾ لاٽ آهي ته:

ڪاروباري ادارو، متان به، پنهنجا وسيلا، هلندڙ ڌنڌي جي ڀيٽ ۾ ڪنهن وڌيڪ منافعيدار متبادل خدمت ڏانهن منتقل ڪري، جيئن رنگ ڏيڻ جي خدمتن بدران عملي کي باغبانيءَ جي خدمتن فراهم ڪرڻ ڏانهن منتقل ڪرڻ.

## فراهميءَ کي متاثر ڪندڙ کي ٻيا عنصر

قيمت کان سواءِ به کي ٻيا عنصر آهن، جيڪي فراهميءَ کي متاثر ڪري سگهن ٿا، اهي هي آهن:

1. **پيداوار جون لاڳتون/پيداوار جا وسيلا:** پيداوار جون لاڳتون، پيداوار تي خرچ ٿيندڙ وسيلا آهن، جيڪي پيداوار جي تياريءَ جي مختلف مرحلن تي لڳايا ويندا آهن، جيئن: اجورو يا پگهار، ڪچو مال، مسواڙ، بجلي/توانائي وغيره. جيڪڏهن پيداوار تي ايندڙ لاڳتون وڌنديون آهن ۽ وڪري جي قيمت ساڳي رهندي آهي ته پوءِ منفعي جون گنجائشون گهٽبيون. پيداوار ڪندڙ ان قيمت تي وڪري لاءِ گهٽ راضي ۽ گهٽ سگهه رکندڙ هوندو آهي. پيداوار جي لاڳت ۾ اضافو فراهميءَ ۾ لات جو ڪارڻ بڻجندو آهي، تنهنڪري، تيار ڪيل شيءِ گهٽ منافعيدار بڻجي پوندي آهي.
2. **لاڳاپيل شين جي قيمت:** لاڳاپيل شيون جو واسطو انهيءَ سامان سان آهي، جنهن منجهان، هڪ مڪمل ڪيلشيءَ جي پيداوار ۾ استعمال ٿيندڙ وسيلا (Inputs) اخذ ڪيا ويندا آهن. هڪ لاڳاپيل شيءِ (يا خدمت) اها آهي، جيڪا ساڳين وسيلن جي استعمال مان تيار ڪئي وڃي، جيئن: نان، چپاتي، بريد، ڪيڪ ۽ چاڪليٽي ڪيڪ.

  - ڪنهن لاڳاپيل شيءِ جي قيمت ۾ واڌ، ان شيءِ جي فراهميءَ ۾ لات جو ڪارڻ بڻجندي. نان جي قيمت ۾ واڌ، چپاتين جي فراهميءَ ۾ لات جو ڪارڻ بڻجندي، چاڪاڻ ته گهٽ منافعيدار بڻجي پونديون. نان جي قيمت ۾ واڌ، نانن جي فراهمي ڪيل مقدار ۾ واڌ جو ڪارڻ بڻجندي، چاڪاڻ ته نان، نسبت ۾، وڌيڪ منافعيدار بڻجي پوندا.
  - تنهنڪري، جيڪڏهن اوهين فردي تربيت ڪار يا ٽيم جا سکيا ڪار ٿي سگهيا ۽ فردي تربيت ڪار جي قيمت چڙهي ويئي ته اوهين فردي تربيتن کي وڌيڪ ۽ ٽيم جي سکيا ڪاري خدمتن کي گهٽ ترجيح ڏيندا.

3. **حاصل پيداوار (Productivity):** جڏهن حاصل پيداوار ۾ واڌ ايندي آهي ته پورهيت پڻ ساڳي لاڳت تي وڌيڪ پيداوار ڪرڻ جي لائق ٿيندا. تنهنڪري، فراهمي وڌندي.
4. **ٽيڪنالاجي:** ٽيڪنالاجيءَ ۾ اڳڀرائون هڪ ڪاروباري اداري جي حاصل پيداوار ۾ واڌ آڻينديون. ترقي ڪيل ٽيڪنالاجيءَ جي گهڻي ڀاڱي معنيٰ هوندي آهي ته پيداواري مرحلو وڌيڪ اثرائتو هوندو يعني ڪنهن شيءِ يا خدمت جي پيدا ڪرڻ لاءِ لاڳتن کي گهٽائيندو ۽ تنهنڪري، فراهميءَ لاءِ وڌيڪ منافعيدار هوندو. وڌيڪ وڏو مقدار، تنهنڪري، هر هڪ قيمت تي فراهم ڪيو ويندو آهي. جيڪڏهن ٽيڪنالاجي پراڻي ٿي وڃي ٿي يا نئي وڃي ته پوءِ فراهميءَ ۾ لات ايندي.



5. وڪرو ڪندڙ جون اميدون: مستقبل ۾ بازاری حالتن لاءِ وڪرو ڪندڙن جي ڳڻتي، سڌيءَ ريت، فراهميءَ تي اثرانداز ٿي سگهي ٿي. جيڪڏهن وڪڻندڙ کي پڪ آهي ته اڳيان ڏسجندڙ آئيندي ۾، سندس تيار ڪيل شيءِ جي طلب ٿيندي ته ڪاروباري اداري جو مالڪ، آئيندي ۾ قيمتن ۾ واڌ جي اميد تي، هڪدم پيداوار ۾ واڌ سگهي ٿو.

### سرگرمي

ڇا اوهين ڪنهن عنصر يا عنصرن جا نالا ٻڌائي سگهو ٿا، جيڪي فراهميءَ تي اثرانداز ٿيندا آهن؟

### خلاصو

هيءُ باب شين ۽ خدمتن جي فراهميءَ تي مرڪز ٿيل هو. اوهان مختلف اصطلاحن، جهڙوڪ: پيداوار ڪندڙ، فراهمي، مراعت، ڪاروبار مان آيل رقم، منافعو وغيره جي وصفن جي باري ۾ اڀياس ڪيو. ان جي پڻ تشريح ڪئي ويئي ته فراهم ڪيل مقدار سڌيءَ ريت قيمت سان لاڳاپيل هوندو آهي (فراهميءَ جو قانون). ٻين لفظن ۾، وڌيڪ وڌيل قيمت سان فراهمي به وڌيڪ وڌيل هوندي ۽ وڌيڪ گهٽ قيمت سان فراهمي وڌيڪ گهٽ هوندي. اها جدول، جيڪا قيمت جي ڪيترن ئي مجموعن ۽ فراهم ڪيل مقدار جي نمائندگي ڪندي آهي، تنهن کي فراهميءَ جو شيڊيول چيو ويندو آهي ۽ انهيءَ فراهميءَ جي شيڊيول جي گراف جي شڪل ۾ نمائندگيءَ کي فراهميءَ جي ونگدار لڪير سڏبو آهي. فراهم ڪيل مقدار ۾ تبديلين جي (پيداوار ڪندڙن، گهراڻن ۽ ڪاروباري ادارن) ڪن امڪاني واقع ٿيندڙ اثرن ۽ ڪن (قيمتن کان الڳ) عنصرن، جيڪي فراهميءَ تي اثرانداز ٿين ٿا، جي وضاحت ڪئي ويئي.

### باب جي پڄاڻيءَ جي مشق

پنهنجيءَ ڄاڻ ۽ سمجهه جو جائزو وٺو

هيٺيان خال ڀريو:

- i. اقتصادي قدر يا شين يا خدمتن جي پيدا ڪندڙ شخص کي \_\_\_\_\_ چيو ويندو آهي.
- ii. جيڪڏهن ڪنهن شيءِ جي پيداوار ۾ ڪا ٽيڪنالاجيءَ جي اڳڀرائي ٿي آهي ته ان جي فراهمي \_\_\_\_\_ هوندي.
- iii. \_\_\_\_\_ ڪنهن شيءِ يا خدمت جي قيمت ۽ هڪ گراف وسيلي، ڪنهن خاص حصي لاءِ فراهم ڪيل مقدار وچ ۾ تعلق جي نمائندگي ڪري ٿي.

## هڪ گراف يا جدول ٺاهيو

هيٺ جدول ڏي. وي. دين لاءِ فراهميءَ جو شيڊيول ظاهر ڪري ٿي.

فراهر ڪيل مقدار	ڏي. وي. دين جي قيمت (رپين ۾)
17	250
13	200
9	150
5	100
1	50

مٿي ڏنل فراهميءَ جي شيڊيول ۾ ڏنل انگن جي مواد منجهان فردي پيداوار ڪندڙ لاءِ فراهميءَ جي ونگدار لکير تعمير ڪريو.

### هيٺين سوالن جا جواب ڏيو

- i. اصطلاح ”پيداوار ڪندڙ“ جي تشريح ڪريو.
- ii. اصطلاح ”مراعت“ کي مثال سان کولي بيان ڪريو.
- iii. اصطلاح ”فراهمي“ جي وصف بيان ڪريو. جڏهن شيءِ جي قيمت ڪرندي آهي ته ان جي فراهميءَ سان ڇا واقع ٿيندو آهي؟
- iv. اصطلاحن ”ڪاروبار مان آيل رقم“ ۽ اصطلاح ”منفعي“ جي وصف بيان ڪريو. ٻنهي ۾ فرق بيان ڪريو.
- v. فراهميءَ کي متاثر ڪندڙ ٽن اڳهن کان آجن عنصرن جي نشاندهي ڪريو.
- vi. ڪارخاني ۾ تيار ڪيل شيءِ ۽ فراهم ڪيل مقدار سڌيءَ ريت لاڳاپيل آهن (جيئن، بازار ۾ جڏهن ڪنهن شيءِ جي قيمت وڌندي آهي ته فراهم ڪيل مقدار به وڌندو آهي). اهو تعلق ڪن خاص ”پيريسس“ يعني ٻين برابر شين، جي حالتن تي پاڙيندڙ هوندو آهي، جيڪي ساڳيءَ يا اڻ تبديل ٿيل حالت ۾ رهنديون آهن. اهڙين ٽن حالتن جي فهرست تيار ڪريو.

### وڌيڪ ڳولا ڪريو

پنجن شاگردن کان سوال ڪريو ته اهي ان کي واضح ڪن ته جيڪڏهن شيءِ (ج) جي قيمت اوچتو ئي وڌي وڃي ٿي يا ڪري پوي ته پيداوار ڪندڙ ڪيئن شيءِ (ج) جي قيمت ۾ تبديلين تي ردعمل ظاهر ڪندو، جيڪا هو پيدا ڪري ٿو (۽ ڇو؟). شاگردن پاران ڏنل پنج جواب لکو ۽ اهي ساڻن ڪلاس ۾ ونڊيو.

## يونٽ جو تعارف

هن يونٽ ۾، اوهين ايشيا ۽ ان جي ماڻهن، جيڪي هن خطي ۾ رهن ٿا، جي باري ۾ اڀياس ڪندا. هيءُ خطو پنهنجن جاگرافيائي اهڃاڻن ۽ آبادي جي ڪري وڏي اهميت وارو آهي. ايشيا ڌرتيءَ جو سڀ کان وڏو ۽ سڀ کان وڌيڪ آبادي رکندڙ کنڊ آهي، جيڪو اڀرندي ۽ اترئين اڌ ڌرتيائي گول تي موجود آهي. اهو يورپ (يوريشيا) ۽ افريڪا سان پنهنجو وسيع خطو ڳنڍي ۽ ملائي ٿو. هيءُ کنڊ تاريخ جي وڏي عرصي کان انساني آبادي جي اڪثريت جو گهر ۽ ڪيترين ئي مڙهين سڃاڻن جو وسيلو رهيو آهي. تنهن کان سواءِ، اوهين مختلف علائقا جهڙوڪ: ڏکڻ ايشيا وغيره ڄاڻيندا. اوهين ايشيا جي پنجن خطن جي سماجي، سياسي ۽ اقتصادي حالتن جي باري ۾ ڄاڻ ماڻيندا.

## باب پهريون: گروهن جي اڳواڻيءَ جي حاصلات ۽ مشق

### شاگردن جي سکيا جا نتيجا

- مختلف گروهن ۽ حالتن ۾ اڳواڻن جي نشاندهي ڪرڻ.
- اهي طريقا بيان ڪرڻ، جن وسيلي ماڻهو اڳواڻ بڻجي پوندا آهن (مثال طور: ورثي، چونڊ، مقرري، طاقت جي زور، رضاڪاريءَ وسيلي).
- ان جي تشريح ڪرڻ ته ڪيئن اڳواڻيءَ جا مختلف انداز، گروهن جي ميمبرن کي متاثر ڪن ٿا.
- اهي طريقا تجويز ڪرڻ، جيڪي اڳواڻ گروهن اندر ۽ انهن جي وچ ۾ اختلافن کي حل ڪرڻ لاءِ اختيار ڪندا آهن.

## تعارف

هن باب ۾، اوهين اڳواڻيءَ ۽ ان جي مختلف اندازن، جن جي اڳواڻ پوئواري ڪن ٿا، جي باري ۾ اڀياس ڪندا. اوهين ڄاڻي سگهندا ته ڪيئن اڳواڻ مختلف گروهن ۽ صورتحالن ۾ اختلافن ۽ تڪرارن کي نبيريندا آهن. اوهين انهن طريقن کان پڻ واقف ٿيندا، جن وسيلي ماڻهو اڳواڻ بڻجي پوندا آهن.

### سماج ۾ اڳواڻيءَ جو تصور

#### ياد رکڻ!

ماڻهن جو گروهه، گڏ هئڻ جي احساس ۽ گڏيل رشتي سان گڏجي رهي ٿو، ان کي سماج چئبو آهي.

انسان سماجي جانور آهي. اهي گڏجي گروهن جي صورت ۾ رهن ٿا. فطري طرح، انسان کي مختلف ذميواريون ڪڍڻيون پون ٿيون ۽ ان کي مختلف هدف ماڻڻا هوندا آهن. سماج کي ڍانچي فراهم ڪرڻ ۽ ان کي اُسڙ ۾ مدد ڏيڻ ۽ ترقي ڪرڻ

جي سلسلي ۾، انسان، فطري طرح، اڳواڻن ۽ پوئلڳن ۾ ورهايل آهن. اڳواڻ رستا ٺاهيندا رهن ٿا ۽ هڪ محاذ کان ٻئي محاذ ڏانهن هلندا رهن ٿا.

سماج هڪ گهڻ لڳائي ڍانچو آهي، جنهن ۾ اڻ ڳڻيون سماجي طاقتون، عنصر ۽ ترڪيبي جزا موجود هوندا آهن. سماج رڳو ڪن ٿورن طئه ٿيل هدفن تائين محدود ناهي. اهڙيءَ ريت، سماج ۾ اڳواڻي، هڪ وسيع ۽ گهڻي ڀاڱي اڻ چٽو لقاءُ آهي.



جڏهن ماڻهن جو پنهنجي اڳواڻ ۾ ڀروسو هوندو آهي ته اهي محسوس ڪندا آهن ته سندن اقتصادي، سماجي ۽ سياسي طرح خيال رکيو پيو وڃي ۽ اهي، ٿلهي ليڪي، بهتر ذهني ساخت ۾ موجود آهن. سٺي اڳواڻي هڪ سکيو سماج، هڪ سگهاري قوم پيدا ڪري سگهي ٿو.

### اڳواڻ جي وصف

اڳواڻ ”هڪ اهڙو ماڻهو آهي، جيڪو ماڻهن جي گروهه کي هڪ گڏيل مقصد کي حاصل ڪرڻ ڏانهن راغب ڪري ٿو.“

### اڳواڻي

لفظ ”اڳواڻيءَ“ سان مختلف قسم جا تصور ياد پون ٿا، مثال طور:

- **سياسي اڳواڻ:** گهراڻيءَ سان ڇاپيندڙ، جذبي سان تمتار.
- **ڪوجنا ڪندڙ:** پنهنجن مڙني پوئلڳن جي پوئواريءَ لاءِ جهنگ يا ڌڪي صورتحال مان رستو ڪڍندڙ.
- **انتظامي ماهر:** مقابلي ۾ ڪٽڻ لاءِ ڪمپنيءَ کي ترقي ڏياريندڙ.



### اڳواڻي ۾ شامل آهي:

- هڪ چٽو نظري مقصد قائم ڪرڻ.
- اهو نظري مقصد پوئلڳن سان وٺڻ.
- نظري مقصد کي ساڀيا ڪرڻ لاءِ ڄاڻ، علم ۽ طريقو فراهم ڪرڻ.
- پوئلڳن جي ٽڪراءَ ۾ ايندڙ مفادن کي مربوط ڪرڻ ۽ انهن ۾ توازن پيدا ڪرڻ.

## اڳواڻيءَ جي اهميت



اڳواڻ درست رُخن ۾ صحيح شين ڪرڻ لاءِ ٻين جي مدد ڪندا آهن. اُهي رُخ طئه ڪندا آهن، اتساهه ڏياريندڙ نظري مقصد پيدا ڪندا آهن ۽ ڪا نئين ۽ الڳ شيءِ تخليق ڪندا آهن. اڳواڻ ان ڳالهه جي خاڪو چٽيندا آهن ته پوئلڳن کي ڪيڏانهن وڃڻ جي گهرج آهي. اڳواڻي رخ ترتيب ڏيندي آهي. پنهنجن ماڻهن جي درست نصب العين ڏانهن رهنمائي ڪرڻ

لاءِ اڳواڻن کي، سڌي ۽ اثراتي طريقي سان، ترغيبِي مهارتون پڻ استعمال ڪرڻ گهرجن. اثراتي اڳواڻيءَ کان سواءِ، ڪابه تنظيم فعال نموني ڪم نٿي ڪري سگهي.

### سرگرمي

ڇا اوهين انهن مسئلن جي باري ۾ سوچي سگهو ٿا، جيڪي تڏهن واقع ٿي سگهن ٿا، جڏهن سماج ۾ ڪوبه اڳواڻ موجود نه هجي. پنهنجي ڪلاس ۾ هڪ اڳواڻ (مانيٽر) جي هئڻ جي فائدن جي باري ۾ سوچيو.

### استاد لاءِ نوٽ

استاد کي گهرجي ته هُو، شاگردن کي اسان جي سماج ۾ اڳواڻ جي اهميت جي باري ۾ بحث ۾ مصروف رکي.

## اهي طريقا، جن وسيلي ماڻهو اڳواڻ بڻجي سگهن ٿا

ماڻهو هيٺين طريقن وسيلي اڳواڻ بڻجي سگهن ٿا:

موروثيت	هڪ موروثي اڳواڻ اهو آهي، جنهن کي ٻين جي اڳواڻي ڪرڻ جي خاصيت، ڪنهن حد تائين، ورثي ۾ ملي آهي. اڳواڻيءَ جو ڪردار، هڪ ڪٽنب اندر، هڪ پيڙهيءَ کان ٻيءَ پيڙهيءَ ڏانهن منتقل ٿيندو آهي. اهو اڳواڻيءَ جو سڀ کان پراڻن طريقن مان هڪ آهي. سڀني اوائلِي ملوڪيتن کي بادشاهن هلايو هو. اهڙو رواج عام طرح بادشاهتن ۾ ڏٺو ويو آهي.
طاقت	ڪو ماڻهو، زور جي استعمال وسيلي جڏهن اڳواڻ جو ڪردار اختيار ڪري ٿو ته ان کي طاقت وسيلي اڳواڻي چئبو آهي. انهيءَ طريقي کي بهتر نموني اصطلاح ”ڏاڍي جي لٺ کي ٻه مٿا“ وسيلي وضاحت ڪري سگهجي ٿي. دنيا، اڳواڻي ماڻڻ جي انهيءَ تباه ڪندڙ طريقي جي اثرن جو مشاهدو ڪيو آهي، جنهن جي پويان انسانن جو قتل عام ۽ تباهي هوندي آهي. طاقت وسيلي اڳواڻي، عام طرح، آمريت ۾ ڏني ويئي آهي.

مقرر ڪيل اڳواڻ اهو آهي، جنهن کي، تنظيمي مقصدن ماڻڻ لاءِ هڪ رخ ۾ ملازمن جي اڳواڻي ڪرڻ واسطي معاوضي تي رکيو ويو آهي. موت ۾، ان کي تنظيمي اصولن پٽاندڙ، ماهوار پگهار ٻين مراعتن سميت ڏنو ويندو آهي. اها اڳواڻي عام طرح بئنڪن ۽ گهڻ قومي پيشيورائڻ ادارن ۾ ڏني ويندي آهي.	مقري
چونڊيل اڳواڻ اهو آهي، جنهن ڪنهن عام چونڊ ۾ ماڻهن جا اڪثريتي ووت حاصل ڪيا هجن. هو ماڻهن جي پلائيءَ لاءِ ڪيل وعدن جي بنياد تي چونڊيو آهي. اها اڳواڻي عام طرح جمهوريت ۾ ڏني ويندي آهي.	چونڊ
اڳواڻ بڻجڻ جو ٻيو رستو رضاڪاريءَ وسيلي جڙندو آهي. ماڻهو پنهنجو وقت ۽ ڪوششون، ڪنهن به مالي فائدين جي اميد کان سواءِ، پنهنجيءَ برادريءَ جي فلاح بهبود لاءِ رضاڪارائي نموني ڏيندا آهن.	رضاڪاري

### اڳواڻيءَ جا مختلف انداز

سڀ کان عام انداز، جن جي پوئواري اڳواڻ ڪندا آهن، اهي هيٺ ڏجن ٿا:

مطلق العنان اڳواڻ، ٻين جي صلاح مشوري کان سواءِ اڪيلي ئي فيصلو ڪندا آهن. وٽن ڪامل اختيار هوندو آهي ۽ پنهنجي مرضي مڙهندا آهن. اهي پنهنجن پوئلڳن سان مشورو ناهن ڪندا ۽ نه ئي کين فيصلي سازيءَ جي عمل ۾ شامل ڪندا آهن. مطلق العنان اڳواڻ جي فيصلي کي ڪوبه للڪاريندو ناهي.	مطلق العنان اڳواڻ
جمهوري اڳواڻ فيصلي سازيءَ ۾ فعال ڪردار ادا ڪندا آهن، پر ٻين کي پڻ شامل ڪندا آهن. اهي پنهنجن پوئلڳن کي خيالن جي وڌڻ ۽ اظهار جي اجازت ڏيندا آهن ۽ ان کي همٿائيندا آهن ۽ اهي فيصلي سازيءَ ۾ وڌيڪ شرڪتي ڪردار پنهنجائيندا آهن. هيءُ ٽيم کي هلائڻ لاءِ ڪليو ۽ دوستائو انداز آهي.	جمهوري اڳواڻ
دخل نه ڏيندڙ اڳواڻ ماڻهن کي اختيار ڏيندا آهن ته کين نالي ماتر ۽ يا ڪنهن به مداخلت کان سواءِ پنهنجي پسند جي ڪم ڪرڻ جي اجازت آهي. اهي ماڻهن کي پنهنجين تنظيمن ۾ فيصلي ڪرڻ جي چوٽ ڏيندا آهن	دخل نه ڏيندڙ اڳواڻ

### سرگرمي

- پنهنجي ڪلاس جي مانيٽر جي اڳواڻيءَ جي انداز جي نشاندهي ڪريو.
  - ڪهڙي طريقي سان هو يا هوءُ اوهان جي ڪلاسي سائين تي اثرانداز ٿي رهيو/رهي آهي.
  - ڪهڙي طريقي وسيلي هو يا هوءُ ڪلاس جي نمائندگي ڪندڙ ٿي پيو/پئي آهي.
- اوهين مٿي ڏنل جدولن مان ڪو خيال حاصل ڪري سگهو ٿا.



## اهي طريقا جيڪي اڳواڻ اختلافن جي نبيري لاءِ اختيار ڪن ٿا:

ايشيائي سماج ۾ رهندڙ گروهن اندر ۽ انهن وچ ۾ ڪي مسئلا ۽ اختلاف موجود آهن. اها اڳواڻ جي ذميواري آهي ته هو فردن، ندين گروهن ۽ تنظيمن وچ ۾ اختلاف نبيري. اڳواڻ ابتدائي طرح مسئلن ۽ اختلافن جي نبيري لاءِ هيٺيان طريقا استعمال ڪندو آهي:

### ٿڌو هجڻ ۽ احترام کي ظاهر ڪرڻ



عام طرح، اختلاف شديد جذبا ۽ ايتري تائين جو ڪاوڙ ڪروڙ پيدا ڪندا آهن. اهڙيءَ حالت ۾، اڳواڻ سمجهه پريا ۽ سمجهوتي لاءِ تيار بڻجي سگهن ٿا. مسئلي کي نبيرڻ جي مرحلي ۾، اها هڪ اڳواڻ جي ذميواري آهي ته هو ٻين جي نقطي نظر جو احترام ڪري. ان طريقي سان، اڳواڻ ٻنهي ڌرين جو ڀروسو ماڻي سگهن ٿا ۽ ڪو حل پڻ ڳولي سگهن ٿا.

### عقليت پسنديءَ کي ڪتب آڻڻ ۽ درست بڻجڻ

گهڻا اختلاف غلط ادراڪ جي ڪري اڀرندا آهن. ادراڪ يا معاملي جي سمجهه ۾ ڇڻي



هئڻ جي ڪوشش ڪجي ۽ ان تي سهمت ٿجي، جيئن شيون حقيقي نموني آهن. ان سلسلي ۾، اڳواڻن کي ثبوت حاصل ڪرڻ جي گهرج هوندي آهي. ڪنهن به مسئلي جي نبيري مهل، اڳواڻن کي واضح هئڻ گهرجي ته جيئن گروهن جي مسئلي کي سمجهي سگهن ۽ ڪنهن نتيجي تي رسي سگهن.

### تخليقي انداز ۾ سوچڻ ۽ اختيار يا طاقت لاڳو ڪرڻ



هڪ اڳواڻ کي ڪنهن مسئلي جي نبيري لاءِ تخليقي انداز ۾ سوچڻ گهرجي. ان طريقي سان هو هوءَ مسئلي جو بهتر حل ڪري سگهندو/سگهندي. جڏهن مختلف طريقا ڪم نٿا ڪن ۽ ڌريون امن ڀريي انداز ۾ پنهنجي مسئلي کي نبيرڻ لاءِ تيار ناهن ته اهڙيءَ صورتحال ۾، هڪ اڳواڻ، مسئلي کي

امن ڀريي انداز ۾ نبيرڻ لاءِ پنهنجي اختيار کي استعمال ڪري سگهي ٿو.

### سرگرمي

گروهن ۾ گڏجي ڪم ڪريو ۽ اختلافن ۽ مسئلن کي نبيرڻ جي وڌيڪ طريقن جي ڪوجنا ڪريو، جيڪي اڳواڻن کي گروهن اندر ۽ گروهن وچ ۾ اختلافن کي دور ڪرڻ لاءِ اختيار ڪرڻ گهرجن

## خلاصو

هن باب ۾، اوهان اڳواڻيءَ جي باري ۾ اڀياس ڪيو. اڳواڻ اهڙو ماڻهو هوندو آهي، جيڪو پنهنجن پوئلڳن تي، سندن زندگيءَ جي ڪنهن گڏيل مقصد لاءِ، اثرانداز ٿيندو آهي. تنهن کان سواءِ، اوهان انهن اندازن ۽ طريقن جي باري ۾ پڻ سکيو، جن وسيلي اڳواڻ گروهن اندر ۽ گروهن وچ ۾ اختلاف ۽ مسئلا نبيريندا آهن.

### باب جي پڄاڻيءَ جي مشق

پنهنجيءَ ڄاڻ ۽ سمجهه جو جائزو وٺو

#### هيٺيان خال ڀريو

- i. جمهوري اڳواڻ اهو آهي، جيڪو ماڻهن کي فيصلي سازيءَ جي عمل ۾ \_\_\_\_\_ ڪندو آهي.
- ii. مطلق العنان اڳواڻ ٻين کي \_\_\_\_\_ کان سواءِ \_\_\_\_\_ فيصلا ڪندو آهي.
- iii. سماج فطري طرح \_\_\_\_\_ ۽ \_\_\_\_\_ ۾ ورهايل آهي.

#### هيٺين سوالن جا جواب ڏيو

- i. اهي ممڪن طريقا بيان ڪريو، جن وسيلي ماڻهو اڳواڻ بڻجي پوندا آهن.
  - ii. اڳواڻن جا مختلف انداز گروهه جي ميمبرن تي ڪيئن اثرانداز ٿين ٿا؟
  - iii. اڳواڻن کي، گروهن اندر ۽ گروهن وچ ۾ اختلافن کي ختم ڪرڻ لاءِ ڇا ڪرڻ گهرجي؟
- پنهنجيءَ تحقيقي/تفتيشي مهارتن کي استعمال ڪريو.
- انهن اختلافن ۽ جهيڙن جي ڪارڻن جي باري ۾ هڪ تحقيق جو اهم ڪم ڪريو، جيڪي اوهان جي پاڙي ۾ موجود آهن ۽ پڻ انهن اختلافن/جهيڙن لاءِ ممڪن حل ڪيو.

نمبر	اختلاف/جهيڙو	ممڪن حل

#### ٻين سان سهڪار ڪريو

چئن يا پنجن شاگردن جي گروهن ۾ گڏجي ڪم ڪريو ۽ اوهان جي سماج ۾ اڳواڻيءَ جي اهميت جي باري ۾ هڪ پوسٽر پريزنٽيشن تيار ڪريو ۽ اها پنهنجي ڪلاس اڳيان پيش ڪريو.

#### استاد لاءِ نوٽ

شاگردن کي همٿايو ته اهي مختلف ”اڳواڻيءَ جي اندازن“ ۽ ”طريقن“ جي باري ۾ تحقيق ڪن، جيڪي اڳواڻن کي گروهن وچ ۾ اختلافن جي ڪارڻن کي دور ڪرڻ لاءِ اختيار ڪرڻ گهرجن.

## باب ٻيو: ايشيائي ماڻهن جو چئلنجن ۽ بحرانن کي موٽ

### شاگردن جي سکيا جا نتيجا

- انهن چئلنجن جي قسمن جي نشاندهي ڪرڻ، جن کي فرد، مخصوص ايشيائي سماجن ۾ منهن ڏين ٿا.
- تشريح ڪرڻ، ته ڪيئن گروهه ۽ فرد، چئلنجن کي منهن ڏيڻ لاءِ گڏجي ڪم ڪري سگهن ٿا.
- انهن بحرانن (مثال طور سماجي، فني، اقتصادي، سياسي، ثقافتي) جي نشاندهي ڪرڻ، جيڪي مخصوص ايشيائي سماجن ۾ ماڻهو کي درپيش آهن.
- انهن پيدا ڪيل گروهن جي نشاندهي ڪرڻ، جيڪي بحرانن جي مختلف قسمن ۾ مددگار ٿين ٿا.

### تعارف

ايشيا دنيا جو سڀ کان وڏو ۽ سڀ کان گوناگون کنڊ آهي. اهو يوريشيا جي ايراضيءَ جو 80 سيڪڙو حصو والاري ٿو. هيءُ کنڊ پنهنجن خطن وچ ۾ تنوع لاءِ مشهور آهي. تنهن کان سواءِ، ايشيائي ماڻهن، انساني مطابقت جي سڀ کان وسيع گوناگونيت قائم ڪئي آهي، جيڪا ٻئي ڪنهن به کنڊ ۾ نٿي ملي. ايشيا، بنيادي طرح، پنجن مک خطن ۾ ورهايل آهي، جن ۾ شامل آهن:

1. ڏکڻ اوڀر ايشيا
2. اوڀر ايشيا
3. وچ ايشيا
4. ڏکڻ ايشيا
5. اولهه ايشيا (وچ اوڀر)



ايشيا جو نقشو: علائقن جي حساب سان

## سرگرمي

انهن ملڪن جي کوجنا ڪريو، جيڪي ايشيائي کنڊ ۾ آهن ۽ پنهنجن ڪلاسي سائين کي ٻڌايو. اوهين (پنئين صفحي تي ڏنل) نقشي مان مدد وٺي سگهو ٿا:

ايشيائي کنڊ جي ملڪن جا نالا				
ڏکڻ اوڀر ايشيا	ڏکڻ ايشيا	اولهه ايشيا	وچ ايشيا	اوڀر ايشيا

## استاد لاءِ نوٽ

شاگردن جي رهنمائي ڪريو ۽ انهن کي همٿايو ته اهي ايشيا جي مختلف خطن ۾ موجود ملڪن کي ڳولڻ لاءِ عالمي نقشي جو ڪتابچو استعمال ڪن.

## گوناگون ايشيائي سماج ۾ طرز زندگي

اوهين ڇهين درجي ۾، سماج جي باري ۾ اڀياس ڪري چڪا آهيو. هاڻي، اوهان جي واقفيت ايشيائي کنڊ سان ڪرائي ويئي آهي. پوري ايشيائي کنڊ ۾ ڪيترائي نسلي گروهه موجود آهن. انهن گروهن جبلن، صحرائن، چراگاهن ۽ ٻيلن سان مطابقت پيدا ڪري ورتي آهي. ايشيائي ساحلن تي، نسلي گروهه فصلن جي لاڀاري ۽ آمدورفت جا ڪيترائي طريقا اختيار ڪيا آهن. ڪي گروهه، ابتدائي طرح شڪار گڏ ڪندڙ آهن، ڪي موسمن آڌار لڏيندڙ مارو ماڻهو آهن ۽ ٻيا زراعت (ٻهراڙين) سان صدين کان وٺي لاڳاپيل آهن، ڪي سنگاپور ۽ هانگ ڪانگ وانگي، پوريءَ طرح، شهري آهي. ايشيا ۾ بينڪيت، وڏي حد تائين، پوري کنڊ ۾، ويهينءَ صديءَ ۾ پڄاڻيءَ تي پهتي، جن آزاد ۽ خودمختيار رياستن کي جنم ڏنو.

## ايشيائي سماجن کي سامهون پيل چئلينج

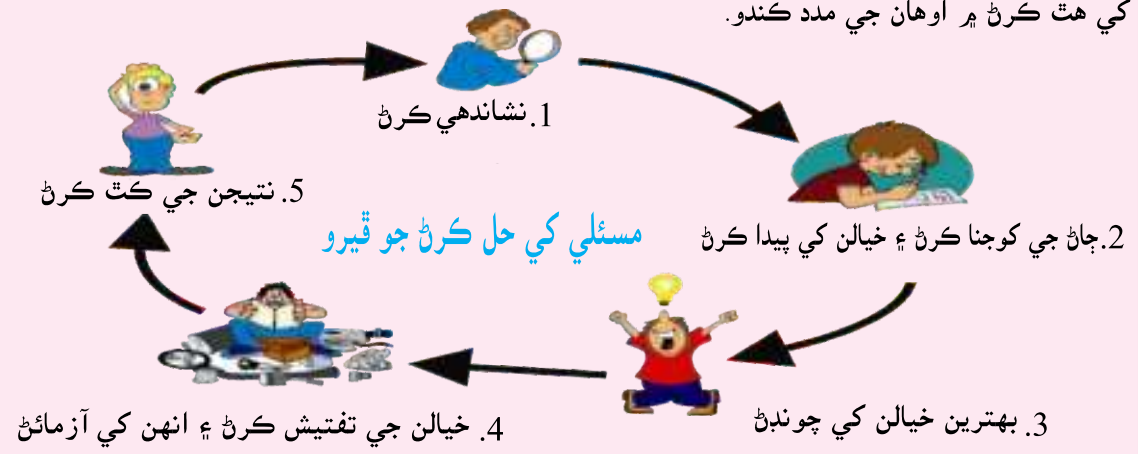
ايشيا اندر وڏي پئماني جي گوناگونيت موجود آهي، ڇاڪاڻ ته اتي ڪيترائي سڌريل ۽ ترقي ڪندڙ ملڪ موجود آهن. سڌريل ملڪن وٽ ڪيترائي وسيلا موجود آهن، جيئن انساني سرمايو، مالي وسيلا ۽ انفراسٽرڪچر وغيره، جيڪي انهن ملڪن جي اقتصاديات کي وڏي ٽيڪ ڏين ٿا. بهرحال، ترقي ڪندڙ ملڪ، ڪيترن ئي مسئلن کي منهن ڏين ٿا، جيئن، آباديءَ ۾ واڌ، خوراڪ جي کوٽ، صنفي اڻبرابري، مذهبي اڻسهڻ، بيروزگاري، وسيلن جي اڻڻ ۽ حڪمرانيءَ سان لاڳاپيل مسئلا وغيره.

سهنجائيءَ سان سمجهڻ جي سلسلي ۾، اسين وسيع پئماني تي، ڪن ٿورن چئلينجن تي ڳالهه ٻولهه ڪنداسين، جيڪي هيٺ ڏنل خطن هيٺ ورجيل ملڪن کي درپيش آهن:

خطو	چئلينج
ڏکڻ اوڀر ايشيا	هن خطي ۾، ماڻهو، عام طرح، جيڪي مک مسئلا ماڻهن کي درپيش آهن، تن ۾ بيلن جو خاتمو، فضائي گدلاڻ، پاڻيءَ جي کوٽ، وڌيل شهرجڻ جو عمل، لڏپلاڻ، بيروزگاري، دوائون، انسانن جو ڪاروبار وغيره شامل آهن.
ڏکڻ ايشيا	ڏکڻ ايشيا جي ملڪن کي ڪيترائي چئلينج اڳيان آيل آهن. انهن منجهان ڪي ٿورا هتي بحث هيٺ آندا ويا آهن. اُهي آهن: بدعنواني، تعليم جي اٿاڻ، بيروزگاري، ناقص صحت ۽ سنڀال جون سهولتون، سياسي عدم استحڪام، بغاوت، ناقص طرز حڪمراني، تيزيءَ سان وڌندڙ آبادي، ذات پات جو سرشتو، مذهبي اڻسهڻ، دهشتگردي ۽ انتهاپسندي وغيره.
اولهه ايشيا	هيءُ خطو وچ اوڀر ۽ اتر افرিকা تي ٻڌل آهي، جيڪو مختلف چئلينجن کي منهن ڏئي ٿو، جهڙوڪ: پاڻيءَ جي کوٽ، خوراڪ جي کوٽ، جمهوريت جي عدم موجودگي، مذهبي انتهاپسندي، انساني حقن جي لتاڙ، بيروزگاري، گهٽ پيداوار ۽ فرقيواراڻا فساد وغيره.
وچ ايشيا	وچ ايشيا جو خطو، مڙني ايشيائي خطن منجهان وڏي اهميت رکي ٿو، ڇاڪاڻ ته اهو ايشيا ۽ يورپ کي پاڻ ۾ ملائي ٿو. هن خطي جي ماڻهن کي جيڪي مسئلا سامهون پيل آهن، تن ۾ ناقص صحت ۽ سنڀال جون سهولتون، جمهوريت جو عمل ۽ انساني حق، واپار، موسمي تبديلي، ثقافتي جڙداري، ڪمزور اقتصادي ڍانچو ۽ لساني اختلاف وغيره شامل آهن.
اتر اوڀر ايشيا	جيتوڻيڪ، هن کي ايشيا جو، هن وقت تائين، وڏي پئماني تي سڌريل خطي طور سمجهيو ويو آهي، پر ان ۾ موجود ملڪن کي چئلينج سامهون پيل آهن، جن ۾ سخت مقابلي بازي، نظام ۾ پيچدها، پوڙهه — پڻي جو مسئلو، ذهني دٻاءُ ۽ ڪمزور ڪٽنبِي ڍانچو وغيره شامل آهن.

## سرگرمي

هيٺ ڏنل ڊاياگرام کي ڏسو. اوهين ڏسو ته ڪيئن ماڻهو پنهنجن مسئلن کي حل ڪري رهيا آهن. اوهان کي گهرجي ته اوهين پنهنجي علائقي ۾ اهي مسئلا ڳوليو، جيڪي فردن کي اڳيان آيل آهن ۽ اها کوجنا ڪريو ته ڪيئن ماڻهو انهن کي حل ڪري رهيا آهن. هيٺ ڏنل خاڪو مسئلن کي ڳولڻ ۽ انهن جي حلن کي هٿ ڪرڻ ۾ اوهان جي مدد ڪندو.



## استاد لاءِ نوٽ

استاد کي گهرجي ته هو شاگردن کي علائقي ۾ موجود مسئلن جي آگاهي ڏئي. ان سلسلي ۾، اوهين شاگردن کي هڪ ڳالهه بولڻ ۾ مصروف ڪري سگهو ٿا. شاگردن جي مدد ڪريو ته اهي سرگرمي واري باڪس ۾ ڏنل مرحلي وسيلي انهن مسئلن کي حل ڪرڻ لاءِ سڀ کان چڱا متبادل ڳولي لهن.

## ايشيائي سماجن ۾ بحران

هيءُ حصو، ايشيائي سماجن کي درپيش بحرانن سان تعلق رکي ٿو. ڪي سڀ کان اهم بحران هيٺ بحث ۾ آندا ويا آهن:

### حڪومت ۾ شفافيت ۽ احتساب جي اڻهوند



ڪيترن ئي ايشيائي ملڪن ۾ بدعنواني، گهري نموني، گهر ڪري ويل آهي ۽ ان جمهوري عملن ۾ عوامي پروسي ۽ سرڪاري ادارن جي تباهه ڪرڻ وارو عمل برقرار رکيو آهي. جوابدار طرز حڪمرانيءَ وارا ادارا ايشيا ۾ جڏاڏار ترقيءَ لاءِ لازمي آهن، خاص طرح، انهن ملڪن ۾، جيڪي تڪڙي سماجي ۽ اقتصادي تبديليءَ جي تجربن مان گذري رهيا آهن. ميڊيا جو فعال ۽ تفتيشي ڪردار، شفافيت ۽ احتساب کي ممڪن بڻائي سگهي ٿو. تنهنڪري، ميڊيا تعصب ۽ دٻاءُ کان آجي هٽڻ گهرجي ته جيئن ڏوهارين کي جيل پيڙو ڪري سگهجي.



## دائمي غربت ۽ آمدنيءَ جي وڌندڙ اڻبرابري



ايشيائي معيشتون سست ٿيندڙ ترقيءَ سان هٿوراڙيون ڏيئي رهيون آهن، چين کان فلپائن ۽ ڀارت کان فيوجيءَ تائين، سڀني لاءِ سڀ کان وڏو چئلينج، آمدنيءَ جي وڌندڙ وڌين کي ختم ڪرڻ جي گهرج آهي.

ايشيا ۾، غربت سان ويڙهه ڪرڻ جون ڪوششون ڪمزور ٿيون آهن. ڪيترائي ماڻهو جيڪي ڪڏهن قطعي

غربت هيٺ زندگي گذاريندا هئا، هاڻي تيئن نه آهن، پر اهي اڃا تائين نسبتي غربت ۾ زندگي گذارين ٿا. قطعي غربت گهٽجي ويئي آهي، پر آمدنيءَ ۾ اڻبرابري وڌي آهي. ماڻهو وڌيڪ دولتمند ٿي رهيا آهن، پر دولتمند ۽ غريب ۾ وڌيڪ وڌيڪ وڌي ٿي رهي آهي. مسئلو ڳنڍيل آهي، ڇاڪاڻ ته وڌيڪ وڌيڪ اڻبرابريءَ جي مطلب آهي ته سموري اقتصادي اوسر، وسيع اڪثريت بدران هڪ ننڍي اقليت کي فائدو ڏنو آهي.

تنهنڪري، ڌيان جو مک شعبو، تعليم ٿي سگهي ٿي. تعليمي سهولتن تائين وڌيڪ رسائيءَ جو مطلب معيشت ۾ وڌيڪ فعال شرڪت آهي. وڌيڪ تعليم، وڌيڪ وڌين آمدنين جو نتيجو ڏئي ٿي.

## توانائيءَ جو بحران



توانائيءَ جو بحران، ترقي ڪندڙ ۽ اڻڌريل ايشيائي ملڪن جهڙوڪ: پاڪستان، ڀارت، بنگلاديش، افغانستان ۽ فلپائن وغيره ۾، هڪ بنهه ڳنڍيل ڳڻتيءَ وارو مسئلو آهي. ان ايشيائي معيشتن کي ترقي ڪرڻ ۾ سنجيده نموني جي رڪاوٽ پيدا ڪئي آهي. ان ايشيائي ملڪن جي سماجي —

اقتصادي ساخت کي خراب نموني بگاڙيو آهي. ان ماڻهن جي مصيبتن ۾ اضافو ڪيو آهي.

اهڙيءَ ريت، ان سلسلي ۾، اڳواڻن وچ ۾ نون ڊئمن جي تعمير جي مسئلي تي سهمت پڻو گهڻو ڪجهه ڪري سگهي ٿو. توانائيءَ جي وسيلن ۽ جديد ٽيڪنالاجيءَ جو درست واهپو، ايشيائي کنڊ مان هن بحران جو پاڙون پٽي سگهي ٿو.

## صنفي ائبرابري



گهڻن معاملن ۾، ايشيائي سماجن ۾، عورتون کي اهو ڪجهه نٿو ملي، جنهن جون اهي حقدار آهن. ايشيا جي مختلف ڀاڱن ۾، عورتن کي، مشڪل سان، مردن جي برابر اجورو ملي ٿو. ايشيائي عورتن کي پنهنجيءَ مرضيءَ جي پيشي کي حاصل ڪرڻ جي اجازت ناهي. اهي جڏهن گهران ٻاهر نڪرن ٿيون ته کين ڪيترن ئي مسئلن کي منهن ڏيڻو پوي ٿو. ايسٽائين جو ڪن ملڪن جهڙوڪ: افغانستان،

پاڪستان ۽ ڀارت ۾، رجعت پسند مرد، عورتن کي تعليم حاصل ڪرڻ جي اجازت به ٿا ڏين. اها صورتحال ڳڻتيءَ جوڳي آهي. ڪن موقعن تي، عورتن تي تشدد ڪيو وڃي ٿو ۽ کين غيرت جي نالي ۾ قتل ڪيو وڃي ٿو. هر هڪ سماج ۾، قوم جي اڏيندڙن طور عورتن کي ڪردار ادا ڪرڻو هوندو آهي. ڪوبه اهڙو سماج پنهنجيءَ پورٽيا کي نٿو رسي سگهي، جتي عورتون پنهنجن حقن کان محروم رهيون آهن.

عورتن لاءِ وڌيڪ تعليمي ادارن قائم ڪرڻ جي گهرج آهي. اهو صحيح چيو ويو آهي ته تعليم، ڪنهن علائقي جي سماجي اقتصادي رڪاوٽن جو حقيقي حل آهي. ساڳيءَ طرح، عورتن جي قانونسازيءَ جي ادارن ۾ مناسب نمائندگي، مرداڻي غلبي واري سماج کان چوٽڪاري ماڻڻ ۾ مددگار ٿي سگهي ٿي.

## بيلن جو خاتمو



اهو ايشيائي ملڪن ۾ درپيش سڀ کان اهم چئلينجن مان هڪ آهي. آباديءَ ۾ اضافي سان گڏ، ماڻهن جي گهرجن، جهڙوڪ: زمين، خوراڪ وغيره، کي وڌائڻ ٿيون. تنهنڪري، ماڻهو وڻ وڍڻ شروع ڪن ٿا ۽ زمين حاصل ڪرڻ ۽ ماڻهن جي رهڻ لاءِ جاءِ جي بندوبست لاءِ بيلا تباھ ڪن ٿا. اڄ ان طريقي،

ڪيترائي ايشيائي ملڪ، ماحولي تبديلين جي تجربن مان گذرن ٿا، جيڪو زندگيءَ کي متاثر ڪري ٿو (جيئن، اڻمنداڻو مينهن ٻوڏ جو ڪارڻ بڻجن ٿو وغيره).

اها هر ڪنهن فرد جي ذميواري آهي ته اهو ماحول جو خيال رکي. ميڊيا ۽ ٻين وسيلن ذريعي ماڻهن کي وڻن ڀوڪڻ ۽ بيلن جي ختم ٿيڻ کي روڪڻ جي جاڳرتا مهم هلائڻ جي سلسلي ۾ حڪومت جي مدد ڪرڻ گهرجي.

## پاڻيءَ جي کوٽ



ماڻهو پاڻيءَ کان سواءِ جيئرو نٿو رهي سگهي. پاڻيءَ جي کوٽ، ايشيا سميت سڄيءَ دنيا جي سڀ کان اهم مسئلن منجهان هڪ آهي. پيئڻ جي صاف پاڻيءَ تائين رسائي، ماڻهن لاءِ جبل تي چڙهڻ جهڙو هدف بڻجي پيو آهي. بهرحال، انڊونيشيا جي بيهڪ، خطي ۾ سڀ کان خراب آهي. انگ اکر ٻڌائين ٿا ته 30 سيڪڙو شهري ۽ 10 سيڪڙو بهراڙيءَ جي

رهواسين کي، صاف پاڻيءَ تائين رسائي حاصل آهي. ماحولي گدلاڻ (عالمي گرمي) جي ڪري، گليشيئرز تيزيءَ سان پگهرجي رهيا آهن. اهڙيءَ طرح، اها ماڻهن ۽ حڪومتي تنظيمن جي سڀ کان پهرين ذميواري آهي ته اهي پاڻيءَ کي بچائڻ لاءِ پاڻيءَ جي ذخيرن جي تعمير لاءِ گڏجي ڪم ڪن. ساڳئي وقت، ماڻهن کي گهرجي ته اهي درياهن، سمنڊن ۽ مهاڳرن کي صاف رکڻ لاءِ پاڻيءَ جي درست استعمال ڪرڻ ۽ مختلف نمونن جي مهمن هلائڻ کي يقيني بڻائين.

## مهارتن تي بنياد رکندڙ تعليم ۽ سکيا جي اڻهوند



مهارتن تي بنياد رکندڙ تعليم ۽ سکيا جي اڻهوند، ايشيائي سماج ۾ هڪ اهم مامرو آهي. ملڪ، تعليم يافتا نوجوانن جو وڏو تعداد پيدا ڪري رهيا آهن، پر انهن ۾ بنيادي مهارتن ۽ عملي سکيا جي اثاڻ آهي. تنهنڪري نوجوان، پورهئي واري بازار جي بنيادي گهرجن جو پورا ٿو ڪن ۽ ملازمتن جي ڳولا ۾ هيڏانهن هوڏانهن دربدر ڦري رهيا آهن.

ايشيائي سماج کي بيروزگاريءَ جي خطري کان بچائڻ لاءِ، تعليمي ۽ هنري سکيا جي ادارن کي پنهنجين ليبارٽين کي تازي حالت ۾ آڻڻو پوندو ۽ پنهنجين سکڻ سيکارڻ جي طريقن ۾ تبديليون آڻڻيون پونديون ته جيئن ادارن جا تعليم يافتا نوجوان، پورهئي جي مارڪيٽ جي معياري گهرجن جو پورا ٿو ڪري سگهن ۽ سهنجائيءَ سان ملازمتون حاصل ڪري سگهن.

## ”تعليم سڀني لاءِ“ جي عدم دستيابي



”تعليم سڀني لاءِ“ جي عدم دستيابي ايشيائي سماج جو عام مسئلو آهي. عورتون، صدين کان وٺي، پنهنجي تعليم جي حق کان محروم آهن. جيتوڻيڪ اهي آباديءَ جو 50 سيڪڙو جوڙين ٿيون، پر سندن تعليم ۾ شرح ٻنهي گهٽ آهي. انهيءَ

مادري پويان ڪيترائي ڪارڻ ڪارفرما آهن، جهڙوڪ: نام نهاد ثقافتي روايتون، غربت، چوڪرين جي اسڪولن ۽ استادياڻين جي عدم دستيابي ۽ لڏپلاڻ وغيره.

اها حڪومت ۽ سول سوسائٽيءَ جي تنظيم ٻنهي جي ذميواري آهي ته اهي گڏجي ڪم ڪن ۽ اهڙيون پاليسيون جوڙين، جن وسيلي چوڪريون پڻ، ڪنهن به تفریق کان سواءِ، چوڪرن وانگي بنيادي تعليم حاصل ڪري سگهن. ان طريقي سان، چوڪرا ۽ چوڪريون — ٻئي اسان جي سماج جي بهتريءَ لاءِ اهم ڪردار ادا ڪري سگهن ٿا.

### سرگرمي

چئن پنجن شاگردن جي گروهن ۾ گڏجي ڪم ڪريو ۽ پنهنجي علائقي ۽ اسڪول ۾ مسئلن جي نشاندهي ڪريو ۽ کوجنا ڪريو ته ڪير انهن مسئلن کي حل ڪرڻ لاءِ ڪوشش ڪري رهيا آهن.

بحران	گروه جيڪي انهن مسئلن جي حل لاءِ ڪوشش ڪري رهيا آهن

### استاد لاءِ نوٽ

استاد کي گهرجي ته هو شاگردن جي مسئلن کي ڳولي لهڻ ۾ مدد ڪري ۽ پڻ کين انهن گروهن جي باري ۾ ٻڌائي، جن تي انهن مسئلن کي حل ڪرڻ لاءِ پروسو ڪيو وڃي ٿو.

### خلاصو

ان حقيقت کان انڪار نٿو ڪري سگهجي ته ايشيائي سماج سميت هر سماج مسئلن کي منهن ڏيندو آهي، پر هر هڪ سماج ۾ مسئلن جي ماهيت الڳ هوندي آهي. ايشيائي سماج ۾، ماڻهو بنيادي شين، جهڙوڪ: پاڻيءَ، تعليم وغيره، جي عدم دستيابيءَ جي مسئلي منهن ڏين ٿا. اهي مسئلا اثرائتين پاليسين جوڙڻ ۽ انهن کي لاڳو ڪرڻ وسيلي حل ڪري سگهجن ٿا.

## باب جي پڄاڻي ۽ جي مشق

پنهنجي ڄاڻ ۽ سمجھ جو جائزو وٺو

هيٺيان خال ڀريو

- i. عورتن کي هر سماج ۾ \_\_\_\_\_ طور ڪردار ادا ڪرڻو هوندو آهي.
- ii. ملڪ، وڏي پئماني تي تعليم يافتا نوجوانن جو وڏو تعداد پيدا ڪري رهيا آهن، پر انهن ۾ بنيادي مهارتن ۽ \_\_\_\_\_ جي اڻاڻ آهي.
- iii. ماڻهو \_\_\_\_\_ حاصل ڪرڻ ۽ ماڻهن جي \_\_\_\_\_ لاءِ وڻن کي وڍين ۽ ٻيلن کي تباه ڪن ٿا.

هيٺين سوالن جا جواب ڏيو

- i. اهو بيان ڪريو ته ايشيائي ملڪن ۾ مسئلن سان نمبرڻ لاءِ، ڪيئن گروهه ۽ فرد گڏجي ڪم ڪري سگهن ٿا؟
  - ii. پاڻيءَ جي کوٽ ۽ ٻيلن جي تباهيءَ جي انت آڻڻ لاءِ طريقن جي کوجنا ڪريو.
  - iii. سنڌ ۾ توانائيءَ جي بحران کي قابو ۾ آڻڻ لاءِ تدارڪي اپاءَ تجويز ڪريو.
- پنهنجين تحقيقي/تفتيشي مهارتن کي استعمال ڪريو

ايشيا جي پنجن خطن ۾ سماجي اقتصادي، سياسي، ثقافتي ۽ فني مسئلن جي باري ۾ انٽرنيٽ تي ڳولا ڪريو.

ٻين سان سهڪار

گڏجي ڪم ڪريو ۽ ايشيا جي خطن کي پنجن ڇهن شاگردن جي گروهن ۾ ورڇيو. شاگردن جي هر گروهه کي ايشيا جي هر خطي ۾ موجود چئلينجن ۽ مسئلن جي حلن تي ڪم ڪرڻ گهرجي. هر گروهه کي حوالي ڪيل ڪم تي هڪ پوسٽر پريزنٽيشن تيار ڪرڻ گهرجي ۽ ڪلاس اڳيان پيش ڪرڻ گهرجي.

استاد لاءِ نوٽ

سرگرمين ۽ گروپ ورڪ ۾ گهربل ڄاڻ جي ڳولا ڪرڻ جي سلسلي ۾، شاگردن کي انٽرنيٽ ۽ اخبارن کي استعمال ڪرڻ لاءِ همتايو.

## باب ٽيون: ايشيائي سماج جي تنظيم: حق ۽ ذميواريون

### شاگردن جي سکيا جا نتيجا

- انهن حقن جي نشاندهي ڪرڻ، جيڪي ماڻهن کي ڄمار جي مختلف حصن تي ۽ مختلف گروهن ۾ حاصل هوندا آهن.
- انهن عملن کي بيان ڪرڻ، جيڪي سماج اندر حقن جي عمل ۾ آڻڻ لاءِ استعمال ڪري سگهجن ٿا.
- انهن عنصرن (جهڙوڪ: اقتصادي، ثقافتي، ڄمار سان لاڳاپيل، مرتبي سان لاڳاپيل، مذهبي) جو جائزو وٺڻ، جيڪي ماڻهن جي ذميوارين ۽ انهن طريقن کي ڪا شڪل ڏين ٿا، جن وسيلي ماڻهو انهن ذميوارين جو پورا ڪن ٿا.
- ايشيائي سماجن کي ڪيئن منظم ڪري سگهجي ٿو، واري سوال جي باري ۾ خيالن جي هڪ سلسلي جي نشاندهي ڪرڻ.
- اهو بيان ڪرڻ ته مخصوص ايشيائي ملڪن ۾، فرد ۽ گروهه (مثال طور، سياسي جماعتون، مفاد سان لاڳاپيل گروهه ۽ اقليتي گروهه) ڇو ان سوال جي باري ۾ مختلف خيال رکن ٿا ته سماج ڪيئن منظم ٿيڻ گهرجي.
- سماج کي ڪيئن منظم ڪرڻ گهرجي، واري سوال جي باري ۾ مختلف خيال رکندڙ ماڻهن جي نتيجن جا مثال پيش ڪرڻ.

### تعارف

هن باب ۾، اوهين ماڻهن جي حقن ۽ ذميوارين جي باري ۾ اڀياس ڪندا. اوهين انهن عنصرن جي باري ۾ پڻ اڀياس ڪندا، جيڪي سماج ۾ فرضن جي صورتگري ڪن ٿا. تنهن کان سواءِ، سماج کي منظم ڪرڻ لاءِ خيالن جي هڪ سلسلي کي پڻ بحث هيٺ آندو ويو آهي.

### حق ۽ ذميواريون

هن ڪتاب جي يونٽ ٻئي ۾، اوهين اڳيئي، پيرائتي نموني، انهن مختلف حقن ۽ ذميوارين جي باري ۾ اڀياس ڪري چڪا آهيو، جيڪي شهرين جي حصي ۾ اچن ٿا. اهي حق ۽ آزاديون، دنيا ۾، ڄمڻ کان مرڻ تائين، هر ماڻهوءَ سان تعلق ۾ آهن. اهي، اوهين ڪٿان جا آهيو، اوهان جو ڇا ۾ اعتقاد آهي يا اوهين پنهنجي زندگيءَ

#### ياد رکڻ!

سنڌ پهريون صوبو آهي، جنهن 2013ع ۾ 5 کان 16هين ورهين جي سڀني ٻارن لاءِ مفت ۽ لازمي تعليم جو قانون جوڙيو.

کي جيئن ڇوڏ ڪيئن ڪريو ٿا، جي سوالن جي پرواهه ڪرڻ کان سواءِ لاڳو ٿين ٿا. زندگيءَ جو حق ۽ تقرير جي آزاديءَ جو حق وغيره بنهه وڏي اهميت رکن ٿا. اهي حق، هڪ ٻار جي ڄمڻ کان وٺي عمل ۾ اچن ٿا. جڏهن ٻار تعليم حاصل ڪرڻ لاءِ ضروري ڄمار تائين پهچي ٿو ته هو يا هوءَ تعليمي حق رکي ٿو يا رکي ٿي.



## انساني حق

ڪيتريون ئي عالمي توڻي مقامي تنظيمون انساني حقن جي مقصد لاءِ ڪم رهيون آهن، جهڙوڪ: يو اين او، آءِ ايل او، يونيسيف. اهي ان ۾ ويساهه رکن ٿيون ته سڀني فردن کي پنهنجن حقن کي حاصل ڪرڻ گهرجي ۽ انهن مان فائدو ماڻڻ گهرجي ۽ پنهنجين ذميوارين ادا ڪرڻ گهرجي. عالمي معيار پٽاندر، 18هن



ورهين جي ڄمار تائين، هر فرد، مرد توڻي عورت کي، اهو حق حاصل آهي ته هو يا هوءَ ووت وجهڻ وسيلي پنهنجي لاءِ مناسب سياسي اڳواڻ جي چونڊ ڪرڻ ۾ شريڪ ٿئي. هر فرد کي معياري تعليم ۽ روزي ڪمائڻ لاءِ پنهنجيءَ پسند جي ڪم ڪرڻ جو حق حاصل آهي. اها ڳالهه اهم آهي ته ماڻهو پنهنجي جياپي لاءِ صاف ستري طريقي سان ڪمائين ۽ ملڪ جي بهتريءَ لاءِ گڏجي ڪم ڪن.

حقن ۽ ذميوارين جي باري ۾ سجاڳي اسان کي ان قابل بڻائي ٿي ته اسين اهڙا شهري بڻجن، جيڪي پنهنجن ٻين ساٿاري شهرين سان گڏجي امن ۽ هم آهنگيءَ کي برقرار رکڻ جو مقصد رکون ٿا ۽ هڪ متوازن سماج اڏڻ ۾ بنهه تعميري ڪردار ادا ڪريون ٿا.

### سرگرمي

هيٺ ڏنل جدول ۾، ٻارن، بالغن ۽ جهور پوڙهن شهرين جي حقن ۽ ذميوارين جي درجيبندي ڪريو ۽ انهن جي هڪ فهرست تيار ڪريو.

ڏميواريون	ٻارن جا حق
ڏميواريون	بالغن جا حق
ڏميواريون	جهور پوڙهن شهرين جا حق

## اهي عنصر جيڪي ماڻهن جي ذميوارين جو خاڪو جوڙين ٿا



عنصر، جيڪي ماڻهن جي ذميوارين ۽ انهن طريقن کي وضع ڪن ٿا، جن وسيلي ماڻهو ذميواريون نڀائين ٿا، اهي اقتصادي، ثقافتي، جمار، مرتبي ۽ مذهب سان لاڳاپيل عنصر آهن. حق، بنيادي طرح، اختيار هئڻ جا پهلو آهن ۽ رڳو انهن کي فائدو ناهن رسائيندا، جن کي اهي حاصل هوندا آهن. پنهنجيءَ بنيادي اٿت ۾، حق، انهيءَ هر ڪنهن

ماڻهوءَ کي فائدي رسائڻ لاءِ آهن، جيڪي انهن جا مالڪ آهن ۽ جيڪي انهن کي وندين ورچين ٿا. بهرحال، هڪ ڀيري اوهان کان اوهان جا حق ڪسيا ويا ته اوهين بااختيار نه رهندؤ، تنهنڪري اوهين انهن سان لاڳاپيل فائدا به نٿا ماڻي سگهو. انهيءَ احساس کان، حق ”سڀني يا ڪنهن لاءِ نه“ واري انداز ۾ ڪم ڪن ٿا.

تنهن کان سواءِ، حق حاصل هئڻ جو مطلب اهو ناهي ته اوهين انهيءَ شيءِ لاءِ اهل آهيو، جيڪا چڱي آهي. حق عام طرح ناڪاري شين توڻي عملن کي واقع ٿيڻ کان روڪڻ لاءِ موجود هوندا آهن، جنهن جو مطلب آهي ته شروع ۾، عام طرح ڪنهن ”خراب شيءِ“ کي واقع ٿيڻ جي گهرج آهي ته جيئن ڪو ماڻهو پنهنجن حقن کي استعمال ڪرڻ جي قابل ٿي سگهي.



جيڪڏهن اسان سان عزت ڀريي ۽ انساني انداز ۾ ورتاءُ رکيو پيو وڃي ته اسان کي پنهنجو حق ضرور استعمال ڪرڻ گهرجي. اها ڳالهه، تنهنڪري، چٽي آهي ته اسان کي انساني حقن جي انساني اخلاقي فطرت جي ڪري گهرج آهي. اها ڳالهه هر انسان جي فطرت جو حصو آهي ته ساڻس عظمت وارو ورتاءُ رکيو وڃي. ان جو مطلب اهو آهي ته انسان هئڻ جي ناتي عظمت ڀري زندگي

گذارجي. انساني حق اهڙيءَ عظمت جي ضمانت ”ايڪس(X) جي حق هئڻ“ طور ڏيندا، جنهن جو مطلب آهي ته ڪنهن ماڻهوءَ جي زندگي، مڪمل طرح، ڪنهن هڪ يا ٻيءَ هيٺ ۾ بهتر بڻجندي. اهڙي طريقي، انساني حق ڪم ۽ عمل ڪن ٿا، ڇاڪاڻ ته اهي انسان جي اخلاقي فطرت جو فطري نتيجو آهن ۽ انهيءَ اخلاقي فطرت جي ضمانت ڏين ٿا.

## سرگرمي (هيٺين جدول ڀريو)

پنهنجي پرنسپل، ڪنهن لکيل پڙهيل ماڻهوءَ يا سول سوسائٽيءَ جي ميمبر کان انٽرويو ڪريو ۽ انهن کان ڏنل عنصرن، جيڪي ذميوارين وضع ڪن ٿا ۽ انهن ذميوارين جو پوراڻو ڪري سگهندڙ طريقن جي باري ۾ پڇو.

عناصر	ذميوارين	ذميوارين کي پوري ڪرڻ جا طريقا
اقتصادي		
ثقافتي		
ڄمار ۽ مرتبي سان لاڳاپيل		
مذهبي		

## سماج جي باري ۾ ماڻهن ۽ گروهن جا مختلف خيال

ايشيائي سماجن کي ماڻهن جا مختلف گروه منظم ڪن ٿا، جيڪي الڳ الڳ پسمنظر رکندڙ آهن. تنهن هوندي به، اهي پنهنجن پنهنجن سماجن ۾ گڏجي ترقي ڪرڻ جي هڪ گڏيل مقصد سان گڏيل نموني جڙيل آهن. انسان سماجي وجود آهن ۽ اهي ٻين انسانن سان گڏجي زندگي گذارين ٿا. انسان، پنهنجي پاڻ کي، سماجي گروهن جي الڳ الڳ قسمن ۾ منظم ڪن ٿا، جيئن: ڪٽنب، سياسي جماعتون، مفاد سان لاڳاپيل يا اقليتي گروه وغيره. انهن گروهن جا سماج جي تنظيم جي باري ۾ الڳ الڳ مقصد ۽ جدا جدا خيال آهن.

## سياسي جماعتون



ايشيا ۾، سياسي جماعتون، سماجن ۾، اهم هدف کي ادا ڪن ٿا. اهي، ماڻهن جي مفاد جي نشاندهي ڪن ٿيون ۽ انهن کي ملائين ٿيون ۽ انهن پٽاندر پنهنجا منشور تيار ڪن ٿيون. اهي پارٽيءَ جي منصوبن ۽ پاليسين جي باري ۾ ماڻهن تي اثرانداز ٿين ٿيون. اهي ماڻهن کي حڪومت جو اختيار حاصل ڪرڻ ۾ منظم ڪن ٿيون، اهي اهڙيون پاليسيون جوڙين ٿيون، جيڪي انهن جي پنهنجي يا انهن گروهن جي مفادن ۾ آهن، جيڪي انهن جي حمايت ڪن ٿا. اهي ڪنهن عهدي تي پنهنجن اميدوارن کي چونڊڻ لاءِ ووٽرن کي منظم ڪن ۽ همٿائين ٿيون. سياسي جماعتون، پنهنجين سياسي مهمن، ريلين ۽ تحريڪن ۾، ممڪن حد تائين وڌيڪ ماڻهن کي شامل ڪرڻ گهرنديون آهن.

## مفاد سان لاڳاپيل گروه

مفاد سان لاڳاپيل گروه، ايشيائي سماجن ۾ وڏي اهميت رکن ٿا. ايشيا ۾، عوامي پاليسيءَ تي اثرانداز ٿيڻ، مفاد سان لاڳاپيل گروه جو رڳو هڪ مقصد آهي. اهو گروه پاليسي سازن جي ويجهي لاڳاپي ۾ رهندو آهي. مفاد سان لاڳاپيل گروه عام ماڻهن ۾



سجاڳي پيدا ڪرڻ توڻي پاليسي سازن کي عوامي مسئلن تي آگاه ڪرڻ ۾ مدد ڏيندو آهي. مفاد سان لاڳاپيل گروهه، پاليسي سازن تي، لاڳاپيل مفادن پٽاندر پاليسين کي جوڙڻ ۽ لاڳو ڪرڻ لاءِ دٻاءُ وجهندو آهي. اُهي پنهنجن مقصدن لاءِ فنڊ رکڻ جي طريقن لاءِ به واجهائيندا آهن. اُهي نون ميمبرن کي سرگرميءَ سان

شامل ڪرڻ وسيلي پنهنجيءَ تنظيم لاءِ فنڊ ڏيڻ جوڳا هوندا آهن. اهڙيءَ ريت، اُهي، پنهنجن مستقل مفادن پٽاندر سماج جي ڍانچي جي تنظيم کي شڪل ڏيندا آهن. مفادن وارا گروهه، فردن کي چونڊرائڻ لاءِ مدد واسطي برادرين اندر پڻ ڪم ڪندا آهن. اُهي چونڊ دوران، انهن مهمن لاءِ پئسو فراهم ڪندا، جن جي اُهي حمايت ڪندا آهن.

### اقليتي گروهه



پوري ايشيا ۾ اقليتي گروهن جا ڪيئي قسم موجود آهن. اُهي هڪ اقليت، نسل، مذهب ۽ قوميت جي بنياد تي ٿي سگهن ٿا. اقليتن ۾ عام طرح گروهه سڃاڻپ (هڪٻئي سان لاڳاپيل هئڻ) ۽ عليحدگيءَ (بين کان ويڳاڻي هئڻ) جو احساس هوندو آهي. هڪ طرح

سان، اُهي ملڪ جي آباديءَ جي اڪثريت جي ڀيٽ ۾، غيرمراعت يافتہ هونديون آهن. جيئن ته اُهي معاشرتي طرح، سماج جي غالب قوتن کان الڳ ٿلڳ هونديون آهن، تنهنڪري، اقليتي گروهه جا ميمبر، گهڻي ڀاڱي، سماج جي ڪمن ڪارين ۾ پوري شموليت ۽ سماجي انعامن ۾ مساوي حصي کان ڪٽيل هونديون آهن. اهڙيءَ طرح، اقليتي گروهن جو ڪردار مختلف سماجن ۾ مختلف هوندو آهي، جنهن جو دارومدار اقليتي گروهه جي سماجي نظام ۽ نسبتي اختيار جي ڍانچي تي هوندو آهي.

پوري ايشيائي تاريخ ۾، اقليتن، ملڪن ۾ مختلف قسمن جون ڪارگزاريون سرانجام ڏنيون آهن. انهن بينڪارن، واپارين ۽ هنرمندن طور منفرد ڪردار ادا ڪيا آهن. گهڻي ڀاڱي هنن هٿ جو پورهيو ڪندڙن طور خدمت ڪئي آهي.

**سرگرمي** گروهن جي صورت ۾ ڪم ڪندي، پنهنجي علائقي ۾ هيٺين گروهن جا نقطي نظر معلوم ڪريو.

نقطي نظر	گروهه
	سياسي جماعتون
	اقليتي گروهه
	سول سوسائٽيءَ جون تنظيمون
	مفاد سان لاڳاپيل گروهه

## مختلف خيالن رکڻ جا نتيجا

اهڙا ڪيترائي الڳ سماج آهن، جيڪي ايشيائي ڪنڊ جي چوڌاري ظاهر ٿيا آهن. اُهي، واضح نموني، هڪٻئي کان الڳ آهن ۽ پڻ وڌيڪ چٽا ثقافتي فرق، جهڙوڪ: ٻولي، ويس ۽ رواج وغيره، ماڻهن وچ ۾ موجود آهن. انهن طريقن ۾ پڻ ڪي نمايان فرق موجود آهن، جن وسيلي ايشيائي سماج، پنهنجي اخلاق جي گڏيل تصور ۾، پنهنجي پاڻ کي منظر ڪن ٿا ۽ پنهنجي ماحول سان باهمي عمل ۾ اچن ٿا. جيڪڏهن فرد ۽ گروهه، سماج ڏانهن مجموعي مقصدن بدران چڙوچڙ ارادا رکندڙ هوندا ته سماج تباهه برباد ٿي ويندو. اها صورتحال، سماج ۾ اڻڳڻيا سماجي اقتصادي، مذهبي ۽ سياسي مسئلا پيدا ڪندي. انهن منجهان ڪي مسئلا هيٺ ڏجن ٿا:



بدعنواني



اٽسھپ



غيرمتوازن معيشت



ٻارن جو پورهيو

### سرگرمي

مٿي ڏنل مسئلن کان سواءِ جداگانه خيالن رکڻ جي مسئلن جي کوجنا ڪريو.

نتيجا	جداگانه خيال

## خلاصو

هن باب ۾، اوهان ڄمار جي مختلف حصن ۾ ماڻهن جي حقن ۽ ذميوارين ۽ انهن عنصرن جي باري ۾ اڀياس ڪيو، جيڪي انهن فرضن کي سماج ۾ هڪ شڪل ڏين ٿا. جداگانه خيالن رکڻ وارو عمل، سماجن ۾، ڪيترائي مسئلا ۽ اختلاف پيدا ڪندو. تنهن کان سواءِ، سماج کي ڪيئن منظم ڪجي، واري سوال جي باري ۾ خيالن جي هڪ سلسلي کي بحث هيٺ آندو ويو.

## باب جي پڄاڻي ۽ جي مشق

پنهنجي ڄاڻ ۽ سمجهه جو جائزو وٺو

هيٺيان خال ڀريو

1. عالمي معيار پٽاندر، جيڪو فرد \_\_\_\_\_ ورهين جو آهي، تنهن کي چونڊڻ ۾ پنهنجي ووٽ ڏيڻ جو حق حاصل آهي.
2. جڏهن ٻار اسڪول وڃڻ واري ڄمار کي رسي ٿو ته پوءِ هُو يا هوءَ پنهنجي \_\_\_\_\_ جي حق کي عمل ۾ آڻي سگهي ٿو يا ٿي.
3. هڪ سماج ۾ اقليت نسل، مذهب ۽ \_\_\_\_\_ جي ٿي سگهي ٿي.
4. سياسي جماعتون ماڻهن جي \_\_\_\_\_ جي نشاندهي ڪن ٿيون ۽ انهن کي ملائين ٿيون ۽ انهن پٽاندر پنهنجا منشور تيار ڪن ٿيون.

هيٺين سوالن جا جواب ڏيو

1. ڄمار جي مختلف حصن ۾ ماڻهن جا الڳ الڳ حق ۽ ذميواريون ڪهڙيون آهن؟
2. سماج اندر حقن جو واهپو ڪيئن ٿي سگهي ٿو؟
3. ڪهڙا عنصر، ماڻهن جي ذميوارين جي شڪل جوڙين ٿا؟
4. ڪن ايشيائي ملڪن ۾ فرد ۽ گروهه، سماج جي تنظيم جي باري ۾ ڇالاءِ الڳ الڳ خيال رکن ٿا؟

پنهنجين تحقيقي/تفتيشي مهارتن جو استعمال ڪريو

انهن ڪن به پنجن حقن کي پيڻيو ۽ انهن ۾ فرق ڪريو، جيڪي سنڌ ۾ جهور پوڙهن ۽ ٻارن کي حاصل آهن.

ڄهور پوڙهن جا حق	ٻارن جا حق



## ٻين سان سهڪار ڪريو

پنهنجن ڪلاسي ساٿين، استادن ۽ ڪٽنبِي ميمبرن جي مدد سان، پنهنجي علائقي يا شهر ۾ هيٺين گروهن جي نشاندهي ڪريو.

اُهي سماج ۾ ڇا ٿا چاهين؟	اُهي سماج ۾ ڪهڙا مسئلا پيدا ڪن ٿا؟	اُهي سماج ۾ ڪيئن منظم ٿيڻ گهرجن؟	
			سماجي گروه
			مفاد سان لاڳاپيل گروه
			سياسي گروه
			اقليتي گروه
			برادريءَ تي ٻڌل گروه

## استاد لاءِ نوٽ

استاد کي گهرجي ته هو يا هوءَ شاگردن جا گروه ٺاهي ۽ کين ڄمار جي مختلف حصن ۾ ماڻهن جي حقن ۽ ذميوارين جي باري ۾ هڪ ڳالهه ٻولهه ۾ مصروف ڪري. جڏهن اوهين انساني حقن جي باري ۾ سيکاريو ته اها ڳالهه اهم آهي ته ڪلاس واري ڪمري ۾ اهڙو هاڪاري ۽ محفوظ ماحول هجي، جيڪو شرڪت ۽ سهڪار کي همٿائيندو هجي. هن سبق ۾ سرگرميون گهڻيون اهميت پريون آهن، ڇاڪاڻ ته اُهي شاگردن کي اهڙن اصولن ٺاهڻ لاءِ بااختيار بڻائينديون ته ڪيئن هنن سان پنهنجن استادن ۽ هڪ جيترن جو ڪهڙو ورتاءُ هئڻ گهرجي. اهڙي ماحول (جتي حقن جو احترام ڪيو ويندو هجي) پيدا ڪرڻ ۾ مدد وسيلي، ڪلاس جي ڪمري ۽ سماج ۾، ٻين جي حقن لاءِ احترام ڪرڻ ڏانهن اڳڀرائيءَ ۾، سرگرميءَ سان حصي وٺڻ واسطي، شاگردن جي همٿ افزائيءَ ۾ واڌ ايندي.

## مهارتن ۾ واڌارو

### يونٽ جو تعارف

هن يونٽ ۾، شاگرد، تاريخ، جاگرافي ۽ اقتصاديات کي سکڻ لاءِ ڇهن مک مهارتن جي مشق ڪندا. ڪي مهارتون عمومي نوعيت جون آهن، جيئن: فيصلي سازي، سهڪار ۽ مسئلي کي حل ڪرڻ. ڪي مهارتون خصوصي نوعيت جون آهن، جيئن: تاريخ، جاگرافي ۽ اقتصاديات. ڇهين درجي ۾، اوهين اڳيئي ابتدائي ۽ ثانوي ماخذن جي بنيادي تاريخ ۽ جاگرافيءَ وارين مهارتن ۽ بنيادي نقشن ۽ رُخن جي پڙهڻيءَ جي باري ۾ اڀياس ڪري چڪا آهيو. هن يونٽ ۾، اهي مهارتون هڪ ٻيءَ سطح تي پيش ڪيون ويون آهن.

### باب پهريون: سهڪاري مهارتون

#### شاگردن جي سکيا جا نتيجا

- گروه جي مقصدن کي پوري ڪرڻ جي سلسلي ۾، گروه جي ذميوارين کي نڀائڻ لاءِ ٻين سان سهڪار ڪرڻ.
- گروه ۾ پيدا ٿي پيل اختلاف جي پُر امن حل لاءِ انيڪ حڪمت عملي (چٽائي، ڳالهه ٻولهه ۽ ٺاهه) کي واهپي ۾ آڻڻ.
- گروه جي ميمبرن ۽ ٻين سان گڏجي، اهي فيصلا ڪرڻ، جيڪي پنهنجن گڏيل عملن ۾ انصاف ۽ برابريءَ کي ظاهر ڪندا هجن.
- سهمت پڻي پيدا ڪرڻ ۽ مسئلن جي حل لاءِ گروهن اندر ۽ ٻين سان تعميري انداز ۾ ڳالهه ٻولهه ڪرڻ.

#### سهڪاري مهارتون:

سهڪاري مهارتون خاص طريقا آهن، جن وسيلي شاگردن مان اها اميد رکي ويندي آهي ته اهي ڪلاس جي معيارن کي حاصل ڪرڻ لاءِ سٺي اخلاق جو مظاهرو ڪن. انهن معيارن جي پيدا ٿيڻ کان پوءِ سهڪاري مهارتن جو ڪاٺو لڳائبو آهي، انهن جي ترجيحي درجيبندي ڪبي آهي ۽ انهن کي سيکاربو آهي. گڏيل سهڪار ۾، استاد توڻي شاگرد شامل هوندا آهن. هر فرد جي ڪردار لاءِ گڏيل احترام ڄاتو ۽ ان جو مظاهرو ڪيو ويندو آهي، گڏيل مڃتا جي هڪ مضبوط سطح، هر هڪ رشتي پويان ڪم ڪندي آهي ۽ هڪ گڏيل مقصد، سهڪاري ڪم لاءِ هڪ روڊميپ (Roadmap) طور خدمت فراهم ڪرڻ ۾ مدد ڪندو آهي.

#### سرگرمي: هيٺ ڏنل منظرناما پڙهو

#### منظرنامو – هڪ

ڊاڪٽر احمد پنهنجن شاگردن کي همٿائڻ لاءِ، هڪٻئي کان سوال ڪرڻ ۽ هڪٻئي کي جواب ڏيڻ جي هڪ سرگرمي پيدا ڪري ٿو. سندس پرائمري اسڪول جا شاگرد، گروهن جي

شڪل ۾، مقامي علائقي ۾ رهندڙ جانورن جا مثال داخل ڪرڻ وسيلي هڪ سادو تمثيلي نقشو (Mind-map) استعمال ڪن ٿا. ويهن منٽن کان پوءِ، هو انهن کي گڏي، ڪاري بورڊ تي هڪ تفصيلي تمثيلي نقشو تيار ڪري ٿو. هو گروهن کي جانورن اندر موضوعن لاءِ ڏسڻ لاءِ ۽ انهن جي درجيبندي ڪرڻ لاءِ چوي ٿو. ڪي گروهه نسل ۽ حجم جي حساب سان جانورن جي درجيبندي ڪن ٿا ۽ ٻيا سندن وڻائڻ جو استعمال ڪن ٿا. هر هڪ گروهه پنهنجن گڏيل نقشن تي اسمن کي ٻيهر ترتيب ڏئي ٿو. تنهن کان پوءِ شاگرد پنهنجا نقشا کڻن ٿا ۽ انهن ۾ وضاحتي نوٽ لکن ٿا ۽ اضافي طرح، جانورن جا تفصيل شامل ڪن ٿا، گڏيل آن لائين ذخيروي واري جاءِ (Repository) ۾ وسيلو داخل ڪن ٿا. انهن داخلا ڪن ٿا، هڪ گروهه، ثانوي اسڪول جو زراعت ۾ گهوڙن جي باري ۾ ڪم ڳولي لهي ٿو ۽ اُهي پراڻن شاگردن کان وڌيڪ ڄاڻ لاءِ پڇڻ واسطي رابطي ڪرڻ لاءِ هڪ ويب فارم (Web Form) استعمال ڪن ٿا.

### منظر نامو — ٻه

تاريخ جي امتحان لاءِ تياري ڪرڻ دوران، پنج 16هن ورهين جا شاگرد، پنهنجي استاد سان، ان ڏس لاءِ مليا ته سندن نظرثاني ڪيئن هلي رهي آهي. اُهي هڪ روبرو ٿي ويهڻ واري ميز (Interactive Table) تي ويهن ٿا، جتي هر شاگرد، اسڪول جي سکيا پليٽ فارم تي پنهنجن ذاتي فائيلن تائين رسائيءَ لاءِ ڪمپيوٽر ۾ داخل ٿئي ٿو. مسز سمير چوي ٿي ته شاگرد شروع ۾ اهو ٻڌائين ته پوئين هفتي کان وٺي، اُهي ڇا ڏسندا پئي آيا آهن. موت ۾ شاگرد فائيل آڻين ٿا، انهن کي پڪيڙي وڌو ڪن ٿا ته جيئن گروهه تن کي ڏسي سگهي ۽ ڳالهائين ٿا انهن ذريعن منجهان، جن کي هُنن پئي پڙهيو آهي ۽ انهن ڪليدي نقطن منجهان، جي کي هُنن ڄاتو آهي. ڪي شاگرد ذريعن جي مٿاسٽا ڪن ٿا ۽ تجويزن کي ورجين ٿا. مسز سمير ڪن اڀياس جي جاين تي روشني وجهي ٿي، جن تي ڪنهن به شاگرد نظر نه وڌي آهي. هوءَ ماريءَ کي موبائل فون آڻي، ان منجهان ڪي تصويرون ميز تي منتقل ڪرڻ لاءِ چوي ٿي. ماريءَ واضح ڪري ٿي ته هُن انهيءَ جاءِ (Area) کي، صبح سان، بس ۾ سفر دوران ڏسڻ شروع ڪيو هو ۽ اهو به ته، وٽس اڳيئي ڪي لاپائيتيون ڪٽيون (Links) موجود هيون. ٻيا شاگرد پنهنجن پورٽ فوليو (portfolios) ڪٿين جو اضافو ڪن ٿا ۽ موضوع سان لاڳاپيل پنهنجا ذاتي ”ٿيگ“ لڳائڻ شروع ڪن ٿا. شاگرد پنهنجي ڪم جا وسيلو ۽ ڪليدي نقطا وٺين ٿا، تڏهن مسز سمير هڪ شاگرداڻي بحث (جنهن ۾ گروهه کان رايي ۽ تجويز حاصل ڪرڻ لاءِ هر شاگرد، اُهي مسئلا وٺيندو آهي، جن کي هن منهن ڏنو آهي) جي سهولتڪاريءَ کان اڳ، اُهي سوال پڇي ٿي، جيڪي شاگردن جي سمجهه کي چڪاسين ٿا. پڇاڙيءَ ۾ مسز سمير سوالن پڇڻ جو سلسلو سنڀالي ٿي. شاگرد کانئس موضوع جي باري ۾ سوال پڇن ٿا ۽ ساڳئي وقت، سندس ڏنل جوابن کي مختلف وسيلن مان چڪاسين ٿا ۽ وڌيڪ سوال ڳولين ٿا.

## هدف

**الف.** چئن يا ڇهن شاگردن جي گروهن ۾، منظرنامي کي پڙهو. هڪ ڀيرو جڏهن اوهان ان کي پڙهي ورتو آهي ته ان کي هڪ مناسب خاني ۾ رکو. پوري گروهه لاءِ مقصد اهو آهي ته منظرنامو ڪٿي جائتو ڪيل آهي. چونڊ ڪرڻ دوران، انهن ڪارٽن کي واضح ڪريو ته منظرنامو هڪ خاص خاني ۾ رکيو پيو وڃي. ڇا چونڊ، بيان ڪيل سرگرمي، استعمال ڪيل ٽيڪنالاجي يا استاد جي ڪردار، جي ڪري ڪئي ويئي؟ انهن مڪم مباحثن جو هڪ نوٽ تيار ڪريو، جيڪي گروهه ۾ اتفاق ۽ اختلاف جو ڪارڊ بڻيا.

**ب.** ”غيرمناسب“ خاني ۾ رکيل منظرنامي تي نظر وجهو. گروهه اندر، پاڻ ۾ انهن ڪارٽن کي ياد ڪريو جيڪو هن خاني ۾ رکيو ويو هو. ان کي ٻئي ڪنهن خاني ۾ رکڻ لاءِ ڇا جي گهرج پوندي؟ انهن تبديلين ڪرڻ جي ڪنهن ۾ اهليت آهي؟ ڇا اهي گهربل آهن؟ انهن سوالن جي جوابن جي حوالي کان منظرنامي ۾ وضاحتي نوٽ لکو.

**پ.** هڪ گروهه طور، هر هڪ منظرنامي تي نظرثاني ڪريو ۽ ان تي ڳالهه بولھ ڪريو ته جيڪڏهن اهو اوهان جو استاد مشق ۾ آيو ته اهو اوهان کي ڪيئن لڳندو؟ هڪ فرقن تي ٻڌل نوٽ تيار ڪريو. اها سرگرمي، منظرنامي کي ”امڪاني آئيندي جي ڪهاڻي“ کان ان ڪهاڻي ۾ تبديل ڪرڻ لاءِ اهم آهي، جيڪا اوهين پنهنجي ڪلاس روم ۾ واقع ٿيندي ڏسڻ پسند ڪندا.

مناسب	غيرمناسب

**پ.** چئن خانن واري هڪ جدول ٺاهيو، خانن ۾ ترتيبوار ”وسيلا“، ”ماڻهو“، ”مشق“ ۽ ”عمل“ لکو. هر منظرنامي لاءِ الڳ رنگين قلم استعمال ڪندي، اهي سڀ رڪاوٽون لکو، جن کي دور ڪرڻ جي گهرج آهي ته جيئن منظرنامو اوهان جي مشق ۾ حقيقت بڻجي پئي. پهرين ٽن سرخين هيٺ پنهنجن جوابن کي ترتيب ڏيو: ڪهڙا وسيلا گهربل آهن (پڙهڻ جو مواد، سبق جا وسيلا، ڊجيٽل ٽيڪنالاجيون)؟ ڪهڙيون ذميواريون سنڀالڻيون آهن؟ اوهان جي مشق ۾ ڪهڙيون ڪليدي تبديليون آهن؟

وسيلا	ماڻهو	مشق	عمل

## باب ٻيو: مسئلي کي حل ڪرڻ ۽ فيصلو ڪرڻ جون مهارتون

### شاگردن جي سکيا جا نتيجا

- مسئلن جي نشاندهي ڪرڻ.
- خطي کي درپيش ڪليدي مسئلن کي بيان ڪرڻ.
- چونڊيل مسئلن جي ڪارڻن جي نشاندهي ڪرڻ.
- فردن ۽ سماج تي مسئلن جي اثرن جي نشاندهي ڪرڻ.
- اڀياس ڪيل مسئلن جو حل تجويز ڪرڻ. ڪنهن مسئلي جي حلن جي فائدين ۽ نقصانن جي ڪٽ ڪرڻ.

### مسئلي کي حل ڪرڻ جون مهارتون

مسئلي کي حل ڪرڻ، هڪ پيچيدي ذهني مهارت آهي، جنهن جي گهرج، اُن وقت پوندي آهي، جڏهن ڪو فرد اهڙيءَ صورتحال ۾ ڦاسندو آهي، جتي عمومي ردعمل يا شين کي ڪرڻ جا عام رواجي طريقا غير موثر ۽ بي لاڀ هوندا آهن ۽ هڪ نئين طريقو ضروري محسوس ٿيندو آهي. مسئلن کي حل ڪرڻ لاءِ ڏاهپ جي استعمال کي ڪيترائي عنوان ڏنا ويا آهن، جيئن: مسئلي کي حل ڪرڻ، اونهي سوچ، چنڊچاڻ وارو ويچار، تحقيقي سوچ، سائنسي سوچ وغيره. انهن مڙني مختلف عنوانن هوندي به، سڀني ۾ هڪ اندروني لڳاتار عمل لاڳو ٿيندو آهي، جيڪو ترتيب ڀرين اڀائن جي مجموعي کي شامل ڪندو آهي. ان جي شروعات مسئلي جي ادراڪ ۽ وضاحت کان ٿيندي آهي ۽ اها پڄاڻي ڪنهن ممڪن حالت کي پيدا ڪرڻ ۽ انهيءَ کي آزمائڻ تي ٿيندي آهي.

### سرگرمي: مسئلي کي حل ڪرڻ

اوهان پنهنجي صوبي ۾، غربت جي باري ۾، مقامي اخبارن ۾، ڪيترائي ليک پڙهيا آهن. انهن ليکن ۾، غربت جي مسئلي جي اڳيئي نشاندهي ٿيل هوندي آهي، مسئلي جي علامتن جي چنڊچاڻ ٿي چڪي هوندي آهي، مسئلي جي پهلوئن جو اڀياس ٿي چڪو هوندو آهي، مسئلي جي وضاحت ڪيل هوندي آهي ۽ مسئلي جي دائري جي نشاندهي پڻ ڪيل هوندي آهي.

### هدف

**الف.** هاڻي ان سوال جي پروڙ لاءِ بحث کي ڪڍي هلو: ”ان باري ۾ اوهان جا ڪهڙا خيال آهن ته غربت جي مسئلي جي حل لاءِ ڪير ذميوار آهي؟ (حڪومتي ادارن، برادراڻي تنظيمن ۽ پاڻ غريبن کي جوابن ۾ شامل ڪريو).“

**ب.** هنن مفروضن جا بيان تيار ڪريو (مثال: غريبن لاءِ غربت جي مسئلي جو سڀ کان اثرائتو حل اهو آهي ته اهي پنهنجي مدد پاڻ ڪن).

**پ.** ڪلاس کي اڀياس لاءِ ٽن ننڍين ڪميٽين ۾ ورهايو ۽ برادريءَ اندر غربت جي مسئلي جي مختلف حلن جي ڳولا ڪريو:

1. پهريون ننڍي ڪميٽي اهو معلوم ڪري ته تعليم ۽ بيهه سڀيا جي پروگرامن وسيلي، غريب پنهنجين حالتن کي پاڻ سڌارڻ لاءِ ڇا ڪري سگهن ٿا.

2. ٻي ننڍي ڪميٽي اهو معلوم ڪري ته رضاڪار گروهه، ( مذهبي جماعتون، غير سرڪاري تنظيمون ۽ ڪاروباري تنظيمون) خيرات يا وڌايل ملازمتن جي موقعن وسيلي ڇا ڪري سگهن ٿا.

3. ٽين ننڍي ڪميٽي، مقامي، رياستي ۽ قومي سطح تي، سرڪار جي غربت خلاف موجوده پروگرامن جي چنڊڇاڻ ڪري ۽ نين پروپوزلز (Proposals) تي تحقيق ڪري، جنهن ۾ سرڪاري غربت خلاف پاليسين جي موثر ٿيڻ کي سڌارڻ تي مقصد سان لاڳاپيل انساني حقن جون قانونسازين جو پروپوزل شامل هجي.

پ. ڪلاس کي بيهه ترتيب ڏيو ۽ هر ننڍي ڪميٽيءَ کان انهيءَ تحقيقي بيان تي رپورٽ وٺو، جيڪو غربت جي مسئلي جي حل لاءِ سڀ کان وڌيڪ عمل ڪرڻ ۽ آزمائش جوڳن متبادلن جهڙو لڳندو هجي. ننڍي ڪميٽيءَ مان هڪ رپورٽر کان اُهي بيان بورڊ تي لکرايو، ڇاڪاڻ ته اُهي پيش ڪيا ۽ بحث هيٺ آندا پيا وڃن. ڪلاس ۾ هر گروهه لاءِ تجويزون حاصل ڪريو ته اُهي ڪيئن مفروضن (مواد جي ماخذ) کي آزمائش مان گذارڻ وڃن.

### اضافي سرگرمي

هن هدف جي پوئواريءَ ۾، شاگرد، مواد کي گڏ ڪرڻ لاءِ، ڪلاس جو ٿورو وقت، برادريءَ ۾، پنهنجي موضوع جي دائري سان لاڳاپيل ماڻهن کان انٽرويو وٺڻ يا ڪلاس ۾ ڄاڻ درخواست ڪرڻ وارن خطن لکڻ وغيره تي لڳائي سگهن ٿا. مواد کي گڏ ڪرڻ جي مرحلي کان پوءِ، مواد جي روشنيءَ ۾ مفروضاتي حلن جي ڪٽ ڪريو. ننڍيون ڪميٽيون، مفروضاتي متبادلن جي لاڳاپيل نتيجن تي زور ڏيندي، ڪلاس سان، اُهي متبادل حل وٺي سگهن ٿيون، جيڪي سڀ کان وڌيڪ اثرائتا لڳن ٿا. پورو پراجيڪٽ ڪلاس جي وقت جو هڪ هفتو يا ٻه هفتا وٺي سگهي ٿو.

### فيصلي ڪرڻ جون مهارتون

فيصلو ڪرڻ عمل جي ٻن يا ٻن کان وڌيڪ رستن وچ مان ڪنهن هڪ عمل کي چونڊڻ آهي. مسئلي کي حل ڪرڻ جي وسيع مرحلي ۾، فيصلي ڪرڻ جو عمل، مسئلي جي ممڪن حلن وچ مان چونڊ ڪرڻ کي شامل ڪري ٿو. فيصلا ڪنهن ڪوشش يا ڪنهن عقلي عمل يا پنهنجي جي ميلاب وسيلي ڪري سگهبا آهن. فيصلي ڪرڻ جو عمل ڏکيو ٿي سگهي ٿو. لڳ ڀڳ هر فيصلي ۾ ڪن اختلافن يا عدم اطمينان جو دخل هوندو آهي. ڏکيو مرحلو ڪنهن



هڪ حل جي چونڊ هوندو آهي، جنهن مان ايندڙ نتيجو امڪاني نقصانن جو ازالو ڪري سگهندو هجي. فيصلن کان لنوائڻ وارو عمل، عام طرح، وڌيڪ سهنجو هوندو آهي.

## سرگرمي: ”آنن کي بچائيندڙ پيتي ٺاهڻ“

### هدف

1. چئن يا پنجن ميمبرن جي گروهن ۾، هڪ آئنن کي بچائڻ جي پيتي ٺاهيو.
2. جيترو به ممڪن ٿي سگهي، گهڻي کان گهڻو سستي سامان جو بندوبست ڪريو، جيئن: پيئڻ واريون نلڪيون، ٽيپ، ڏاڳو، ڪاغذ، گتي يا پاني جا ٽيوب، ننڍا ڪانا، ”ماسڪنگ ٽيپ“، گلو وغيره، جيڪو آئنن جي بچاءَ جي پيتي ٺاهڻ لاءِ استعمال ڪري سگهجي.
3. گڏ ڪيل وسيلن مان ڪن به چئن جي استعمال سان، هڪ آئنن جي بچاءَ واري پيتي تيار ڪريو.
4. ياد رکڻ، اوهان کي آني کي پچڻ کان بچائڻو آهي، پر اُن کي گهٽ ۾ گهٽ 8 فٽن جي اوچائيءَ کان هيٺ زمين ڏانهن ڪيرائڻو آهي.
5. هڪ گروه طور، اوهان کي گروه جي ميمبرن جي ذميوارين ۽ آئنن بچائڻ واري پيتي جي ڊيزائين ٺاهڻ لاءِ، وڌ ۾ وڌ (رڳو چئن) وسيلن جي استعمال تي پاڙڻو آهي.
6. جڏهن هر هڪ، پراجيڪٽ پورو ڪري (يا پنهنجو وقت پورو ڪري) ته گروهن کي گڏ ڪريو ۽ سندن تيار ڪيل آئنن جي بچائڻ جي پيتن کي آزمايو.
7. پڇاڙيءَ ۾ هيٺيان نقطا بحث هيٺ آڻيو:

الف. اوهان جو فيصلو ڪهڙو هو؟

ب. اوهين پنهنجي فيصلي تي ڪيئن پهتا؟

پ. اوهان فيصلي ڪرڻ جو ڪهڙو طريقيڪار استعمال ۾ آندو (اتفاق راءِ يا ووٽ ڏيڻ وغيره)؟

پ. اوهان جو فيصلو اوهان جي قدرن کان ڪيئن متاثر ٿيو؟ روياءِ؟ تعصب؟

ت. اوهان جي گروه کي اڳواڻي ڪنهن فراهم ڪئي؟

ت. ناتفاقين ۽ اختلافن کي ڪيئن نبيريو؟

ت. هن مشق ۾ پنهنجي شرڪت جي سطح تي، اوهين پاڻ ڪيترا مطمئن آهيو؟

8. هن مشق مان پرايل سبق بابت چارٽ پريزنٽيشن تيار ڪريو ۽ ڪلاس جي خبرنامي واري بورڊ تي ان جو نمائڻ ڪريو.

### شاگردن جي سکيا جا نتيجا

- ماضيءَ ۾ مامرن ۽ مسئلن جي نشاندهي ڪرڻ ۽ صورتحال ۾ دخل ڏيندڙ مفادن، قدرن، تناظرن ۽ نقطي نظرن جو تجزيو ڪرڻ.

### تاريخ جون مهارتون

تاريخدان وقت ۾ پيش آيل مختلف قسمن جي واقعن جو اڀياس ڪندا آهن. تاريخدان انهن واقعن کي عنوانن ۽ موضوعن ۾ سهيڙيندا آهن. ائين ڪرڻ سان، تاريخي تبديلين جي نشاندهي ڪرڻ ۽ وقت گذرندي ۽ ماضيءَ ۾ ماڻهن تي پيل اثر جي اڀياس ڪرڻ جي سلسلي ۾، تاريخ ۾ دلچسپي رکندڙ ماڻهن کي سهنجائي ٿئي ٿي. تاريخ جون مهارتون، تاريخي جاڻ ۽ سمجهه کي ترقي ڏيارڻ تي بنياد رکنديون آهن ۽ انهن لاءِ لاڳاپيل ۽ اڳتي وڌندڙ تحقيقي سوالن پڇڻ جي اهليت گهربل هوندي آهي ته جيئن تاريخ جي مختلف وقتن وچ ۾ فرقن ۽ هڪجهڙين جي نشاندهي ڪرڻ ۽ انهن جي چنڊچاڻ ڪرڻ لاءِ جاڻ تي ٻڌل ۽ منطقي رايا يا رايون پريا خيال جوڙي سگهجن.

### سرگرمي: ماڳ ٿيلهي ۾

شاگرد پنجن کان ڏهه اهڙيون شيون آڻين، جيڪي پنهنجي باري ۾ پاڻ ٻڌائين. اهي ظاهري نه هئڻ گهرجن (يعني انهن جا نالا، ڏس پتا ۽ فون نمبر نه هجن)، پر انهن کي شخصيت ۽ دلچسپين جي باري ۾ اشارا ڏيڻ گهرجن. هر شاگرد کي، اهي شيون، هڪ عام ٿيلهي ۾ وجهي، اسڪول ڪٿي اچڻ گهرجي. جن وٽ گهر ۾ ٿيلها نه آهن انهن لاءِ ڪي اضافي ٿيلها آڻيو.

### هدف

1. اوهين شاگردن سان انهيءَ طريقي تي بحث ڪريو، جنهن وسيلي تاريخدان ڪنهن ماڳ جو اڀياس ڪندا آهن. جاڻ سڀ کان اهم ذخيرو جو تعين، احتياط سان ڪيل ڪوتاهيءَ مان ٿي سگهي ٿو. جڏهن زمين مان شيون ڪڍيون وينديون آهن ته انهن مٿان جاڻ جون چئنيون چنڊڙايون وينديون آهن، جيڪي اهو ظاهر ڪنديون آهن ته اهي ڪٿي مليون آهن. اهي اپاءَ ان ڳالهه کي يقيني بڻائيندا آهن ته هڪ تاريخدان لڌل شين جو

تـناظر (تـه اهي ڪـٿان مـليون آهـن ۽ اُنهن جو هڪٻئي سان ڪهڙو لاڳاپو آهي) ٻڌائي سگهي.

2. ان نطقي تي روشني وجهو، هت ۾ هڪ پينسل ڪٿو ۽ سوال پڇو ته اها ڪنهن جي هئي؟ ظاهري آهي ته رڳو هڪ اشاري سان، ڪا ٿوري ڳالهه ئي ڪري سگهجي ٿي. تاريخدان، عام طرح، تنهن وقت، گهڻا بيوس هوندا آهن، جنهن وقت، اُنهن کي ڪنهن اهڙي اڪيلي لڌل شيء جي ڪٿ ڪرڻ لاءِ چيو ويندو آهي، جيڪا ڪنهن نه ڪنهن ماڻهوءَ لڌي هوندي آهي. گهڻو ڪجهه لڌل شين جي مجموعي مان تعين ۾ اچي سگهي ٿو، جن لاءِ چيو ويو آهي ته اهي گڏ لڌيون ويون آهن.

3. ٿيلها هڪٻئي جي هٿن مان گذاريو ۽ پڪ ڪريو ته ڪنهن وٽ به پنهنجو ذاتي ٿيلهو ناهي آيو. هر هڪ شاگرد کي چئو ته هو اُنهن نتيجن جي فهرست لکي، جيڪي لڌل شين جي بنياد تي اُنهن جي مالڪ جي باري ۾ آهن. تنهن کان پوءِ، هر هڪ شاگرد، شين جي مالڪن جي اندازي ڪرڻ کان سواءِ ٿيلهي ۾ پيل شيون ۽ نتيجن جي فهرست ڏيکاري. پوءِ سڀ شاگرد ”لڌل شيون“ ڏيکارين ۽ شاگردن کي اُنهن جي مالڪن جي اندازي ڪرڻ لاءِ چون.

4. مشق جي باري ۾ بحث شروع ڪريو. ڪي ٿيلها، ٻين جي پيٽ ۾، کولي بيان ڪرڻ ۾، سهنجا چو هئا؟ جڏهن خاص شين کي استعمال ڪندڙ ماڻهن جي باري ۾ نتيجا ڪڍجن ٿا ته ڇا لڌل شين جو تعداد فرق ظاهر ڪري ٿو؟ هيءَ سرگرمي، ڪهڙيءَ طرح تاريخ سان لاڳاپيل آهي؟

5. هن مشق جي عملي سلسلي، نتيجي ۽ اُن جي مجموعي سکيا بابت هڪ رپورٽ تيار ڪريو، جيڪا 100 لفظن کان مٿي نه هجي.

### شاگردن جي سکيا جا نتيجا

- فضا مان زمين جي عڪسبنديءَ جي مختلف طريقن جي نشاندهي ڪرڻ.
- هڪ نقشي ۽ ايشيا ۾ ڪنهن جاءِ تان ورتل فضائي تصويرنگاريءَ منجهان گڏ ٿي سگهندڙ ڄاڻ کي ڀيٽڻ.
- بارشي پيلن جي گهيري ۾ آيل علائقي ۾ تبديلين جي نشاندهي ڪرڻ لاءِ، وقت جي مختلف وقفن ۾ ورتل، بارشي پيلن جي فضائي تصويرن کي ڀيٽڻ.

### فضائي تصويرنگاري

فضائي تصويرنگاري، مفاصلي کان ڦوٽو ڪيڊ جو پهريون نمونو هو، جيڪو نقشي نگارن استعمال ڪيو هو. مختلف رُخن کان نڪتل تصويرن کي ڀيٽڻ وسيلي، نقشي نگار مختلف علائقن جا درست ۽ پيرائتا نقشا تيار ڪري سگهن ٿا. مختلف فضائي تصويرن کي ڀيٽڻ ۽ درست ماپ جي تعين جي مرحلي کي ڦوٽوگرام پيمائي (Photogrammetry) چئبو آهي. فضائي تصويرن وسيلي تيار ڪيل نقشن کي عمودي تصويرن وارا نقشا (Ortho-photo maps) چئبو آهي.



### سرگرمي

پنهنجو سيل فون يا ڪئميرا کڻو ۽ پنهنجي اسڪول جون تصويرون، زمين ۽ ڇت تان ڪيو. جيڪڏهن موبائيل فون يا ڪئميرا دستياب ناهي ته پراڻن رسالن ۽ اخبارن مان پڻ تصويرون کڻي سگهجن ٿيون.

## هدف

1. گروهن جي صورت ۾ ڪم ڪندي، ساڳين جڳهين جي فضائي منظرن ۽ زميني عڪسن کي ڀيٽين.
2. فضائي ۽ زميني سطح تان ورتل تصويرن جي ڀيٽ طور، رڪارڊ شيٽ تي، ٻن منظرن جا مشاهدا محفوظ ڪريو. انهيءَ عمل وسيلي، شاگرد، ڄاڻ جي انهن مختلف قسمن کي سمجهڻ شروع ڪندا، جيڪي فضائي توڙي زميني سطح تان ورتل تصويرن مان ملي سگهن ٿا.
3. شاگردن کي چئو ته اهي ڪوشش ڪن ۽ واضح ڪن ته انهن کي زميني سطح تان ورتل تصويرون اهڙو ڇا ٻڌائين، جيڪو فضائي تصويرن/سڌا منظر نٿا ٻڌائين ۽ ساڳئي طرح، اهي ڪوشش ڪن ۽ واضح ڪن ته انهن کي فضائي سطح تان ورتل تصويرون اهڙو ڇا ٻڌائين ٿيون، جيڪو زميني سطح تان ورتل تصويرون نٿيون ٻڌائين.

## توسيعي سرگرمي

- الف.** ٽي سگهي ٿو ته اوهان جي اسڪول ۾ اڳيئي اهڙي تصوير موجود هجي، پر ”گوگل — مپ“ جي اسڪرين تان ورتل عڪس به ڪم ايندو. تنهن کان سواءِ، ”گوگل — مپس“ وسيلي اوهين نقشي، زميني سطح ۽ پنهنجي اسڪول جي جاءِ جي سيٽلائيٽ عڪس جي پاڻ ۾ مٿس ڪرڻ قابل هوندا. پهرين هدف جي پوئواريءَ ۾، اها ڳالهه چئبي ته هڪ مٿان کان ورتل منظر، اوهان کي ڪنهن خاص ايراضيءَ يا جاءِ جو مٿاڇرو جائزو پيش ڪري سگهي ٿو ۽ هن قسم جو منظر اوهان کي، ڪنهن ٻيءَ شيءِ جي سلسلي ۾، رڳو هڪڙي ئي شيءِ (اهڃاڻ يا جاءِ) کي ڳولڻ ۾ اوهان جي مدد ڪري سگهي ٿو.
- ب.** هيءَ سرگرمي، پنهنجي اسڪول جي فضائي عڪس جي حوالي کان سواءِ شروع ڪريو ته جيئن شاگرد، ڪنهن منصوبي ۾، هن جاءِ بابت، پنهنجي سمجهه/ تصور کي منتقل ڪري سگهن. هن هدف جي پڇاڙيءَ ۾ (يا اُن حد تائين، جيستائين شاگردن مڪمل نموني هن هدف کي ماڻيو آهي)، بورڊ تي عڪس نماءَ لاءِ پيش ڪريو ۽ شاگردن کي چئو ته اهي پنهنجي ڊرائينگ سان انهيءَ تصوير کي ڀيٽين. فرق ۽ هڪجهڙايون بحث هيٺ آڻيو.

## نقشن کي پڙهڻ ۽ انهن جي تشريح ڪرڻ جو عمل جاري رکڻ

### باب پنجون:

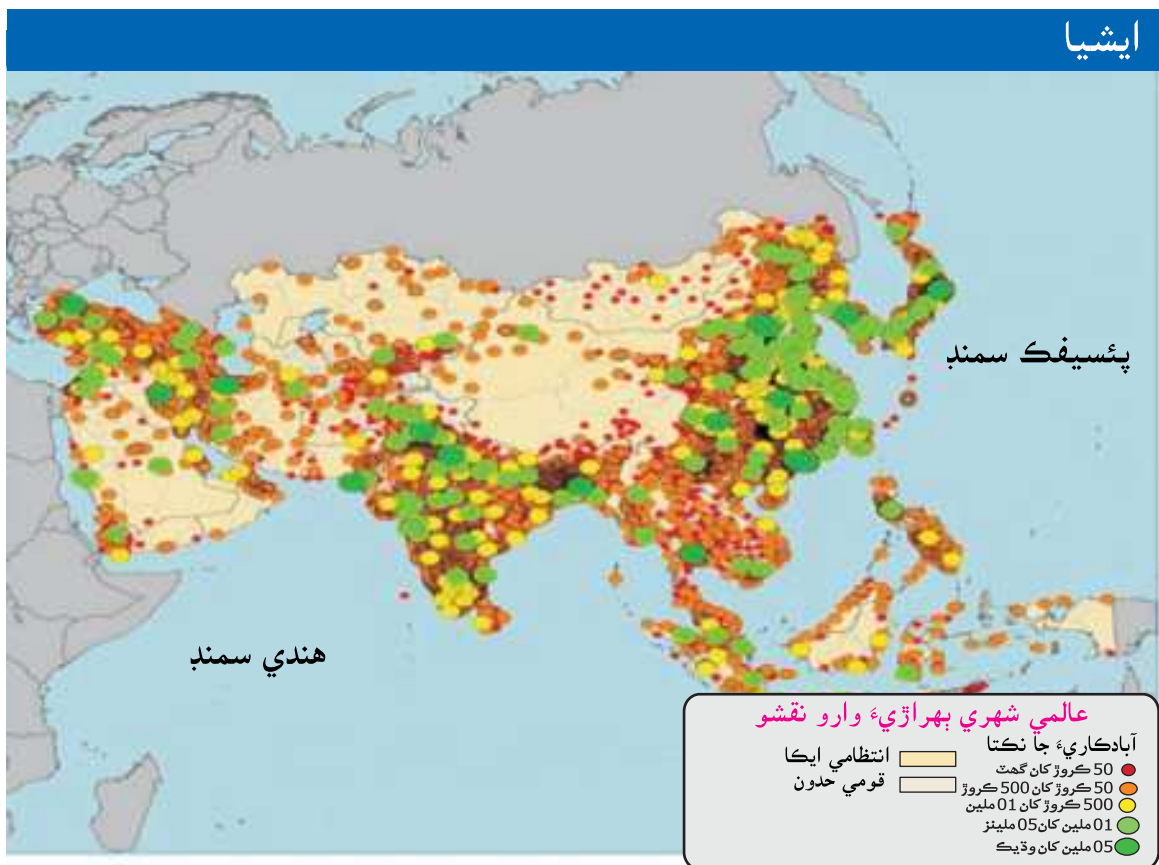
#### شاگردن جي سکيا جا نتيجا

- نقشن تي شهرن ۽ ٻهراڙين جي آبادين جي نشاندهي ڪرڻ.
- ڪنهن جاءِ جي ڪيترن ئي اهڃاڻن جي نشاندهي، پيٽ ۽ جائزي لاءِ نقشن جو ڪتاب استعمال ڪرڻ.

ڪتاب جي جاگرافيءَ واري يونٽ ۾، اوهين اڳيئي شهرن ۽ ٻهراڙين جي آبادين جي باري ۾ اڀياس ڪري چڪا آهيو. اچو ته ان ڏس ۾، نقشي جي سرگرمي ۽ وسيلي وڌيڪ ڳولا ڪريون.

#### سرگرمي

ايشيا ۾ شهرن ۽ ٻهراڙين جي نقشي ۾ ڏسو.



آبادڪاريءَ وارا هنڌ



1. ڏيان سان نقشي کي پڙهو ۽ هڪ ”گريفتي“ (Graffiti) سرگرمي پوري ڪريو، جنهن مان شاگردن کي ان ڏيکارڻ جي مدد ملي سگهي ته اُهي شهر يا شهرن ۽ باقي ملڪ (بھراڙين) جي باري ۾ ڇا ڄاڻين ۽ ڇا سوچين ٿا.
2. شاگردن کي گروهن ۾ ورهائي بيهاريو. هڪ يا هڪ کان وڌيڪ گروهن کي هڪ کاغذ جي ڊگهي پتي فراهم ڪريو، جنهن تي لکيل هجي: ”شهر“. ٻئي گروهه کي کاغذ جي ڊگهي پتي فراهم ڪريو، جنهن تي لفظ ”ڳوٺ“ لکيل هجي. گروهن کي سوچڻ لاءِ هڪ منٽ يا ٽيهه سيڪنڊ ڏنا وڃن ۽ کين کاغذ تي لکيل لفظ جي باري ۾ پنهنجن خيالن کي، فردي طرح، لکڻ يا چٽڻ لاءِ، ٻن کان ٽي منٽ ڏنا وڃن. شاگردن کي چئو ته اُهي کاغذ کڻن ۽ ذهني مشق جي عمل کي ورجايو. شاگرد، ”گريفتي“ ۾، ڪم جي اڳپرائيءَ سان گڏ، پنهنجن مغالطن نيڪ يا دور ڪري سگهن ٿا ۽/يا پنهنجن نون خيالن يا سوالن کي شامل ڪري سگهن ٿا.
3. بورڊ تي هڪ وڏو ”وين ڊاياگرام“ چٽيو يا شاگردن جي جوابن کي محفوظ ڪرڻ لاءِ ٻه وڏا دائرا ڪتب آڻيو.
4. جڏهن شاگرد ان عمل کي مڪمل ڪري وٺن ته انهن کي چئو ته اُهي ڏنل جدول ۾ موجود سوالن جا جواب لکن.

الف.	ڏنل نقشي منجهان شهرن ۽ ٻهراڙين جي مک آبادين جي نشاندهي ڪريو.
ب.	نقشي مان اخذ ڪيل ڄاڻ کي ”بار“ يا ”پاءُ“ ۾ منتقل ڪريو.
پ.	آبادين بابت انهن مشاهدن کي واضح ڪريو، جيڪي اوهان درج ڪيون آهن.
پ.	نقشي تي مختلف آبادين جي ڪارٽن جو تعين ڪريو.
ت.	نقشي جي اڀياس کان پوءِ ملڪ جي آباديءَ جو تعين ڪريو.
ت.	ساڳي ويڪرائي ڦاڪ تي آبادين جي فرق سان موجود شهرن جي وضاحت ڪريو.

### شاگردن جي سکيا جا نتيجا

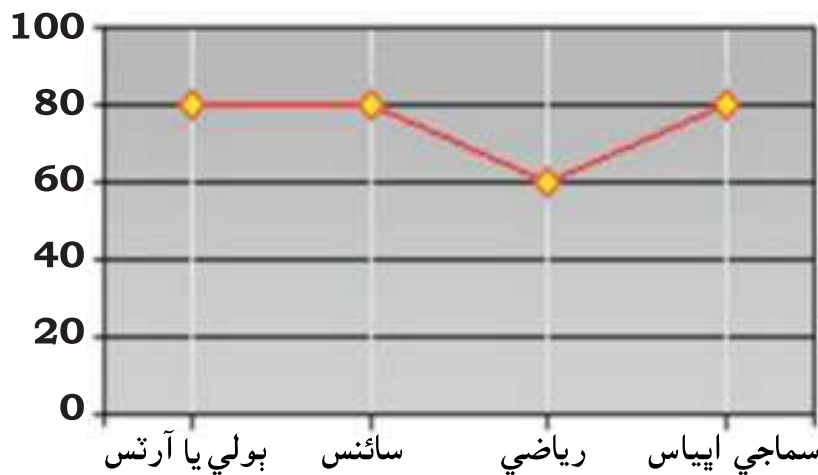
- اصطلاحن ”جدولن“ ۽ ”گرافن“ جي تشريح ڪرڻ ۽ ٻڌائڻ ته اهي ڇا جي استعمال ڪيا ويندا آهن.
- گراف جي اهم اهڃاڻن جي نشاندهي ڪرڻ.
- گرافن جي مختلف قسمن جا نالا لکڻ (مثال طور: تصويري گراف، بار وارا گراف، لڪير وارو گراف ۽ ٻيا وارا گراف).
- ڄاڻ حاصل ڪرڻ ۽ سوالن جي جوابن ڏيڻ لاءِ گرافن کي پڙهڻ ۽ انهن جي تشريح ڪرڻ.
- ڄاڻ کي پيش ڪرڻ لاءِ سادا بار وارا ۽ لڪير وارا گراف ٺاهڻ.

اوهين اڳيئي ڇهين درجي جي سماجي اڀياس جي ڪتاب ۾، لڪير واري گراف، بار واري گراف ۽ ٻيا واري گراف جي باري ۾ اڀياس ڪري چڪا آهيو. اچو ته قدم اڳتي وڌايون ۽ پنهنجي ڄاڻ، انهيءَ لاڳو ڪرڻ ۽ گرافن جي استعمال ڪرڻ جي مهارت کي ٻيهر ورجايون.

### لڪير وارو گراف

لڪير وارا گراف ٻن تبديل ٿيندڙ عنصرن جي پيٽ ڪندا آهن. هر هڪ تبديل ٿيندڙ عنصر جو هڪ مرڪز آهي. هڪ لڪير واري گراف ۾ عمودي مرڪز ۽ افقي مرڪز موجود آهن. ائين، مثال طور، جيڪڏهن اوهان کي هوا ۾ اڇليل بال جي اوچائيءَ جو گراف ٺاهڻو آهي ته اوهين وقت کي افقي يا ايڪس مرڪز ۽ اوچائيءَ کي عمودي يا واءِ مرڪز ۾ ڏيکاري سگهندا.

### مختلف مضمونن ۾ امتحاني مارڪون



## سرگرمي سادي لکیر وارو گراف ٺاهيو ۽ ان جي تشريح ڪريو.

ڏنل مواد کي ڌيان سان پڙهو.

ڪراچي ۾، هڪ مشهور بريانيءَ جي دڪان لاءِ بريانيءَ جو آرڊر

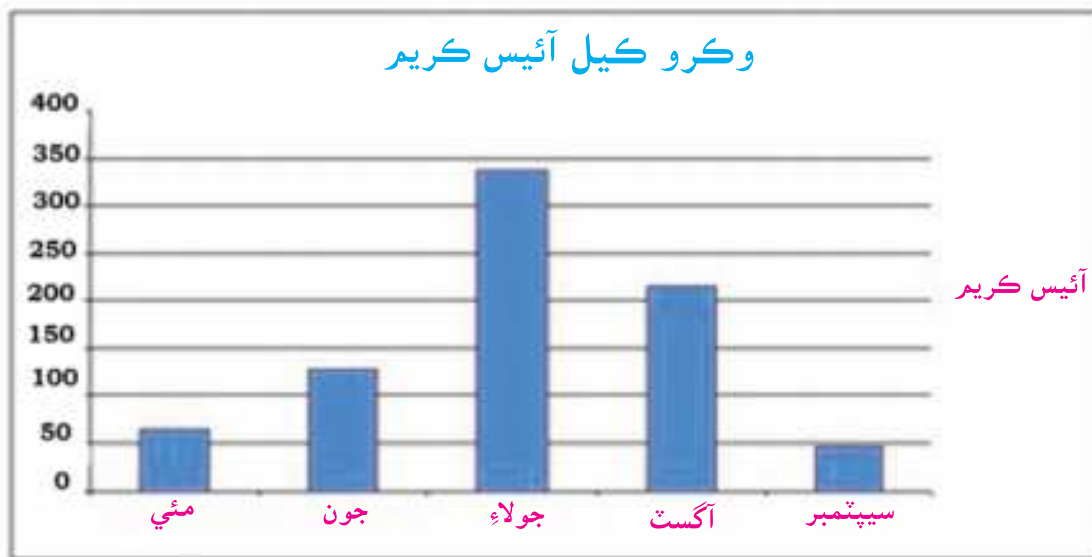

- 2010-150 پليٽون روزاني
- 2011-157 پليٽون روزاني
- 2012-120 پليٽون روزاني
- 2013-270 پليٽون روزاني
- 2014-526 پليٽون روزاني
- 2015-650 پليٽون روزاني
- 2016-480 پليٽون روزاني

### هدف

1. فراهم ڪيل هڪ خالي گراف تي، هر هڪ عمودي لکير کي مٿي ڏنل ٽيبل ۾ موجود تاريخن مان ڪنهن هڪ جي نمائندگي ڪرڻ گهرجي. ڪاٻي پاسي کان 2010 کان شروعات ڪريو ۽ ساڄي پاسي کان 2016 تي ختم ڪريو. اهي تاريخون گراف جي ٿري ۾ رکو. افقي لکيرون برياني جي سالياني آرڊر جي نمائندگي ڪن ٿيون. ڪاٻي پاسي، پهرئين لکير بريانيءَ لاءِ پليٽن جي تعداد جي نمائندگي ڪرڻ لاءِ استعمال ڪريو. هر وقفو، جيڪو ٻڙيءَ کان شروع ٿئي ٿو، اهو برياني جي پنجن پليٽن جي نئين آرڊر جي نمائندگي ڪري ٿو. هر هڪ وقفي تي نهڪندڙ عدد لڳايو.
2. اڳئين قدم ۾ هر هڪ تاريخ جي لکير تي ٽپڪو ڏيڻو آهي، جيڪو ان سال نيوڪلير ري ايڪٽرن لاءِ آرڊرن جي تعداد کي ڄاڻائي ٿو.
3. ٽپڪن کي هڪ چٽي لکير سان ڳنڍيو، گراف کي هڪ عنوان ڏيو ۽ مواد جو ماخذ ڄاڻايو.
4. گراف ۾ موجود ڄاڻ کي هڪ پئراگراف ۾ سهيڙيو. ڪهڙيون حقيقتون نوٽ ڪرڻ گهرجن؟
5. هن مواد، ڪهڙن اهم نتيجن جي پٺڀرائي ڪئي آهي؟
6. هر سال آرڊرن جي تبديليءَ جا ڪهڙا ڪارڻ ٿي سگهن ٿا؟
7. آئيندي ۾ بريانيءَ جي طلب ۽ فراهميءَ تي انهيءَ اڳڀرائيءَ جا ڪهڙا اثر پئجي سگهن ٿا؟

## بار وارو گراف

بار وارو چارٽ يا گراف هڪ اهڙو چارٽ يا گراف هوندو آهي، جيڪو گڏيل نموني مواد کي پيش ڪندو آهي، جنهن ۾ مستطيل بار ڊيگهه ۾ ڏنل هوندا آهن، جيڪي انهن قدرن سان نسبت ۾ هوندا آهن، جن جي نمائندگي بار گراف ڪندا آهن. بار، عمودي يا افقي انداز ۾ جائتا ڪري سگهجن ٿا. هڪ عمودي بار کي ڪڏهن ڪڏهن لکير وارو گراف به چيو ويندو آهي.



## سرگرمي ڏنل مواد جي استعمال سان بار واري گراف جي تعمير

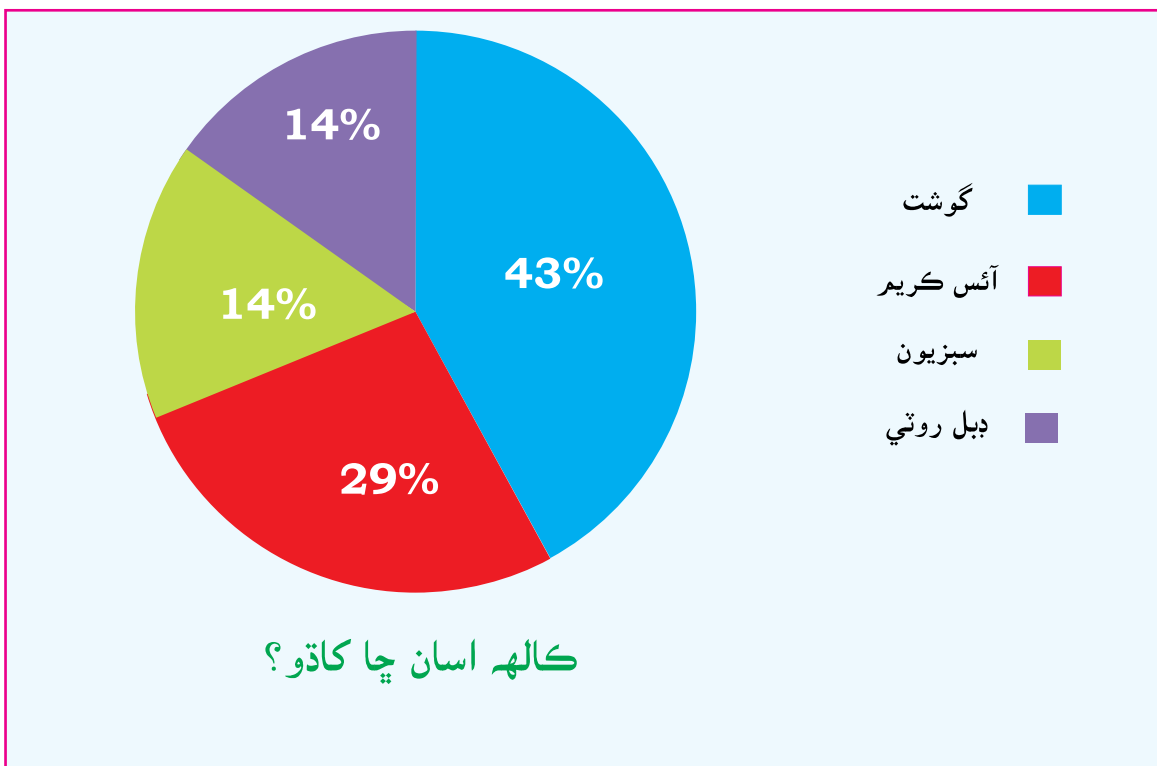
هدف

1. شاگردن کان ان جي باري ۾ ٽڪڙي راءِ شماري ڪرايو ته سندن پسند جي راند ڪهڙي آهي.
2. ”ٽالي“ (Tally) مارڪن جو استعمال ڪريو ۽ بورڊ تي نتيجا ظاهر ڪريو.
3. بار وارو گراف ٺاهڻ لاءِ پسند جي راندين بابت بورڊ تان مواد جو استعمال ڪريو.
4. شاگردن کي ڏيکارڻ لاءِ خالي بار واري گراف جي شيٽ جي ڪاپي جو نماءُ ڪريو.
5. گراف جي ٿري ۾ راندين جا نالا لکو.
6. شاگردن کي چئو ته اهي واري واري سان، پنهنجيءَ پسند جي راند جي نشاندهيءَ لاءِ شيٽ تي ”شيد“ ڏين.
7. گراف جي ٿري ڏانهن اشارو ڪريو ۽ پڇو ته اُتي (راندين جو) ڪهڙو ليبل هئڻ گهرجي.

8. ليبل لاء راندين جي نالن هيٺ ليڪ ڏيو ۽ رانديون لکو.
9. گراف جي کاٻي پاسي اشارو ڪريو ۽ شاگردن کي چئو ته ان کي ليبل ڏين.
10. گراف جي کاٻي پاسي شاگردن جو تعداد لکو.
11. گراف کي سمجھڻ لاءِ شاگردن کي سوالن پڇڻ لاءِ چئو. مثال طور: ڪهڙي راند وڌ ۾ وڌ پسند ڪئي ويئي آهي؟ ڪيترا ماڻهو ڪرڪيٽ کي پسند ڪن ٿا؟
12. شاگردن کي پنهنجيءَ خيال سان گراف مڪمل ڪرڻ ڏيو.

## پاءُ گراف

هڪ پاءُ چارٽ (يا دائري وارو چارٽ) هڪ گول شمارياتي گراف هوندو آهي، جيڪو ٽڪرن ۾ ورهايل هوندو آهي، جن ۾ عددي تناسب ڏيکاريل هوندو آهي. پاءُ چارٽ ۾، هر هڪ ٽڪري جي ڊيگهه ڪمان (۽ اهڙيءَ کي ان جي مرڪزي زاويو ۽ علائقو) ان مقدار يا تعداد سان نسبت ۾ هوندو آهي، جنهن جي اهو نمائندگي ڪندو آهي.



## سرگرمي گراف جي تشريح ۾ مهارت وڌائڻ لاءِ سادا پاءِ گراف استعمال ڪرڻ

مسز عليا پنهنجن شاگردن کي ميوزيم جي دوري تي وٺي ويئي. جتي شاگردن مختلف قسمن جي لڌل شين جو مشاهدو ڪيو. شاگردن ايراني شهنشاهت جي لڌل شين ۾ وڌيڪ گهڻي دلچسپي ظاهر ڪئي. شين جي تعارف ڪرائيندڙ شاگردن سان لڌل شين جي هيٺ ڏنل فهرست ونڊي:

320	• ڪل لڌل شيون
04	• سائرس جو سئلبدر
127	• عمودي دائرن جي لکين وارو پيالو
11	• ايرا ني تلوار
209	• ايراني سڪا (دارا جي دور جا)




## هدف

1. مٿيون مواد استعمال ڪندي، ايراني تهذيب مان دريافت ٿيل شين جي شرح جو پاءِ گراف ٺاهيو.

2. اوهين مختلف دريافت ڪيل شين کي مختلف رنگ ڏئي سگهو ٿا.

## تصويري گراف

تصويري گرافن ۾، مواد جي نمائندگيءَ لاءِ علامتون ۽ تصويرون استعمال ٿينديون آهن. اهو عڪسن جي استعمال سان مواد کي ڏيکارڻ جو هڪ طريقو آهي. هر هڪ عڪس شين جي خاص عدد جي نمائندگي ڪندو آهي.

ڏينهن	وڪرو ڪيل ڳاڙهي رنگ جون باڪس
سومر	
اڱارو	
اربع	
خميس	
جمعو	
ڇنڇر	



## هدف پسار (Walk) ڪريو

پنهنجن شاگردن سان اسڪول کان ٻاهر، پيرين پنڌ يا وپسار جي رٿا جوڙيو. پنهنجي سفر کان پهرين، اڳڪٿيون ڪريو، واهين ڪهڙيون دلچسپ شيون جيڪي اوهين ڏسي سگهو ٿا ۽ امڪانن کي منظم ڪرڻ لاءِ هڪ ”ٿالي“ (Tally) چارٽ تيار ڪريو. پنهنجي پسار تي ٿالي چارٽ آڻيو ۽ پنهنجن شاگردن کي چئو ته اهي جيڪي ڪجهه ڏسن ٿا اهو درج ڪندا وڃن. تنهن کان سواءِ گڏجي مواد جي ڇنڊڇاڻ ڪريو.

1. اوهان ڪيترا پکي ڏٺا؟
2. اوهان ڪيترا ڪتا ڏٺا؟
3. اوهان ماڻهن کان وڌيڪ ڪيترا سيٽ ڏٺا؟
4. دڪان ڪيترا هئا؟
5. ڪيتريون عمارتون؟
6. فيلڊ ۾ ڪيترا پيشيور ماڻهو؟
7. وڻن جا قسم؟
8. اڇ وڃ جي سهولت لاءِ استعمال ڪيل گاڏين جا قسم؟
9. اوهان سڀ کان وڌيڪ ڇا ڏٺو؟
10. ۽ گهٽ ۾ گهٽ؟

## سرگرمي تصويري گراف ٺاهڻ

پنهنجن شاگردن کي وارو ڏيو ته اهي تصويري گراف ۾ ٿالي چارٽ جي ڄاڻ کي تبديل ڪن ۽ پوري ڪلاس سان ان کي وندين.

## يونٽ جي پڄاڻيءَ جي مشق

پنهنجي ڄاڻ ۽ سمجھ جو جائزو وٺو

هيٺيان خال ڀريو

- i. مٿاهينءَ جاءِ تان زميني تصويرن کيڏڻ کي \_\_\_\_\_ چئبو آهي.
- ii. \_\_\_\_\_ مهارتون، خاص طريقا آهن، جن وسيلي شاگردن مان اها اميد رکي ويندي آهي ته اهي ڪلاس جي معيارن کي حاصل ڪرڻ لاءِ سٺي اخلاق جو مظاهرو ڪن.
- iii. فيصلي جي نشاندهي، ڄاڻ گڏ ڪرڻ ۽ متبادل ٺهرائن جي ڪٽ ڪرڻ وسيلي چونڊ ڪرڻ جي عمل کي \_\_\_\_\_ چيو ويندو آهي.
- iv. مواد جي مختلف قسمن جي عددن (Frequencies) کي ڀيٽڻ لاءِ، علامتي انگن اکرن جي استعمال سان شمارياتي مواد جي نمائندگيءَ جي طريقي کي \_\_\_\_\_ چيو ويندو آهي.
- v. بار واري گراف جا ٻه قسم \_\_\_\_\_ ۽ \_\_\_\_\_ آهن.

هيٺين سوالن جا جواب ڏيو

- i. اصطلاح ”عمودي تصويرن وارو نقشو“ جي وصف لکو.
- ii. سهڪاري مهارتن جي باري ۾ اوهين ڇا ٿا سمجهو؟ اوهين ڇا ٿا سمجهو ته هڪ شاگرد طور اهي اوهان لاءِ ڪيئن اهم آهن؟
- iii. اوهان ڇو ائين سمجهو ٿا ته فيصلي ڪرڻ جون مهارتون شاگرد ۾ تنقيدي سوچ جي عمل کي پيدا ڪرڻ ۾ مددگار ٿين ٿيون. پنهنجو جواب لکو.
- iv. شهرن ۽ ٻهراڙين جي آباديءَ واري نقشي جي عنصرن جي فهرست تيار ڪريو. اوهان ڪيئن سوچيو ٿا ته اهي ٻين نقشن کان مختلف آهن.

### پنهنجي تحقيقي ۽ تفتيشي مهارتن جو استعمال ڪريو.

چئن جي ننڍڙي گروهه ۾، پنهنجي اسڪول ۾ مادي طرح موجود وسيلن جهڙوڪ: فرنيچر، واٽر ڪولر، ڪمرا، راندين جو سامان، عام استعمال جون شيون وغيره، کي ڳولي لهڻ لاءِ هڪ انڪوائري منعقد ڪريو. تنهن کان پوءِ، پاءِ گراف يا تصويري گراف چٽيو. پڙهڻيون پنهنجي ڪلاس سان ونڊيو ۽ پنهنجي ڪلاس جي نرم بورڊ تي گراف لڳايو.

### بين سان سهڪار

پنهنجي اسڪول ۾ هڪ سروي منعقد ڪريو ۽ گهٽ ۾ گهٽ ٽي عام مسئلا ڳولي لهو، جيڪي اوهان جي اسڪول جي شاگردن کي گڏيل نموني سامهون پيل آهن. انهن مسئلن جي ترجيح بندي ڪريو، جيڪي اوهان جي سامهون آيا. مسئلي جي حل ۾ مدد لاءِ شاگردن ۽ استادن جي هڪ ايڪشن ڪميٽي ٺاهيو. مسئلي جي حل ڪرڻ ۽ فيصلو ڪرڻ جي مهارتن کي استعمال ڪريو، جيڪي اوهان هن يونٽ ۾ مامري کي حل ڪرڻ لاءِ سکيون. پوءِ، مسئلي جي ڪارڻن ۽ حلن جي باري ۾ هڪ پوسٽر تيار ڪريو ۽ ان کي ٻارن جي اخبار يا پنهنجي اسڪول خبرنامي ۾ ڇپرائڻ جي ڪوشش ڪريو.

### استاد لاءِ نوٽ

شاگردن اندر مهارتن جي استعمال کي هٿي وٺرايو. ڪتاب ۾ ڏنل هدف اوهان کي ائين ڪرڻ ۾ مدد ڏيندا. اوهان پاڻ ساڳئي انداز ۾ وڌيڪ مشقون تيار ڪري سگهو ٿا. شاگردن کي هدفن کان اڳتي وڃڻ لاءِ همٿايو ۽ وڌيڪ مهارتن جي باري ۾ حقيقي زندگيءَ مان مثال ڳولي لهو.

## تعارف

هن باب ۾، توهان تشدد متعلق پڙهندؤ. توهان اهو پڻ ڄاڻندؤ ته تشدد ڇا آهي ۽ تشدد کان متاثر ٿيل فردن تي ڪهڙا جسماني، جذباتي ۽ ذهني اثر پوندا آهن؟ ان کان علاوه، توهان تشدد کان بچڻ لاءِ احتياطي آپائڻ جي باري پڻ ڄاڻ حاصل ڪندؤ.

## تشدد ڇا آهي؟

تشدد مان مراد اهڙو رويو آهي جنهن ۾ ڪو فرد پنهنجي حيثيت، رتبي يا طاقت وسيلي ڪنهن ٻي فرد کي جسماني، ذهني يا جنسي نقصان پهچائي. تشدد ارادي توڙي غير ارادي طور هجي، اهو انسان جي بنيادي حقن جي خلاف ورزي آهي. اسان جي سماج ۾، اڪثر ماڻهو ان کي ٻين جو ذاتي معاملو سمجهي نظر انداز ڪندا آهن. جڏهن ته تشدد هڪ اهڙو مسئلو آهي جنهن سان نه صرف هڪ فرد کي نقصان پهچندو آهي پر سمورو سماج ان جي اثر هيٺ اچي ويندو آهي. تشدد جا ڪيترائي قسم آهن، جيڪي هيٺ ڏجن ٿا:

## جسماني تشدد



جسماني تشدد ۾ با اختيار فردن جو اهو رويو شامل آهي جنهن ۾ اهي جسماني اذيت پهچائڻ وارين شين جو استعمال ڪندا آهن. جنهن سان متاثر ماڻهو ڪنهن جسماني تڪليف جي ور چڙهي ويندو آهي، اهڙن روين ۾، چمات هڻڻ کان وٺي شديد زخمي ڪرڻ جهڙا واقعا شامل آهن. جنهن جي نتيجي ۾، اڪثر موقعن تي، متاثر فرد جو موت پڻ واقع ٿي سگهي ٿو.

## سرگرمي

ڪلاس ۾ ٻارن جا ٻه گروپ ٺاهي انهن کي چئو ته پنهنجي ان واقعي کي لکن جنهن ۾ توهان پنهنجي ساٿيءَ کي راند کيڏندي ڏکو ڏٺو هجي، ان ڏکي ڏيڻ جو سبب ڇا هو؟ ٻيو گروپ لکي ته اسڪول ۾ رسيٽس / ساهيءَ ۾ ٻي شاگرد کان لٽج باڪس ڇو ڪسيو هو ۽ ان وقت ان شاگرد جو رد عمل ڪهڙو هو؟

## ذهني تشدد:



ذهني تشدد ۾ با اختيار فردن جا اهڙا رويا شامل آهن، جيڪي ٻين جي حقن يا عزت نفس کي مجروح ڪندا آهن. انهن روين ۾ گهڻو ڪري الزام تراشي، طنزيه جملن، طعنا ڏيڻ، دڙڪا ڏاڍا ڏيڻ، گارگند ۽ گڻن لفظن جو استعمال شامل آهي. ان جو متاثر فرد جي عزت نفس تي گهرو ۽ نقصانده اثر پوندو آهي.

تشدد جي اها شڪل ان ڪري به نقصانڪار آهي جو ان جا اثر وقتي هجن توڙي مستقل، هڪ فرد کي ذهني اذيت ۾ مبتلا ڪن ٿا، جنهن ۾ گهڻو ڪري فرد جي ذهني ڪارڪردگي وقتي طور متاثر ٿئي ٿي. جڏهن ته ڪجهه وقت لاءِ ان جا نتيجا وقتي يا مستقل طور ذهني توازن وڃائڻ جي صورت ۾ پڻ سامهون اچي سگهن ٿا.

### جنسي تشدد:



جنسي تشدد ۾ اهڙو غير مناسب رويو شامل آهي جنهن ۾ هڪ فرد پنهنجي طاقت ۽ اختيار جو استعمال ڪندي متاثر فرد کي جنسي طور نقصان پهچائي ٿو. ان ۾ اهڙيون حرڪتون شامل آهن، جيڪي اسان لاءِ سٺيون نه آهن مثال طور:

خراب جملا چوڻ، جسم کي چُهڻ ۽ پاڻ سان گڏ زوري هلڻ لاءِ زور ڀرڻ وغيره.

### تشدد کان متاثر فرد تي پوندڙ اثر:

تشدد کان متاثر ٿيل فرد تي ڪيترائي سنجيده نوعيت جا جسماني، جذباتي ۽ ذهني اثر پوندا آهن جيڪي هيٺ ڏجن ٿا:

### جسماني اثر:

- شرمندگيءَ جو احساس
- ڏوهه جو احساس
- عزت نفس جو مجروح ٿيڻ
- مايوسيءَ جو احساس
- پريشاني ۽ ڊپ جو احساس
- ڪاوڙ ۽ ناراضگيءَ جو احساس

### ذهني اثر:

- پاڻ کي نقصان پهچائڻ جو خيال
- ننڊ جو نه اچڻ
- پڙهائي ۽ ڪم ڪار ۾ دلچسپي نه وٺڻ
- بي چيني ٿيڻ
- افسردگي / ڊپريشن
- رشتن ۽ تعلقن ۾ ڏکائي پيش اچڻ
- ٻين ماڻهن وچ ۾ بي چينيءَ ۽ بي آراميءَ جو احساس ٿيڻ

### تشدد کان بچڻ جو طريقو:



تشدد کان متاثر ٿيل فرد اڪثر ڪري ڏوهه، گناهه ۽ شرمندگيءَ جهڙن احساسن مان گذرندا آهن، ان ۾ انهن جو ڪو به ڏوهه نه هوندو آهي. تشدد کان بچڻ ممڪن آهي پر ان لاءِ انهن روين کي سڃاڻڻ ضروري آهي،

جنهن سان هڪ فرد پاڻ کي محفوظ رکي سگهي ٿو. انهن روين ۾ سنو ۽ خراب چُهڻ (Touch good and Touch bad) وچ ۾ فرق کي سڃاڻڻ شامل آهي. جنهن جو تفصيل هيٺ ڏجي ٿو:



**سنو چُهڻ:** سٺي چُهڻ مان مراد اهو چُهڻ آهي جنهن سان توهان کي خوشي يا سکون جو احساس ٿئي مثال طور:

- ماءُ پيءُ جو پيار ڪرڻ
- استاد طرفان حوصله افزائي ڪرڻ واسطي پني ٺيڻ
- دوستن سان هٿ ملائڻ وغيره

**خراب چُهڻ:** خراب چُهڻ مان مراد اهو چُهڻ آهي جيڪو توهان کي مناسب نه لڳي يا جنهن سان توهان کي بي سکوني محسوس ٿئي مثال طور:



- جهيڙي ۾ ڌڪو ڏيڻ
  - چماٽ هڻڻ
  - چونڊڙي پائڻ
  - ڌڪڻ يا بي سکوني جي حد تائين گڏگڏ ڪرڻ وغيره
- خراب چُهڻ ڪري اسان کي جسماني نقصان پهچندو آهي، يا ڪنهن نه ڪنهن طرح بي چيني محسوس ٿيندي آهي.

### لڪائي يا راز وارو چُهڻ:

جڏهن ڪو فرد ڪنهن ٻي جي جسم جي ڪنهن به حصي کي ان طرح سان چُهي جنهن ڪري اهو خراب يا ڌڪ محسوس ڪري ۽ چُهڻڙ ان حرڪت کي راز ۾ رکڻ لاءِ چوي ته ان کي راز وارو چُهڻ يا لڪائي چُهڻ چئبو آهي.

### تشدد کان بچاءُ ڪيئن ڪري سگهجي ٿو؟



تشدد کان بچڻ لاءِ اهو پڻ ضروري آهي ته ڪو ٻيو شخص، اهو توهان جو واقفڪار ٿي ڇو نه هجي، اهو توهان کي بنا سبب جي تحفا، رانديڪا، پيسا، کائڻ جي شيءِ ڏئي يا توهان کي پاڻ سان گڏ هلڻ لاءِ چوي ته يڪدم شور مچايو ۽ پنهنجي آسپاس ماڻهن کي مدد لاءِ سڏيو يا اتان ڀڄي وڃو. وڌيڪ اهو ته هڪ فرد پنهنجي پاڻ ۾ انڪار ڪرڻ جي

صلاحيت به پيدا ڪري. ان کان سواءِ، جنهن هنڌ تي تشدد ٿيڻ جو امڪان هجي، اتان هٽي وڃو ۽ ڪنهن محفوظ هنڌ هليا وڃو يا ڪنهن کي مدد لاءِ سڏيو. ڪنهن اهڙي فرد سان ان باري ۾





ضرور ڳالهه ٻولھه ڪريو، جنهن تي توهان جو ڀروسو هجي ۽  
اهو توهان جي مدد ڪري سگهي.  
اها ڳالهه پڻ ياد رکڻو ته تشدد کان بچاءُ هر انسان جو بنيادي حق آهي.

## باب جي پڄاڻي جي مشق

پنهنجي ڄاڻ ۽ سمجهه جو جائزو وٺو

هيٺين سوالن جا جواب ڏيو

- i. تشدد ۽ ان جي قسمن جي وضاحت ڪريو.
- ii. تشدد کان ڪيئن بچاءُ ڪري سگهجي ٿو؟
- iii. تشدد کان متاثر ٿيل فرد تي پونڊڙ اثر ڪهڙا آهن؟

هيٺ ڏنل جملن ۾ صحيح ۽ غلط جي نشاندهي ڪريو

- i. تشدد کان بچڻ ممڪن ناهي.
- ii. تشدد کان متاثر فرد جو ڪو به ڏوهه ناهي هوندو.
- iii. تشدد کان بچاءُ لاءِ ضروري آهي ته هڪ فرد پنهنجو پاڻ ۾ انڪاري صلاحيت پيدا ڪري.

هيٺيان خال ڀريو

- i. تشدد کان متاثر فرد کي گهرجي ته اهو ان باري ۾ ڪنهن اهڙي شخص سان ضرور  
ڳالهه ڪري جنهن تي ان کي \_\_\_\_\_ هجي.
- ii. تشدد کان بچاءُ هر انسان جو بنيادي \_\_\_\_\_ آهي.

پنهنجيءَ تحقيقي / تفتيشي مهارتن کي استعمال ڪريو

پنهنجي حفاظت ۽ ڪنهن نقصان کان بچڻ لاءِ پنهنجي والدين، پيڻ پائرن ۽ استاد کان  
معلوم ڪريو ۽ انهن ڳالهين کي پنهنجي ننڍن پيڻ پائرن، دوستن / سهيلين سان ونڊيو.

استاد لاءِ نوٽ:

پنهنجي شاگردن کي ٻڌايو ته اهي هر اهو مسئلو جيڪو اسڪول، دوستن/سهيلين يا هوم ورڪ جي  
باري ۾ هجي، گهر ۾ پنهنجي والدين، پيڻ پائرن کي ضرور ٻڌائين. ان کان سواءِ، اهو پڻ ٻڌايو ته اهي  
جڏهن گهر کان ٻاهر وڃن ته پنهنجي والدين يا گهر ۾ موجود ڪنهن وڏي کي اطلاع ڪن ته اهي  
ڪيڏانهن ۽ ڪيتري دير لاءِ وڃي رهيا آهن.

